

**s.a.ba.r.**   
*Servizi S.r.l.*

bilancio **2017**  
7° Esercizio



## 7° ESERCIZIO

# ASSEMBLEA ORDINARIA DEI SOCI

RELAZIONE DELL'AMMINISTRATORE UNICO

RELAZIONE DEL COLLEGIO SINDACALE

NOTA INTEGRATIVA

BILANCIO 2017

CARICHE SOCIALI

AMMINISTRATORE UNICO

COLLEGIO SINDACALE

DIREZIONE AZIENDALE

Ing. Ezio Albertini

*Presidente* Dott. Alessandro Verona

*Sindaco Effettivo* Dott. Paolo Alberini

*Sindaco Effettivo* Rag. Andrea Amaini

*Direttore generale* Ing. Marco Boselli



## RELAZIONE SULLA GESTIONE

### Bilancio ordinario al 31/12/2017

Signori Soci, nella Nota integrativa Vi sono state fornite le informazioni relative alle illustrazioni del bilancio al 31/12/2017; nel presente documento, conformemente a quanto previsto dall'art. 2428 del Codice Civile, Vi forniamo le notizie attinenti la situazione della Vostra società e le informazioni sull'andamento della gestione. La presente relazione, redatta con valori espressi in unità di Euro, viene presentata a corredo del Bilancio d'esercizio al fine di fornire informazioni reddituali, patrimoniali, finanziarie e gestionali della società corredate, ove possibile, di elementi storici e valutazioni prospettiche.

#### Informativa sulla società

Riportiamo di seguito alcuni fatti di particolare rilevanza che si ritiene utile evidenziare alla Vostra attenzione.

#### Attività di direzione e coordinamento

Ai sensi del comma 5 dell'art. 2497-bis del Codice Civile si attesta che la società non è soggetta all'altrui attività di direzione e coordinamento.

#### Situazione patrimoniale e finanziaria

Al fine di una migliore comprensione della situazione patrimoniale e finanziaria della società, si fornisce di seguito un prospetto di riclassificazione dello Stato Patrimoniale.

#### Stato Patrimoniale Attivo

Voce	Esercizio 2017	%	Esercizio 2016	%	Variaz. assoluta	Variaz. %
<b>CAPITALE CIRCOLANTE</b>	<b>13.758.719</b>	<b>79,23%</b>	<b>9.676.440</b>	<b>79,38%</b>	<b>4.082.279</b>	<b>42,19%</b>
<b>Liquidità immediate</b>	<b>2.386.351</b>	<b>13,74%</b>	<b>1.169.939</b>	<b>9,60%</b>	<b>.216.412</b>	<b>0,97%</b>
Disponibilità liquide	2.386.351	13,74%	1.169.939	9,60%	1.216.412	103,97%
<b>Liquidità differite</b>	<b>9.270.346</b>	<b>53,39%</b>	<b>6.379.568</b>	<b>52,34%</b>	<b>2.890.778</b>	<b>45,31%</b>
Crediti verso soci						
Crediti dell'Attivo Circolante a breve termine	9.270.346	53,39%	6.379.568	52,34%	2.890.778	45,31%
Crediti immobilizzati a breve termine						
Immobilizzazioni materiali destinate alla vendita						
Attività finanziarie						
Ratei e risconti attivi						
<b>Rimanenze</b>	<b>2.102.022</b>	<b>12,11 %</b>	<b>2.126.933</b>	<b>17,45 %</b>	<b>(24.911)</b>	<b>(1,17) %</b>
<b>IMMOBILIZZAZIONI</b>	<b>3.605.810</b>	<b>20,77 %</b>	<b>2.513.305</b>	<b>20,62 %</b>	<b>1.092.505</b>	<b>43,47 %</b>
Immobilizzazioni immateriali	1.663.687	9,58 %	980.186	8,04 %	683.501	69,73 %
Immobilizzazioni materiali	1.800.868	10,37 %	1.371.420	11,25 %	429.448	31,31 %
Immobilizzazioni finanziarie						
Crediti dell'Attivo Circolante a m/l termine	141.255	0,81 %	161.699	1,33 %	(20.444)	(12,64) %
<b>TOTALE IMPIEGHI</b>	<b>17.364.529</b>	<b>100,00 %</b>	<b>12.189.745</b>	<b>100,00 %</b>	<b>5.174.784</b>	<b>42,45 %</b>

#### Stato Patrimoniale Passivo

Voce	Esercizio 2017	%	Esercizio 2016	%	Variaz. assoluta	Variaz. %
<b>CAPITALE DI TERZI</b>	<b>14.030.163</b>	<b>80,80 %</b>	<b>9.187.298</b>	<b>75,37 %</b>	<b>4.842.865</b>	<b>52,71 %</b>
<b>Passività correnti</b>	<b>13.579.545</b>	<b>78,20 %</b>	<b>8.786.016</b>	<b>72,08 %</b>	<b>4.793.529</b>	<b>54,56 %</b>
Debiti a breve termine	13.332.078	76,78 %	8.740.170	71,70 %	4.591.908	52,54 %



S.A.BA.R. SERVIZI srl

Voce	Esercizio 2017	%	Esercizio 2016	%	Variaz. assoluta	Variaz. %
Ratei e risconti passivi	247.467	1,43 %	45.846	0,38 %	201.621	439,78 %
<b>Passività consolidate</b>	<b>450.618</b>	<b>2,60 %</b>	<b>401.282</b>	<b>3,29 %</b>	<b>49.336</b>	<b>12,29 %</b>
Debiti a m/l termine						
Fondi per rischi e oneri						
TFR	450.618	2,60 %	401.282	3,29 %	49.336	12,29 %
<b>CAPITALE PROPRIO</b>	<b>3.334.366</b>	<b>19,20 %</b>	<b>3.002.447</b>	<b>24,63 %</b>	<b>331.919</b>	<b>11,05 %</b>
Capitale sociale	200.000	1,15 %	200.000	1,64 %		
Riserve	1.569.083	9,04 %	1.569.083	12,87 %		
Utili (perdite) portati a nuovo						
Utile (perdita) dell'esercizio	1.565.283	9,01 %	1.233.364	10,12 %	331.919	26,91 %
Perdita ripianata dell'esercizio						
<b>TOTALE FONTI</b>	<b>17.364.529</b>	<b>100,00 %</b>	<b>12.189.745</b>	<b>100,00 %</b>	<b>5.174.784</b>	<b>42,45 %</b>

### Principali indicatori della situazione patrimoniale e finanziaria

Sulla base della precedente riclassificazione, vengono calcolati i seguenti indicatori di bilancio:

INDICE	Esercizio 2017	Esercizio 2016	Variazioni %
Copertura delle immobilizzazioni	0.9624	1.2768	(24,62) %
Banche su circolante			
Indice di indebitamento	4,21	3,06	37,58 %
Quoziente di indebitamento finanziario	4,21	3,06	0,3758
Mezzi propri su capitale investito	0.192	0.2463	(22,05) %
Oneri finanziari su fatturato	0.0027	0.0013	1.0769
Indice di disponibilità	1.0132	1.1013	(8,00) %
Margine di struttura primario	-130189.00	650841.00	(120,00) %
Indice di copertura primario	0.96	1.28	(25,00) %
Margine di struttura secondario	320429.00	1052123.00	(69,54) %
Indice di copertura secondario	1.09	1.45	(24,83) %
Capitale circolante netto	179174.00	890424.00	(79,88) %
Margine di tesoreria primario	-1922848.00	-1236509.00	0.5551
Indice di tesoreria primario	0.8584	0.8593	(0,10) %

### Situazione economica

Per meglio comprendere il risultato della gestione della società, si fornisce di seguito un prospetto di riclassificazione del Conto Economico.

### Conto Economico

Voce	Esercizio 2017	%	Esercizio 2016	%	Variaz. assolute	Variaz. %
<b>VALORE DELLA PRODUZIONE</b>	<b>15.454.479</b>	<b>100,00%</b>	<b>12.368.308</b>	<b>100,00%</b>	<b>3.086.171</b>	<b>24,95%</b>
- Consumi di materie prime	751.120	4,86%	288.115	2,33%	463.005	160,70%
- Spese generali	9.602.003	62,13%	8.048.737	65,08%	1.553.266	19,30%
<b>VALORE AGGIUNTO</b>	<b>5.101.356</b>	<b>33,01%</b>	<b>4.031.456</b>	<b>32,60%</b>	<b>1.069.900</b>	<b>26,54%</b>
- Altri ricavi	1.767.966	11,44%	1.263.296	10,21%	504.670	39,95%
- Costo del personale	2.215.347	14,33%	1.753.876	14,18%	461.471	26,31%
- Accantonamenti						
<b>MARGINE OPERATIVO LORDO</b>	<b>1.118.043</b>	<b>7,23%</b>	<b>1.014.284</b>	<b>8,20%</b>	<b>103.759</b>	<b>10,23%</b>
- Ammortamenti e svalutazioni	549.030	3,55%	381.009	3,08%	168.021	44,10%



Voce	Esercizio 2017	%	Esercizio 2016	%	Variaz. assolute	Variaz. %
<b>RISULTATO OPERATIVO CARATTERISTICO (Margine Operativo Netto)</b>	<b>569.013</b>	<b>3,68%</b>	<b>633.275</b>	<b>5,12%</b>	<b>-64.262</b>	<b>-10,15%</b>
+ Altri ricavi e proventi	1.767.966	11,44%	1.263.296	10,21%	504.670	39,95%
- Oneri diversi di gestione	116.639	0,75%	79.112	0,64%	37.527	47,44%
<b>REDDITO ANTE GESTIONE FINANZIARIA</b>	<b>2.220.340</b>	<b>14,37%</b>	<b>1.817.459</b>	<b>14,69%</b>	<b>402.881</b>	<b>22,17%</b>
+ Proventi finanziari	13.705	0,09%	10.089	0,08%	3.616	35,84%
+ Utili e perdite su cambi						
<b>RISULTATO OPERATIVO (Margine Corrente ante oneri finanziari)</b>	<b>2.234.045</b>	<b>14,46%</b>	<b>1.827.548</b>	<b>14,78%</b>	<b>406.497</b>	<b>22,24%</b>
+ Oneri finanziari	-37.138	-0,24%	-14.012	-0,11%	-23.126	165,04%
<b>REDDITO ANTE GESTIONE STRAORDINARIA (Margine corrente)</b>	<b>2.196.907</b>	<b>14,22%</b>	<b>1.813.536</b>	<b>14,66%</b>	<b>383.371</b>	<b>21,14%</b>
+ Rettifiche di valore di attività finanziarie						
<b>REDDITO ANTE IMPOSTE</b>	<b>2.196.907</b>	<b>14,22 %</b>	<b>1.813.536</b>	<b>14,66 %</b>	<b>383.371</b>	<b>21,14 %</b>
- Imposte sul reddito dell'esercizio	631.624	4,09 %	580.172	4,69 %	51.452	8,87 %
<b>REDDITO NETTO</b>	<b>1.565.283</b>	<b>10,13 %</b>	<b>1.233.364</b>	<b>9,97 %</b>	<b>331.919</b>	<b>26,91 %</b>

### Principali indicatori della situazione economica

Sulla base della precedente riclassificazione, vengono calcolati i seguenti indicatori di bilancio:

INDICE	Esercizio 2017	Esercizio 2016	Variazioni %
R.O.E.	46,94 %	41,08 %	14,26 %
R.O.I.	3,28 %	5,20 %	(36,92) %
R.O.S.	16,22 %	16,37 %	(0,92) %
R.O.A.	12,79 %	14,91 %	(14,22) %
E.B.I.T. NORMALIZZATO	2.234.045,00		
E.B.I.T. INTEGRALE	2.234.045,00	1.827.548,00	22,24 %

### Informazioni ex art 2428 C.C.

Qui di seguito si vanno ad analizzare in maggiore dettaglio le informazioni così come specificatamente richieste dal disposto dell'art. 2428 del Codice Civile.

### ANDAMENTO ED EVOLUZIONE PREVEDIBILE DELLA GESTIONE

Il risultato economico ottenuto nel 2017 risulta positivo e migliore rispetto agli anni precedenti grazie a diverse scelte operate dall'amministratore unico e dalla direzione aziendale. Hanno contribuito il buon andamento dei prezzi di vendita dei rifiuti a recupero avuti fino a Settembre, un moderato costo del gasolio, la diminuzione dei rifiuti avviati a smaltimento, ma soprattutto le nuove attività di efficientamento energetico dell'illuminazione pubblica, sviluppata dalla società in diversi comuni soci.

La raccolta differenziata, nel corso dell'esercizio, ha compiuto un ulteriore progresso, attestandosi ad oltre il 78,7 % rispetto al 77,1 % del 2016, confermando il trend positivo frutto della continua attività di sensibilizzazione operata sul territorio ed all'estensione del sistema di raccolta Porta a Porta anche nei Comuni di Luzzara e Reggio.

Nel 2017 sul territorio dei nostri Comuni Soci sono state raccolte, in modo differenziato, 45.438 Ton di materiali rispetto alle 45.930 Ton del 2016, con un decremento di 492 Ton pari all'1,07%, dovute principalmente alla diminuzione generale del rifiuto raccolto.

La quantità di rifiuti solidi urbani e assimilati raccolta nel nostro sub-ambito ed

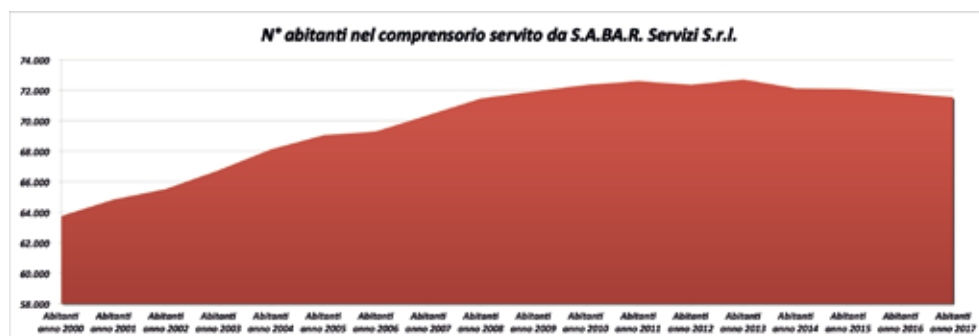




avviata a smaltimento in discarica, è passata dalle 13.612 Ton del 2016 alle 13.292 del 2017, con una riduzione di 320 Ton pari ad un - 2,4%.

I dati relativi al numero di residenti, al 31/10/2017, per i Comuni dell'area S.A.Ba.R. Servizi S.r.l., sono riportati nella tabella seguente. Dalla tabella sottostante si evince che negli ultimi 4 anni la popolazione del comprensorio servito è leggermente in calo.

Comune	Abitanti 2000	Abitanti 2001	Abitanti 2002	Abitanti 2003	Abitanti 2004	Abitanti 2005	Abitanti 2006	Abitanti 2007	Abitanti 2008	Abitanti 2009	Abitanti 2010	Abitanti 2011	Abitanti 2012	Abitanti 2013	Abitanti 2014	Abitanti 2015	Abitanti 2016	Abitanti 2017
Boretto	4.464	4.545	4.638	4.816	4.920	4.986	4.992	5.054	5.180	5.215	5.305	5.357	5.375	5.392	5.321	5.276	5.272	5.293
Brescello	4.750	4.781	4.797	4.969	4.982	5.152	5.151	5.352	5.462	5.503	5.507	5.620	5.647	5.740	5.655	5.627	5.616	5.607
Gualtieri	6.094	6.133	6.197	6.197	6.438	6.462	6.505	6.632	6.680	6.730	6.705	6.691	6.655	6.623	6.540	6.549	6.515	6.441
Guastalla	13.669	13.946	14.108	14.108	14.400	14.592	14.677	14.761	15.020	15.153	15.230	15.190	14.798	15.103	15.008	15.126	15.140	15.077
Luzzara	8.372	8.578	8.626	8.626	8.890	8.926	8.805	8.957	9.112	9.150	9.187	9.185	9.239	9.380	9.348	9.333	9.139	8.976
Novellara	11.695	11.874	11.997	12.523	12.793	13.075	13.177	13.384	13.548	13.592	13.730	13.901	13.989	13.955	13.836	13.731	13.657	13.727
Poviglio	6.421	6.499	6.568	6.735	6.803	6.848	6.918	7.087	7.241	7.317	7.327	7.270	7.279	7.278	7.235	7.277	7.307	7.274
Reggiolo	8.282	8.477	8.595	8.776	8.900	9.007	9.074	9.143	9.213	9.255	9.352	9.389	9.372	9.239	9.180	9.164	9.178	9.145
<b>Totali</b>	<b>63.747</b>	<b>64.833</b>	<b>65.526</b>	<b>66.750</b>	<b>68.126</b>	<b>69.048</b>	<b>69.299</b>	<b>70.370</b>	<b>71.456</b>	<b>71.915</b>	<b>72.343</b>	<b>72.603</b>	<b>72.354</b>	<b>72.710</b>	<b>72.123</b>	<b>72.083</b>	<b>71.824</b>	<b>71.540</b>



La raccolta complessiva di rifiuti prodotti nei Comuni Soci, è diminuita, passando dalle 59.542 Ton del 2016 alle ton 57.737 del 2017, con una diminuzione di 1.805 Ton pari al -3,0%.

Dal conteggio sopra sono esclusi i rifiuti raccolti a seguito degli eventi alluvionali che hanno colpito la frazione di Lentigione il 12 Dicembre 2017.

Per il secondo anno consecutivo calano i rifiuti prodotti dai comuni soci, che sono a confortare che le politiche di prevenzione della produzione dei rifiuti (come ad esempio i Centri del Riuso, fontane dell'acqua, organico domestico,...).

Cala quindi anche la produzione complessiva pro capite ad abitante che si attesta a 804 kg/abit/anno rispetto agli 826 Kg per abitante/anno dell'anno precedente.

### Centri di raccolta (isole ecologiche)

Nel 2017 è proseguita la collaborazione, per l'attività di supporto alla gestione dei Centri di Raccolta, con le associazioni di Volontariato presenti sul territorio (Auser, Anffas e Protezione Civile).

### Ambito Territoriale Ottimale – ATERSIR pianificazione Provinciale e Regionale

Il Nuovo Piano Regionale è stato adottato ed approvato nei primi mesi del 2017, definendo così il nuovo assetto impiantistico regionale e di conseguenza anche quello della Provincia di Reggio Emilia.

Nel corso del triennio 2014-2017 i comuni Soci di Sabar Servizi srl hanno chie-



sto ad ATERSIR la riconferma del sub ambito bassa reggiana, che è stata accettata ed un nuovo affidamento in house fino a tutto il 2040 presentando un piano industriale e l'asseverazione da parte di un istituto bancario.

Dalle statistiche elaborate da ATERSIR Sabar Servizi srl risulta essere il gestore che ha i costi del servizio più bassi in assoluto di tutta la Regione Emilia Romagna anche per il 2017.

### **Conai**

Continua la validità dell'accordo ANCI-CONAI 2014-2019 per la maggior parte dei materiali avviati a recupero. Per quanto riguarda la carta il consorzio COMIECO, nonostante l'aumento del contributo, offre a Sabar Servizi srl un ricavo minore rispetto al libero mercato, pertanto la carta raccolta è stata venduta a libero mercato anche per tutto il 2017 ad operatori individuati tramite asta pubblica con aggiudicazione al migliore offerente. Per tutti gli altri materiali, avviati al recupero, dove esiste un consorzio di filiera, S.A.BA.R. Servizi S.r.l. si avvale della fattiva collaborazione dei medesimi consorzi.

### **Attività cimiteriale**

Il rinnovo delle convenzioni nel 2016 ha consentito di fare investimenti sul personale e sui mezzi a disposizione. Oggi il personale operante nei cimiteri è pari a 2 artigiani e 3 necrofori dipendenti che sono stati dotati di officine mobili per poter intervenire con le attrezzature idonee per le operazioni cimiteriali e le manutenzioni ordinarie e straordinarie.

Oltre alle attività sopra riportate, nel corso del 2017 sono state svolte sia per il Comune di Poviglio sia per il Comune di Guastalla delle esumazioni di massa.

### **Illuminazione Pubblica**

L'attività di efficientamento della pubblica illuminazione, iniziata nel 2016 nel Comune di Reggiolo, è proseguita nel 2017 nei comuni di Poviglio e di Novellara. Nel 2018 è previsto l'efficientamento della pubblica illuminazione, nei comuni di Boretto, Gualtieri e Guastalla.

L'attività comporterà nel suo complesso la sostituzione di 16.500 corpi illuminanti, che consentirà un risparmio pari al 65% del consumo di energia elettrica attuale, come confermato dalle bollette ricevute dopo i primi interventi.

### **Efficientamento Energetico**

Il primo intervento di efficientamento energetico sulle scuole del territorio è iniziato a fine anno presso la scuola elementare F. Alberici di Boretto. L'intervento prevedeva la sostituzione delle caldaie della scuola e della palestra annessa e la sostituzione di tutti i corpi illuminanti con sistemi a LED con riduttori di flusso e rilevatori di presenza. E' stato possibile anche attivare un sistema di telecontrollo per poter gestire le caldaie anche da remoto.

Nel 2018/2018 è previsto l'efficientamento energetico di altre 7 scuole nei Comuni di Gualtieri, Guastalla, Luzzara, Novellara, Poviglio e Reggiolo.

### **LA GESTIONE ECONOMICA**

Egregi Soci,

il valore della produzione 2017 ammonta complessivamente a 15.454.479 € rispetto agli 12.368.308 € dell'anno precedente. L'aumento è dovuto principalmente ai maggiori servizi erogati ai comuni sull'illuminazione pubblica, in particolare l'intervento di efficientamento a Novellara è stato interamente liquidato nell'anno in corso ed ha comportato un aumento dei ricavi (e dei costi), ed all'implementazione dei nuovi servizi di raccolta Porta a Porta nel Comune di Luzzara e Reggiolo, ma anche la valorizzazione dei materiali raccolti in modo



differenziato e contributi aggiuntivi ricevuti dal CONAI.

I costi della produzione nel 2017 ammontano a 13.234.139 € rispetto ai € 10.550.849 € del 2016. L'aumento dei costi segue ovviamente l'incremento delle attività messe in campo dalla società.

Proseguendo il progressivo passaggio dei sistemi di raccolta a Porta a Porta e le nuove attività di efficientamento energetico, ha generato un aumento dell'occupazione e conseguente un maggiore costo del personale.

La scelta di mantenere interni i servizi ha garantito una maggiore qualità dei servizi medesimi, il mantenimento interno all'azienda del know how ed il minor rischio di incorrere nuovamente in difficoltà nella gestione degli appalti come verificatosi in passato.

### Descrizione investimenti

Nel corso del 2017 con l'internalizzazione dei servizi di raccolta, dei servizi cimiteriali e quelli relativi all'illuminazione pubblica sono stati acquistati:

- N° 1 rimorchio per lo scarrabile attualmente in uso
- N° 1 compattatore a carico posteriore per la raccolta Porta a Porta
- N° 2 costipatori da 8 mc a metano per le raccolta Porta a Porta
- N° 1 daily a 75 qli con gru per il trasporto dei rifiuti in ADR

N° 15 press-container scarrabili dotate di sensore satellitare del livello di riempimento in sostituzione di altrettante presse ormai a fine vita.

Le ipotesi di investimenti per il 2018 indispensabili per attivare la raccolta Porta a Porta nel Comune di Novellara ed modernizzare le presse dei centri di raccolta sono potenzialmente:

- N° 2 Monoperatori con carico laterale
- N° 3 daily a metano da 65 qli con costipatore
- N° 1 cassone dotato di ragno caricatore
- N° 1 ducato da allestire ad officina mobile per il nuovo settore della manutenzione

Per alcuni degli investimenti la società beneficerà di incentivi a fondo perduto del Piano di Azione Ambientale che la RER ha fatto uscire durante il 2017 e dei bonus rottamazione del Ministero dello Sviluppo Economico.

Inoltre nel 2018, al fine di attivare la realizzazione del progetto di efficientamento della pubblica illuminazione anche sui Comuni di Boretto, Gualtieri e in parte Guastalla, sono previsti i seguenti investimenti:

- Corpi illuminanti a LED;
- Pali;
- Quadri con telecontrollo;
- Scavi per posa polifere, corrugati e cavi;
- Altro materiale elettrico;

Nella corso del 2018, S.A.BA.R. Servizi effettuerà diversi interventi di efficientamento nelle scuole del comprensorio per un importo complessivo di circa 3 milioni di €.

### Principali rischi e incertezze a cui è esposta la società

L'attività svolta da Sabar Servizi srl non comporta i rischi tipici di un'impresa che opera sul mercato, in quanto anche in virtù dell'affidamento in house deliberato dai Comuni in un primo momento e recentemente dall'ATERSIR, si opera sostanzialmente per svolgere un servizio di pubblica utilità, coperto dalle tasse dei cittadini ed imprese.

Se il nuovo affidamento richiesto ad ATERSIR per gli anni 2018-2040 verrà confermato i comuni soci potranno continuare a beneficiare di servizi di qualità, erogati dalla società a costi contenuti.



### **Informativa sull'Ambiente di Lavoro e Sicurezza**

Nel 2017 è proseguito il programma di manutenzione e rivisitazione dell'applicazione della normativa sulla sicurezza, perseguendo continuamente azioni di miglioramento e aggiornamento sui vari aspetti della valutazione dei rischi, della prevenzione e della formazione.

Il SPP di S.A.Ba.R. Servizi, in collaborazione con il Medico Competente, ha provveduto alla riunione periodica, organizzato e pianificato corsi formativi in materia di prevenzione e protezione per i seguenti aspetti:

- Corso di aggiornamento per addetti antincendio e primo soccorso.
- Corso di aggiornamento RLS
- Corso di formazione RSPP
- Formazione ai lavoratori ai sensi dell'accordo stato regioni (formazione generale, specifica, utilizzo attrezzature..)
- Corso di formazione per posa segnaletica stradale
- Formazione interna in merito il sistema di gestione e valutazione dei rischi

Sono stati realizzati e mantenuti modelli per la sicurezza i quali si sono rivelati essere degli importanti strumenti di lavoro. E' continuato il processo di aggiornamento delle procedure e della valutazione dei rischi.

La certificazione della sicurezza secondo gli standard della norma OHSAS 18001 è stata ottenuta nel giugno 2017.

Per quanto riguarda il fenomeno infortunistico, nel 2017 si sono verificati 7 infortuni di cui uno di modesta entità.

### **Legge 231 – Responsabilità Amministrativa**

Nel corso degli incontri l'O.D.V. si è costantemente relazionato con il Direttore Generale della società, nonché si è avvalso dell'ausilio dell'R.S.P.P. in materia di igiene e sicurezza sui luoghi di lavoro e per la parte ambientale del consulente esterno Dott. Roberto Grisenti.

L'O.D.V. ha incontrato i responsabili delle funzioni aziendali che ne hanno fatto richiesta al fine di fornire ogni più utile chiarimento in merito ai flussi periodici da trasmettere all'Organismo di Vigilanza a seguito della diffusione del documento contenente le informazioni interne ed esterne necessarie per il corretto svolgimento della nostra attività.

L'Organismo di Vigilanza anche grazie a flussi informativi opportunamente strutturati ha potuto valutare le vicende dell'ente sotto profili rilevanti in termini di compliance a supporto dell'azione di vigilanza sul funzionamento e l'osservanza del Modello che gli compete.

L'O.D.V. durante l'anno si è confrontato con la Responsabile Amministrativa e il Responsabile dell'Ufficio Appalti per valutare i presidi nelle aree di competenza.

L'O.D.V. durante gli incontri ha preso visione ed esaminato:

- l'organigramma societario dettagliato;
- la sicurezza sui luoghi di lavoro e le relazioni e i report dell'R.S.P.P.;
- i crediti insoluti;
- il sistema di procure e deleghe attualmente esistente;
- le forniture di beni e servizi e le forniture di lavori affidate in via diretta;
- gli audit fornitori;
- il sito internet della società con particolare riferimento alla sezione amministrazione trasparente.

A seguito di dettagliate indicazioni fornite dai soggetti intervistati e dell'esame della documentazione dagli stessi esibita, l'O.D.V. ha altresì avuto contezza:

- del fatto che non sono pervenute a S.A.BA.R. S.p.A. notifiche di atti giudiziari per reati di cui al D.lgs. 231/01;
- che la D.N.V. ha trasmesso il certificato attestante che il sistema di gestione della sicurezza è conforme al British Standard 18001: 2007 in data 9 agosto



- 2017 con validità fino al 9 agosto 2020;
- del fatto che non sono pervenute a S.A.BA.R. S.p.A. diffide da parte degli organi ispettivi in materia ambientale e/o di sicurezza sui luoghi di lavoro ;
  - -degli infortuni sul lavoro occorsi fino ad oggi rilevando che lo stato di malattia derivato a seguito degli stessi è sempre stato inferiore a quaranta giorni;
  - dell'ulteriore circostanza che non sono stati avviati procedimenti disciplinari riferibili a comportamenti rilevanti ai fini del D.lgs. n. 231/2001;
  - che non sono emersi fatti censurabili o violazioni delle prescrizioni contenute nel Modello organizzativo.

L'O.D.V. ha utilizzato il budget di spesa annuo di cui è dotato per richiedere un audit da parte di un consulente esterno sugli adempimenti previsti dal D. Lgs. 231/01 nello specifico settore dei reati in materia di sicurezza sul lavoro e ambiente.

Detto consulente è stato individuato in Lab 231 s.r.l. in persona del Dott. Grisenti che ha già contezza dei processi della società in materia ambientale e di tutela della salute e sicurezza sui luoghi di lavoro e la verifica è stata programmata per il mese di marzo 2018.

Infine l'O.D.V. raccomanda alla società di aggiornare il Modello di Organizzazione, Gestione e Controllo con le modifiche nel frattempo intervenute alla corruzione tra privati di cui all'art.2365 c.c..

Al termine di tale aggiornamento e della riorganizzazione di tutti i processi amministrativi in corso sarà necessaria una nuova attività di formazione diretta agli apicali e ai dipendenti.

### **Informazioni sul personale dipendente**

Il personale dipendente in forza al 31/12/2017 era così costituito:

- 1 Direttore Generale
- 1 Quadro;
- 1 Responsabile dei servizi di raccolta;
- 1 Responsabile dei Centri di Raccolta;
- 1 Progettista degli impianti di Pubblica Illuminazione
- 1 Progettista degli interventi di efficientamento energetico
- 2 Elettricisti per gli interventi sulla Pubblica Illuminazione
- 4 Addetti alla manutenzione dei mezzi;
- 29 Autisti;
- 5 Addetti allo spazzamento manuale;
- 1 Responsabile servizi cimiteriali;
- 1 Addetto ai servizi cimiteriali;
- 1 Addetto ai servizi cimiteriali;
- 3 Necrofori

per complessive 51 unità (di cui 10 interinali), 7 unità in più rispetto all'anno precedente.

Il costo del personale nell'anno 2017 ammonta ad € 1.896.889 contro i 1.579.473 del 2016 con un incremento di € 317.416 pari al 20,09%, aumento generato dalla maggiore presenza di lavoratori per nuovi servizi.

Sono stati accantonati al fondo TFR € 97.271. L'importo complessivo per il personale interinale utilizzato è stato di 375.618 € rispetto ai 214.192 € dell'anno precedente.

### **Attività di ricerca e sviluppo**

Nel corso dell'esercizio sono state intraprese attività di ricerca e sviluppo studiando la possibilità di una nuova attività di efficientamento energetico per gli impianti di illuminazione pubblica comunali e per questo la società ha investito in risorse umane, informatiche anche nel corso del 2017. Un'altra attività riguardante gli interventi di efficientamento energetico su edifici scolastici è stata atti-



vata nel corso del 2017. Sono stati richiesti ed ottenuti i contributi dalla Regione Emilia Romagna per efficientare 7 scuole elementare/medie e palestre annesse degli 8 Comuni. Gli interventi saranno effettuati nel prossimo biennio, cercando di ottenere anche il contributo del Conto Termico 2.0.

### **Rapporti con imprese controllate, collegate, controllanti**

La società non detiene partecipazioni in altre società.  
Non è sottoposta al controllo di altre società.

### **Azioni proprie**

La società non possiede e non ha posseduto nel corso dell'esercizio azioni proprie, nemmeno per tramite di società fiduciarie o per interposta persona.

### **Fatti di rilievo intervenuti dopo la chiusura dell'esercizio**

Dalla chiusura dell'esercizio non si sono rilevati fatti di rilievo per i quali si renda necessaria opportuna informativa nell'ambito della presente relazione.

### **Altre Informazioni**

#### **Documento programmatico sulla sicurezza in materia di protezione dei dati personali**

La società ha adempiuto agli obblighi imposti dalla normativa nazionale in materia di privacy per la tutela dei dati.

### **Sedi Secondarie**

Non sono istituite sedi secondarie.

### **Conclusioni**

Signori Soci, alla luce delle considerazioni svolte e di quanto esposto nella Nota Integrativa, Vi invitiamo ad approvare il Bilancio dell'esercizio chiuso al 31/12/2017 con 1.565.283 € di utile netto, unitamente alla Nota integrativa, alla Relazione del Governo Societario ed alla presente relazione che lo accompagnano;

- L'Amministratore Unico propone di destinare gli utili come segue:
  - per il 20% a Riserva Straordinaria
  - per il restante 80% ai soci.

NOVELLARA (RE), 29.03.2018

Ezio Albertini,  
Amministratore Unico





## RELAZIONE UNITARIA DEL COLLEGIO SINDACALE ALL'ASSEMBLEA DEI SOCI

### All'Assemblea dei Soci della società S.A.BA.R. SERVIZI SRL

#### Premessa

Il Collegio Sindacale, nell'esercizio chiuso al 31 dicembre 2017, ha svolto sia le funzioni previste dagli artt. 2403 e ss. c.c. sia quelle previste dall'art. 2409-bis c.c. La presente relazione unitaria contiene nella sezione A) la "Relazione del revisore indipendente ai sensi dell'art. 14 del D.Lgs. 27 gennaio 2010, n. 39" e nella sezione B) la "Relazione ai sensi dell'art. 2429, comma 2, c.c."

#### A) Relazione del revisore indipendente ai sensi dell'art. 14 del D.Lgs. 27 gennaio 2010, n. 39

#### Relazione sulla revisione contabile del bilancio d'esercizio

##### Giudizio

Abbiamo svolto la revisione contabile dell'allegato bilancio d'esercizio della società S.A.BA.R. SERVIZI SRL, costituito dallo stato patrimoniale al 31 dicembre 2017, dal conto economico, dal rendiconto finanziario per l'esercizio chiuso a tale data e dalla nota integrativa.

A nostro giudizio, il bilancio d'esercizio fornisce una rappresentazione veritiera e corretta della situazione patrimoniale e finanziaria della società al 31 dicembre 2017, del risultato economico e dei flussi di cassa per l'esercizio chiuso a tale data in conformità alle norme italiane che ne disciplinano i criteri di redazione.

##### Elementi alla base del giudizio

Abbiamo svolto la revisione contabile in conformità ai principi di revisione internazionali ISA Italia. Le nostre responsabilità ai sensi di tali principi sono ulteriormente descritte nella sezione Responsabilità del revisore per la revisione contabile del bilancio d'esercizio della presente relazione. Siamo indipendenti rispetto alla società in conformità alle norme e ai principi in materia di etica e di indipendenza applicabili nell'ordinamento italiano alla revisione contabile del bilancio.

Riteniamo di aver acquisito elementi probativi sufficienti ed appropriati su cui basare il nostro giudizio.

##### Responsabilità degli amministratori e del collegio sindacale per il bilancio d'esercizio

L'amministratore è responsabile per la redazione del bilancio d'esercizio che fornisca una rappresentazione veritiera e corretta in conformità alle norme italiane che ne disciplinano i criteri di redazione e, nei termini previsti dalla legge, per quella parte del controllo interno dagli stessi ritenuta necessaria per consentire la redazione di un bilancio che non contenga errori significativi dovuti a frodi o a comportamenti o eventi non intenzionali.

L'amministratore è responsabile per la valutazione della capacità della società di continuare ad operare come un'entità in funzionamento e, nella redazione del bilancio d'esercizio, per l'appropriatezza dell'utilizzo del presupposto della continuità aziendale, nonché per una adeguata informativa in materia. L'amministratore utilizza il presupposto della continuità aziendale nella redazione del bilancio d'esercizio a meno che abbia valutato che sussistono le condizioni per la liquidazione della società o per l'interruzione dell'attività o non abbia alternative realistiche a tali scelte. Il collegio sindacale ha la responsabilità della vigilanza, nei termini previsti dalla legge, sul processo di predisposizione dell'informativa finanziaria della società.





### **Responsabilità del revisore per la revisione contabile del bilancio d'esercizio.**

I nostri obiettivi sono l'acquisizione di una ragionevole sicurezza che il bilancio d'esercizio nel suo complesso non contenga errori significativi, dovuti a frodi o a comportamenti o eventi non intenzionali, e l'emissione di una relazione di revisione che includa il nostro giudizio. Per ragionevole sicurezza si intende un livello elevato di sicurezza che, tuttavia, non fornisce la garanzia che una revisione contabile svolta in conformità ai principi di revisione internazionali ISA Italia individui sempre un errore significativo, qualora esistente. Gli errori possono derivare da frodi o da comportamenti o eventi non intenzionali e sono considerati significativi qualora ci si possa ragionevolmente attendere che essi, singolarmente o nel loro insieme, siano in grado di influenzare le decisioni economiche prese dagli utilizzatori sulla base del bilancio d'esercizio.

Nell'ambito della revisione contabile svolta in conformità ai principi di revisione internazionali ISA Italia, abbiamo esercitato il giudizio professionale ed abbiamo mantenuto lo scetticismo professionale per tutta la durata della revisione contabile. Inoltre:

- abbiamo identificato e valutato i rischi di errori significativi nel bilancio d'esercizio, dovuti a frodi o a comportamenti o eventi non intenzionali; abbiamo definito e svolto procedure di revisione in risposta a tali rischi; abbiamo acquisito elementi probativi sufficienti ed appropriati su cui basare il nostro giudizio. Il rischio di non individuare un errore significativo dovuto a frodi è più elevato rispetto al rischio di non individuare un errore significativo derivante da comportamenti o eventi non intenzionali, poiché la frode può implicare l'esistenza di collusioni, falsificazioni, omissioni intenzionali, rappresentazioni fuorvianti o forzature del controllo interno;
- abbiamo acquisito una comprensione del controllo interno rilevante ai fini della revisione contabile allo scopo di definire procedure di revisione appropriate nelle circostanze e non per esprimere un giudizio sull'efficacia del controllo interno della società;
- abbiamo valutato l'appropriatezza dei principi contabili utilizzati nonché la ragionevolezza delle stime contabili effettuate dall'amministratore, inclusa la relativa informativa;
- siamo giunti ad una conclusione sull'appropriatezza dell'utilizzo da parte dell'amministratore del presupposto della continuità aziendale e, in base agli elementi probativi acquisiti, sull'eventuale esistenza di una incertezza significativa riguardo a eventi o circostanze che possono far sorgere dubbi significativi sulla capacità della società di continuare ad operare come un'entità in funzionamento. In presenza di un'incertezza significativa, siamo tenuti a richiamare l'attenzione nella relazione di revisione sulla relativa informativa di bilancio, ovvero, qualora tale informativa sia inadeguata, a riflettere tale circostanza nella formulazione del nostro giudizio. Le nostre conclusioni sono basate sugli elementi probativi acquisiti fino alla data della presente relazione. Tuttavia, eventi o circostanze successivi possono comportare che la società cessi di operare come un'entità in funzionamento;
- abbiamo valutato la presentazione, la struttura e il contenuto del bilancio d'esercizio nel suo complesso, inclusa l'informativa, e se il bilancio d'esercizio rappresenti le operazioni e gli eventi sottostanti in modo da fornire una corretta rappresentazione;
- abbiamo comunicato ai responsabili delle attività di governance, identificati ad un livello appropriato come richiesto dagli ISA Italia, tra gli altri aspetti, la portata e la tempistica pianificate per la revisione contabile e i risultati significativi emersi, incluse le eventuali carenze significative nel controllo interno identificate nel corso della revisione contabile.



### **Relazione su altre disposizioni di legge e regolamentari**

L'amministratore della S.A.BA.R. SERVIZI SRL è responsabile per la predisposizione della relazione sulla gestione della S.A.BA.R. SERVIZI SRL al 31/12/2017, incluse la sua coerenza con il relativo bilancio d'esercizio e la sua conformità alle norme di legge.

Abbiamo svolto le procedure indicate nel principio di revisione SA Italia n. 720B al fine di esprimere un giudizio sulla coerenza della relazione sulla gestione con il bilancio d'esercizio della S.A.BA.R. SERVIZI SRL al 31/12/2017 e sulla conformità della stessa alle norme di legge, nonché di rilasciare una dichiarazione su eventuali errori significativi.

A nostro giudizio, la relazione sulla gestione è coerente con il bilancio d'esercizio della S.A.BA.R. SERVIZI SRL al 31/12/2017 ed è redatta in conformità alle norme di legge.

Con riferimento alla dichiarazione di cui all'art. 14, comma 2, lett. e), del D.Lgs. 39/2010, rilasciata sulla base delle conoscenze e della comprensione dell'impresa e del relativo contesto acquisite nel corso dell'attività di revisione, non abbiamo nulla da riportare.

### **B) Relazione sull'attività di vigilanza ai sensi dell'art. 2429, comma 2, c.c.**

Nel corso dell'esercizio chiuso al 31 dicembre 2017 la nostra attività è stata ispirata alle disposizioni di legge e alle Norme di comportamento del collegio sindacale emanate dal Consiglio Nazionale dei Dottori Commercialisti e degli Esperti Contabili, nel rispetto delle quali abbiamo effettuato l'autovalutazione, con esito positivo, per ogni componente il collegio sindacale.

#### **B1) Attività di vigilanza ai sensi dell'art. 2403 e ss. c.c.**

Abbiamo vigilato sull'osservanza della legge e dello statuto e sul rispetto dei principi di corretta amministrazione.

Abbiamo partecipato alle assemblee dei soci, in relazione alle quali, sulla base delle informazioni disponibili, non abbiamo rilevato violazioni della legge e dello statuto, né operazioni manifestamente imprudenti, azzardate, in potenziale conflitto di interesse o tali da compromettere l'integrità del patrimonio sociale.

Abbiamo acquisito dal direttore generale, durante le riunioni svolte, informazioni sul generale andamento della gestione e sulla sua prevedibile evoluzione, nonché sulle operazioni di maggiore rilievo, per le loro dimensioni o caratteristiche, effettuate dalla società e dalle sue controllate e, in base alle informazioni acquisite, non abbiamo osservazioni particolari da riferire.

Abbiamo acquisito conoscenza e vigilato, per quanto di nostra competenza, sull'adeguatezza e sul funzionamento dell'assetto organizzativo della società, anche tramite la raccolta di informazioni dai responsabili delle funzioni e a tale riguardo non abbiamo osservazioni particolari da riferire.

Abbiamo acquisito conoscenza e vigilato, per quanto di nostra competenza, sull'adeguatezza e sul funzionamento del sistema amministrativo-contabile, nonché sull'affidabilità di quest'ultimo a rappresentare correttamente i fatti di gestione, mediante l'ottenimento di informazioni dai responsabili delle funzioni e l'esame dei documenti aziendali, e a tale riguardo, non abbiamo osservazioni particolari da riferire.

Non sono pervenute denunce dai soci ex art. 2408 c.c.

Nel corso dell'esercizio non sono stati rilasciati dal collegio sindacale pareri previsti dalla legge.

Nel corso dell'attività di vigilanza, come sopra descritta, non sono emersi altri fatti significativi tali da richiederne la menzione nella presente relazione.

**B2) Osservazioni in ordine al bilancio d'esercizio**

Per quanto a nostra conoscenza, gli amministratori, nella redazione del bilancio, non hanno derogato alle norme di legge ai sensi dell'art. 2423, comma 4, c.c. I risultati della revisione legale del bilancio da noi svolta sono contenuti nella sezione A) della presente relazione.

**B3) Osservazioni e proposte in ordine alla approvazione del bilancio**

Considerando le risultanze dell'attività da noi svolta il collegio propone alla assemblea di approvare il bilancio d'esercizio chiuso al 31 dicembre 2017, così come redatto dall'amministratore.

Il collegio concorda con la proposta di destinazione del risultato d'esercizio fatta dagli amministratori in nota integrativa.

*Novellara (RE), lì 14.04.2018*

*Il Collegio Sindacale  
Verona Dott. Alessandro – Presidente  
Alberini Dott. Paolo – Sindaco effettivo  
Amaini Rag. Andrea – Sindaco effettivo*



S.A.BA.R. SERVIZI srl

**Bilancio al 31/12/2017****Stato Patrimoniale Ordinario**

	31/12/2017	31/12/2016
<b>Attivo</b>		
<b>B) Immobilizzazioni</b>		
I - Immobilizzazioni immateriali	-	-
2) Costi di sviluppo	14.381	23.320
4) Concessioni, licenze, marchi e diritti simili	11.694	12.556
6) Immobilizzazioni in corso e acconti	121.535	796.088
7) Altre	1.516.077	148.222
<b>Totale immobilizzazioni immateriali</b>	<b>1.663.687</b>	<b>980.186</b>
II - Immobilizzazioni materiali	-	-
2) Impianti e macchinario	50.615	12.938
3) Attrezzature industriali e commerciali	49.476	43.948
4) Altri beni	1.700.777	1.314.534
<b>Totale immobilizzazioni materiali</b>	<b>1.800.868</b>	<b>1.371.420</b>
<b>Totale immobilizzazioni (B)</b>	<b>3.464.555</b>	<b>2.351.606</b>
<b>C) Attivo circolante</b>		
I - Rimanenze	-	-
1) Materie prime, sussidiarie e di consumo	595.283	591.168
4) Prodotti finiti e merci	1.445.899	1.525.615
5) Acconti	60.840	10.150
<b>Totale rimanenze</b>	<b>2.102.022</b>	<b>2.126.933</b>
II - Crediti	-	-
1) verso clienti	5.799.992	3.870.148
esigibili entro l'esercizio successivo	5.799.992	3.870.148
5-bis) Crediti tributari	3.269.666	2.478.132
esigibili entro l'esercizio successivo	3.269.666	2.478.132
5-ter) Imposte anticipate	141.255	161.699
5-quater) verso altri	200.688	31.288
esigibili entro l'esercizio successivo	200.688	31.288
<b>Totale crediti</b>	<b>9.411.601</b>	<b>6.541.267</b>
IV - Disponibilità liquide	-	-
1) Depositi bancari e postali	2.385.130	1.166.736
3) Danaro e valori in cassa	1.221	3.203
<b>Totale disponibilità liquide</b>	<b>2.386.351</b>	<b>1.169.939</b>
<b>Totale attivo circolante (C)</b>	<b>13.899.974</b>	<b>9.838.139</b>
<b>Totale attivo</b>	<b>17.364.529</b>	<b>12.189.745</b>
<b>Passivo</b>		
<b>A) Patrimonio netto</b>	<b>3.334.366</b>	<b>3.002.447</b>
I - Capitale	200.000	200.000
IV - Riserva legale	40.000	40.000
VII - Altre riserve, distintamente indicate	-	-
Riserva straordinaria o facoltativa	1.529.083	1.529.083
<b>Totale altre riserve</b>	<b>1.529.083</b>	<b>1.529.083</b>
IX - Utile (perdita) dell'esercizio	1.565.283	-
<b>Totale patrimonio netto</b>	<b>3.334.366</b>	<b>3.002.447</b>



S.A.BA.R. SERVIZI srl

	31/12/2017	31/12/2016
C) Trattamento di fine rapporto di lavoro subordinato	450.618	401.282
D) Debiti		
6) Acconti	571.795	577.235
esigibili entro l'esercizio successivo	571.795	577.235
7) Debiti verso fornitori	9.281.922	6.269.816
esigibili entro l'esercizio successivo	9.281.922	6.269.816
12) Debiti tributari	681.811	629.796
esigibili entro l'esercizio successivo	681.811	629.796
13) Debiti verso istituti di previdenza e di sicurezza sociale	79.683	68.275
esigibili entro l'esercizio successivo	79.683	68.275
14) Altri debiti	2.716.867	1.195.048
esigibili entro l'esercizio successivo	2.716.867	1.195.048
Totale debiti	13.332.078	8.740.170
E) Ratei e risconti	247.467	
Totale passivo	17.364.529	12.189.745

### Conto Economico Ordinario

	31/12/2017	31/12/2016
A) Valore della produzione		
1) Ricavi delle vendite e delle prestazioni	13.686.513	11.105.012
5) Altri ricavi e proventi	-	-
Altri	1.767.966	1.263.296
Totale altri ricavi e proventi	1.767.966	1.263.296
Totale valore della produzione	15.454.479	12.368.308
B) Costi della produzione		
6) per materie prime, sussidiarie, di consumo e di merci	675.520	655.614
7) per servizi	9.602.003	8.048.737
9) per il personale	-	-
a) Salari e stipendi	1.734.626	1.360.939
b) Oneri sociali	383.450	312.342
c) Trattamento di fine rapporto	97.271	80.595
Totale costi per il personale	2.215.347	1.753.876
10) Ammortamenti e svalutazioni	-	-
a) Ammortamento delle immobilizzazioni immateriali	65.015	9.139
b) Ammortamento delle immobilizzazioni materiali	454.015	348.870
d) Svalutazioni dei crediti compresi nell'attivo circolante e delle disponibilita' liquide	30.000	23.000
Totale ammortamenti e svalutazioni	549.030	381.009
11) Variazioni delle rimanenze di materie prime, sussidiarie, di consumo e merci	75.600	(367.499)
14) Oneri diversi di gestione	116.639	79.112
Totale costi della produzione	13.234.139	10.550.849
Differenza tra valore e costi della produzione (A - B)	2.220.340	1.817.459
C) Proventi e oneri finanziari		
16) Altri proventi finanziari	-	-
d) Proventi diversi dai precedenti	-	-
altri	13.705	10.089
Totale proventi diversi dai precedenti	13.705	10.089
Totale altri proventi finanziari	13.705	10.089
17) Interessi ed altri oneri finanziari	-	-



S.A.BA.R. SERVIZI srl

	31/12/2017	31/12/2016
altri	37.138	14.012
Totale interessi e altri oneri finanziari	37.138	14.012
Totale proventi e oneri finanziari (15+16-17+-17-bis)	-23.433	(3.923)
Risultato prima delle imposte (A-B+-C+-D+-E)	2.196.907	1.813.536
20) Imposte sul reddito dell'esercizio, correnti, differite e anticipate		
Imposte correnti	611.179	580.172
Imposte anticipate	20.445	-
Totale delle imposte sul reddito dell'esercizio, correnti, differite e anticipate	631.624	580.172
21) Utile (perdita) dell'esercizio	1.565.283	1.233.364



## Informazioni in calce al rendiconto finanziario

### Nota integrativa, parte iniziale

#### Introduzione

##### Tipo di attività

La società opera nel settore della raccolta e smaltimento dei rifiuti e la propria attività è principalmente rivolta alla raccolta, trasporto, smaltimento dei rifiuti, ed in genere alla prestazione di servizi di recupero ed igiene ambientale. A seguito di atto di scissione parziale di azienda, con efficacia a partire dall'esercizio 2011, sono state conferite dalla società scissa S.A.BA.R. Spa alla società beneficiaria S.A.BA.R. Servizi Srl le seguenti attività: esecuzione di servizi diretti e/o indiretti di raccolta, trasporto rifiuti, nonché lo spazzamento stradale, di aree pubbliche, lo sgombero della neve e ogni attività accessoria e funzionale al mantenimento dell'igiene ambientale e sanitaria in genere, compresi i ripristini ambientali, la cura del verde, dell'arredo urbano, la manutenzione delle strade, degli immobili e degli impianti tecnologici e i servizi cimiteriali dei Comuni soci.

Signori Soci, la presente nota integrativa costituisce parte integrante del bilancio al 31/12/2017.

Il bilancio risulta conforme a quanto previsto dagli articoli 2423 e seguenti del codice civile ed ai principi contabili nazionali così come pubblicati dall'Organismo Italiano di Contabilità; esso rappresenta pertanto con chiarezza ed in modo veritiero e corretto la situazione patrimoniale e finanziaria della società ed il risultato economico dell'esercizio.

Il contenuto dello stato patrimoniale e del conto economico è quello previsto dagli articoli 2424 e 2425 del codice civile, mentre il rendiconto finanziario è stato redatto ai sensi dell'art. 2425-ter.

La nota integrativa, redatta ai sensi dell'art. 2427 del codice civile, contiene inoltre tutte le informazioni utili a fornire una corretta interpretazione del bilancio.

#### Criteri di formazione

##### Redazione del Bilancio

Le informazioni contenute nel presente documento sono presentate secondo l'ordine in cui le relative voci sono indicate nello stato patrimoniale e nel conto economico. In riferimento a quanto indicato nella parte introduttiva della presente nota integrativa, si attesta che, ai sensi dell'art. 2423, 3° comma del codice civile, qualora le informazioni richieste da specifiche disposizioni di legge non siano sufficienti a dare una rappresentazione veritiera e corretta della situazione aziendale vengono fornite le informazioni complementari ritenute necessarie allo scopo.

Non si sono verificati casi eccezionali che abbiano reso necessario il ricorso a deroghe di cui all'art. 2423, commi 4 e 5 e all'art. 2423-bis comma 2 codice civile.

Il bilancio d'esercizio, così come la presente nota integrativa, sono stati redatti in unità di euro.

#### Principi di redazione del bilancio

La valutazione delle voci di bilancio è avvenuta nel rispetto del principio della prudenza e nella prospettiva di continuazione dell'attività. Ai sensi dell'art. 2423-bis c.1 punto 1-bis c.c., la rilevazione e la presentazione delle voci è effettuata tenendo conto della sostanza dell'operazione o del contratto.

Nella redazione del bilancio d'esercizio gli oneri e i proventi sono stati iscritti secondo il principio di competenza indipendentemente dal momento della loro manifestazione numeraria. Si è peraltro tenuto conto dei rischi e delle perdite di competenza dell'esercizio, anche se conosciuti dopo la chiusura di questo.



### **Struttura e contenuto del Prospetto di Bilancio**

Lo stato patrimoniale, il conto economico, il rendiconto finanziario e le informazioni di natura contabile contenute nella presente nota integrativa sono conformi alle scritture contabili, da cui sono stati direttamente desunti.

Nell'esposizione dello stato patrimoniale e del conto economico non sono stati effettuati raggruppamenti delle voci precedute da numeri arabi, come invece facoltativamente previsto dall'art. 2423 ter del c.c.

Ai sensi dell'art. 2423 ter del codice civile, si precisa che tutte le voci di bilancio sono risultate comparabili con l'esercizio precedente; non vi è stata pertanto necessità di adattare alcuna voce dell'esercizio precedente.

Ai sensi dell'art. 2424 del codice civile si conferma che non esistono elementi dell'attivo o del passivo che ricadano sotto più voci del prospetto di bilancio.

### **Criteri di valutazione**

I criteri applicati nella valutazione delle voci di bilancio e nelle rettifiche di valore sono conformi alle disposizioni del codice civile e alle indicazioni contenute nei principi contabili emanati dall'Organismo Italiano di Contabilità. Gli stessi inoltre non sono variati rispetto all'esercizio precedente.

Ai sensi dell'articolo 2427 c. 1 n. 1 del c.c. si illustrano i più significativi criteri di valutazione adottati nel rispetto delle disposizioni contenute all'art. 2426 del codice civile, con particolare riferimento a quelle voci di bilancio per le quali il legislatore ammette diversi criteri di valutazione e di rettifica o per le quali non sono previsti specifici criteri.

### **Altre informazioni**

#### **Valutazione poste in valuta**

La società, alla data di chiusura dell'esercizio, non detiene crediti o debiti in valuta estera.

#### **Operazioni con obbligo di retrocessione a termine**

La società, ai sensi dell'art. 2427 n. 6-ter, attesta che nel corso dell'esercizio non ha posto in essere alcuna operazione soggetta all'obbligo di retrocessione a termine.

### **Nota Integrativa Attivo**

#### **Introduzione**

I valori iscritti nell'attivo dello stato patrimoniale sono stati valutati secondo quanto previsto dall'articolo 2426 del codice civile e in conformità ai principi contabili nazionali. Nelle sezioni relative alle singole poste sono indicati i criteri applicati nello specifico.

#### **Immobilizzazioni immateriali**

##### **Introduzione**

Le immobilizzazioni immateriali, ricorrendo i presupposti previsti dai principi contabili, sono iscritte nell'attivo di stato patrimoniale al costo di acquisto e/o di produzione e vengono ammortizzate in quote costanti in funzione della loro utilità futura.

Il valore delle immobilizzazioni è esposto al netto dei fondi di ammortamento e delle svalutazioni.

L'ammortamento è stato operato in conformità al seguente piano prestabilito, che si ritiene assicuri una corretta ripartizione del costo sostenuto lungo la vita utile delle immobilizzazioni in oggetto:





<b>Voci immobilizzazioni immateriali</b>	<b>Periodo</b>
Costi di impianto e di ampliamento	5 anni in quote costanti
Costi di sviluppo	5 anni in quote costanti
Brevetti e utilizzazione opere ingegno	10 anni in quote costanti
Concessioni, licenze, marchi e diritti simili	10 anni in quote costanti
Altre immobilizzazioni immateriali	5 anni in quote costanti

Il criterio di ammortamento delle immobilizzazioni immateriali è stato applicato con sistematicità ed in ogni esercizio, in relazione alla residua possibilità di utilizzazione economica di ogni singolo bene o spesa.

Ai sensi e per gli effetti dell'art.10 della legge 19 marzo 1983, n. 72, e così come anche richiamato dalle successive leggi di rivalutazione monetaria, si precisa che per i beni immateriali tuttora esistenti in patrimonio non è stata mai eseguita alcuna rivalutazione monetaria.

Si evidenzia che su tali oneri immobilizzati non è stato necessario operare svalutazioni ex art. 2426 comma 1 n. 3 del codice civile in quanto, come previsto dal principio contabile OIC 9, non sono stati riscontrati indicatori di potenziali perdite durevoli di valore delle immobilizzazioni immateriali.

Per quanto riguarda le altre immobilizzazioni immateriali si specificano:

Costruzione isole ecologiche: trattasi di oneri ad utilità pluriennale per la costruzione di isole ecologiche situate sul territorio dei Comuni-Soci.

Costruzione stazioni ecologiche: trattasi di oneri ad utilità pluriennale per la costruzione di piccole stazioni ecologiche situate sul territorio dei Comuni-soci.

Manutenzione straordinaria cimiteri: trattasi di oneri ad utilità pluriennale e precisamente di lavori straordinari volti a garantire lo stato di conservazione ed il decoro degli immobili cimiteriali e delle aree interne, nonché ad adeguare alla normativa gli impianti elettrici, termoidraulici, fognari, etc.. Tali opere sono state realizzate nei cimiteri ubicati nei Comuni-soci che hanno affidato alla società la gestione delle aree cimiteriali.

### **Costi di sviluppo**

I costi di sviluppo sono stati iscritti nell'attivo di stato patrimoniale con il consenso del collegio sindacale in quanto aventi, secondo prudente giudizio, le caratteristiche richieste dall'OIC 24: i costi sono recuperabili e hanno attinenza a specifici progetti di sviluppo realizzabili e per i quali la società possiede le necessarie risorse. Inoltre i costi hanno attinenza ad un prodotto o processo chiaramente definito nonché identificabile e misurabile. Poiché non è possibile stimarne attendibilmente la vita utile, tali costi vengono ammortizzati in un periodo non superiore a cinque anni.

### **Immobilizzazioni in corso e acconti**

Le immobilizzazioni immateriali in corso di costruzione, iscritte nella voce B.I.6, sono rilevate inizialmente alla data in cui sono sostenuti i primi costi per la costruzione del bene e comprendono i costi interni ed esterni sostenuti per la realizzazione dello stesso. Tali costi rimangono iscritti tra le immobilizzazioni in corso fino a quando non sia stato completato il progetto e non sono oggetto di ammortamento fino a tale momento.

Nella tabella sono esposte le movimentazioni delle immobilizzazioni in oggetto.



ALLEGATO - A  
B.I - IMMOBILIZZAZIONI IMMATERIALI  
MOVIMENTI  
(art. 2427 C.C. n.2)

VOCE DI BILANCIO	CONSISTENZA AL 31/12/2016			VARIAZIONI NELL'ESERCIZIO 2017				CONSIST. FINALE
	Costo Storico	Fondo Amm.to	Residuo da Amm.re	Acquisti	Vendite / Riclassificazioni	Utilizzo fondo	Amm.to	
B.I.2								
Costi di Ricerca	23.320	-	23.320	-	7.800	-	1.139	14.381
B.I.3								
Concessione Licenze e Marchi	17.426	4.870	12.556	3.279	-	-	4.141	11.694
B.I.6								
Immobilizz. In corso e acc.ti	796.088		796.088	88.133	762.686			121.535
B.I.7								
Manut.Straord. Cimiteri	156.892	147.334	9.558	4.214	-	-	984	12.788
Costruz. Stazioni Ecologiche	347.145	314.328	32.817	46.404	-	-	3.301	75.920
Costruz. Isole Ecologiche	233.786	183.840	49.946	22.066	-	-	3.542	68.470
Oneri Plur. Per affidamenti	58.012	2.111	55.901	20.227	-	-	2.992	73.136
Impianti Illum.Pubblica	-	-	-	1.334.679	-	-	48.916	1.285.763
<b>TOTALI</b>	<b>1.632.669</b>	<b>652.483</b>	<b>980.186</b>	<b>1.519.002</b>	<b>762.686</b>	<b>-</b>	<b>65.015</b>	<b>1.663.687</b>

### Commento

#### Dettaglio composizione costi pluriennali Costi di sviluppo

Nel seguente prospetto è illustrato il dettaglio dei costi di sviluppo con evidenza delle variazioni intercorse rispetto all'esercizio precedente. Per quanto riguarda le ragioni della loro iscrizione ed i rispettivi criteri di ammortamento si rimanda a quanto sopra illustrato.

Descrizione	Dettaglio	2016	2015	Variaz. assoluta	Variaz. %
costi di sviluppo					
	Costi di Ricerca	14.381	23.320	(7.800)	(38)
	<b>Totale</b>	<b>14.381</b>	<b>23.320</b>	<b>(7.800)</b>	

#### Immobilizzazioni materiali

I cespiti appartenenti alla categoria delle immobilizzazioni materiali, rilevati alla data in cui avviene il trasferimento dei rischi e dei benefici connessi al bene acquisito, sono iscritti in bilancio al costo di acquisto, aumentato degli eventuali oneri accessori sostenuti fino al momento in cui i beni sono pronti all'uso e comunque nel limite del loro valore recuperabile.

Tali beni risultano esposti nell'attivo di bilancio al netto dei fondi di ammortamento e di svalutazione.

Il valore contabile dei beni, raggruppati in classi omogenee per natura ed anno di acquisizione, viene ripartito tra gli esercizi nel corso dei quali gli stessi verranno presumibilmente utilizzati. Tale procedura è attuata mediante lo stanziamento sistematico a conto economico di quote di ammortamento corrispondenti a piani prestabiliti, definiti al momento in cui il bene è disponibile e pronto all'uso, con riferimento alla presunta residua possibilità di utilizzo dei beni stessi. Detti piani, oggetto di verifica annuale, sono formati con riferimento al valore lordo dei beni e supponendo pari a zero il valore di realizzo al termine del processo.

L'ammortamento delle immobilizzazioni materiali, il cui utilizzo è limitato nel tempo, è stato operato in conformità al seguente piano prestabilito:



Voci immobilizzazioni materiali	Amm. (%)
ATTREZZATURA VARIA E MINUTA	25%
AUTOVETTURE	25%
ARREDAMENTI	12%
AUTOMEZZI	20%
CASSONETTI	15%
ATTREZZATURE CIMITERIALI	7,5%
ATTREZZATURE PER ISOLE ECOLOGICHE	10%

Le eventuali dismissioni di cespiti (cessioni, rottamazioni, ecc.) avvenute nel corso dell'esercizio hanno comportato l'eliminazione del loro valore residuo. L'eventuale differenza tra valore contabile e valore di dismissione è stato rilevato a conto economico.

ALLEGATO - B  
B.II - IMMOBILIZZAZIONI MATERIALI  
MOVIMENTI  
(art. 2427 C.C. n.2)

VOCE DI BILANCIO	CONSISTENZA AL 31/12/2016			VARIAZIONI NELL'ESERCIZIO 2017			CONSIST. FINALE	
	Costo Storico	Fondo Amm.to	Residuo da Amm.re	Acquisti / Rivalutazione	Vendite / Eliminazion	Utilizzo fondo		Amm.to
B.								
Impianti Specifici	18.441	5.503,00	12.938	41.523	0	0	3.845	50.616
B.II.3								
Attrezzat.Varia e Min.	28.478	10.677,00	17.801	6.547	-	-	6.666	17.682
Attrezzatura Cimiteri	68.776	45.300,00	23.476	7.850	-	-	3.565	27.761
Attrezzat.Varia e Min.Cim.	16.317	13.646	2.671	2.428	-	-	1.067	4.032
B.II.4								
Autovetture	51.253	36.493,00	14.760	-	-	-	5.904	8.856
Arredamenti x Isole Ecol.	4.472	2.798	1.674	-	-	-	537	1.137
Automezzi	3.117.042	2.300.738	816.304	471.911	159.286	159.286	244.006	1.044.209
Macchine Ufficio elettroniche	201	30	171	28			43	156
Attrezzatura x Stazioni Ecol.	63.422	63.422	-	-	-	-	-	-
Cassonetti	4.757.529	4.275.904	481.625	354.536	402.923	401.562	188.382	646.418
B.II.5								
Immob. in corso e acc.ti	-	-	-					
<b>TOTALI</b>	<b>8.125.930</b>	<b>6.754.511</b>	<b>1.371.420</b>	<b>884.823</b>	<b>562.209</b>	<b>560.848</b>	<b>454.015</b>	<b>1.800.867</b>

### Operazioni di locazione finanziaria

#### Introduzione

La società alla data di chiusura dell'esercizio non ha in corso alcun contratto di leasing finanziario.

### Attivo circolante

#### Introduzione

Gli elementi dell'attivo circolante sono valutati secondo quanto previsto dai numeri da 8 a 11-bis dell'articolo 2426 del codice civile. I criteri utilizzati sono indicati nei paragrafi delle rispettive voci di bilancio.



## Rimanenze

### Introduzione

Le rimanenze di beni sono valutate al minore tra il costo di acquisto e/o di produzione e il valore di realizzo desumibile dall'andamento del mercato.

Il costo di acquisto comprende gli eventuali oneri accessori di diretta imputazione.

Il costo di produzione non comprende i costi di indiretta imputazione in quanto questi ultimi non sono risultati imputabili secondo un metodo oggettivo.

### Materie prime, sussidiarie e di consumo

Il costo delle rimanenze di materie prime, sussidiarie e di consumo di natura fungibile è stato calcolato con il metodo del costo medio ponderato in alternativa al costo specifico, stante l'impossibilità tecnica o amministrativa di mantenere distinta ogni unità fisica in rimanenza.

Il valore così determinato è stato opportunamente confrontato, come esplicitamente richiesto dall'art. 2426 n. 9 del codice civile, con il valore di realizzazione desumibile dall'andamento del mercato.

### Prodotti finiti

Il costo delle rimanenze dei prodotti finiti e delle merci di natura fungibile è stato calcolato a costi specifici, ovvero attribuendo ai singoli beni i costi specificatamente sostenuti per gli stessi. Il valore così determinato è stato opportunamente confrontato, come esplicitamente richiesto dall'art. 2426 n. 9 del codice civile, con il valore di realizzazione desumibile dall'andamento del mercato.

Gli acconti ai fornitori per l'acquisto di beni rientranti nelle rimanenze iscritti nella voce C.1.5 sono rilevati inizialmente alla data in cui sorge l'obbligo al pagamento di tali importi o, in assenza di un tale obbligo, al momento in cui sono versati.

### Analisi delle variazioni delle rimanenze

	Valore di inizio esercizio	Variazioni nell'esercizio	Valore di fine esercizio
Materie prime, sussidiarie e di consumo	591.168	4.115	595.283
Prodotti finiti e merci	1.525.615	-79.716	1.445.899
Acconti	10.150	50.690	60.840
<b>Totale</b>	<b>2.126.933</b>	<b>-24.911</b>	<b>2.102.022</b>

### Crediti iscritti nell'attivo circolante

#### Introduzione

I crediti iscritti nell'attivo circolante sono stati rilevati in bilancio secondo il criterio del costo ammortizzato, come definito dall'art.2426 c.2 c.c., tenendo conto del fattore temporale e del valore di presumibile di realizzo, conformemente a quanto previsto dall'art. 2426, comma 1, n. 8 del codice civile.

L'adeguamento al presumibile valore di realizzo è stato effettuato mediante lo stanziamento di un fondo svalutazione crediti.

Per i crediti per i quali sia stata verificata l'irrelevanza dell'applicazione del metodo del costo ammortizzato e/o dell'attualizzazione ai fini dell'esigenza di dare una rappresentazione veritiera e corretta della situazione patrimoniale ed economica societaria, è stata mantenuta l'iscrizione secondo il presumibile valore di realizzo. Tale evenienza si è verificata ad esempio in presenza di crediti con scadenza inferiore ai dodici mesi o, in riferimento al criterio del costo ammortizzato, nel caso in cui i costi di transazione, le commissioni e ogni altra differenza tra valore iniziale e valore a scadenza sono di scarso rilievo o, ancora, nel caso di attualizzazione, in presenza di un tasso di interesse desumibile dalle condizioni contrattuali non significativamente



diverso dal tasso di interesse di mercato.

### Variazioni dei crediti iscritti nell'attivo circolante

#### Introduzione

Nella seguente tabella vengono esposte le informazioni relative alle variazioni dei crediti iscritti nell'attivo circolante nonché, se significative, le informazioni relative alla scadenza degli stessi.

#### Analisi delle variazioni e della scadenza dei crediti iscritti nell'attivo circolante

	Valore di inizio esercizio	Variazione nell'esercizio	Valore di fine esercizio	Quota scadente entro l'esercizio
Crediti verso clienti	3.870.148	1.929.844	5.799.992	5.799.992
Crediti tributari	2.478.132	791.534	3.269.666	3.269.666
Imposte anticipate	161.699	-20.444	141.255	-
Crediti verso altri	31.288	169.400	200.688	200.688
<b>Totale</b>	<b>6.541.267</b>	<b>2.870.334</b>	<b>9.411.601</b>	<b>9.270.346</b>

### Suddivisione dei crediti iscritti nell'attivo circolante per area geografica

#### Introduzione

Non si fornisce la ripartizione per area geografica poiché l'informazione non è significativa.

### Disponibilità liquide

#### Introduzione

Le disponibilità liquide sono valutate al valor nominale.

#### Analisi delle variazioni delle disponibilità liquide

	Valore di inizio esercizio	Variazioni nell'esercizio	Valore di fine esercizio
Depositi bancari e postali	1.166.736	1.218.394	2.385.130
Denaro e valori in cassa	3.203	-1.982	1.221
<b>Totale</b>	<b>1.169.939</b>	<b>1.216.412</b>	<b>2.386.351</b>

### Oneri finanziari capitalizzati

#### Introduzione

Tutti gli interessi e gli altri oneri finanziari sono stati interamente spesi nell'esercizio. Ai fini dell'art. 2427, c. 1, n. 8 del codice civile si attesta quindi che non sussistono capitalizzazioni di oneri finanziari.

### Nota Integrativa Passivo e patrimonio netto

#### Introduzione

Le poste del patrimonio netto e del passivo dello stato patrimoniale sono state iscritte in conformità ai principi contabili nazionali; nelle sezioni relative alle singole poste sono indicati i criteri applicati nello specifico.

### Patrimonio netto

#### Introduzione

Le voci sono esposte in bilancio al loro valore contabile secondo le indicazioni contenute nel principio contabile OIC 28.



## Variazioni nelle voci di patrimonio netto

### Introduzione

Con riferimento all'esercizio in chiusura nelle tabelle seguenti vengono esposte le variazioni delle singole voci del patrimonio netto, nonché il dettaglio delle altre riserve, se presenti in bilancio.

### Analisi delle variazioni nelle voci di patrimonio netto

	Valore di inizio esercizio	Destinazione del risultato dell'es. prec. - Attribuzione di dividendi	Risultato d'esercizio	Valore di fine esercizio
Capitale	200.000	-	-	200.000
Riserva legale	40.000	-	-	40.000
Riserva straordinaria	1.529.083	-	-	1.529.083
Totale altre riserve	1.529.083	-	-	1.529.083
Utile (perdita) dell'esercizio	1.233.364	-1.233.364	1.565.283	1.565.283

## Disponibilità e utilizzo del patrimonio netto

### Introduzione

Nei seguenti prospetti sono analiticamente indicate le voci di patrimonio netto, con specificazione della loro origine, possibilità di utilizzazione e distribuibilità, nonché della loro avvenuta utilizzazione nei precedenti tre esercizi.

### Origine, possibilità di utilizzo e distribuibilità delle voci di patrimonio netto

Descrizione	Importo	Origine/Natura	Possibilità di utilizzazione	Quota disponibile
Capitale	200.000	Capitale	B	200.000
Riserva legale	40.000	Capitale	B	40.000
Riserva straordinaria	1.529.083	Utili	A;B;C	1.529.083
Totale altre riserve	1.529.083	Utili	A;B;C	1.529.083
Totale	1.769.083			1.769.083
Quota non distribuibile				240.000
Residua quota distribuibile				1.529.083

Legenda: A: per aumento di capitale; B: per copertura perdite; C: per distribuzione ai soci; D: per altri vincoli statutari; E: altro

## Trattamento di fine rapporto di lavoro subordinato

### Introduzione

Il TFR è stato calcolato conformemente a quanto previsto dall'art. 2120 del codice civile, tenuto conto delle disposizioni legislative e delle specificità dei contratti e delle categorie professionali, e comprende le quote annue maturate e le rivalutazioni effettuate sulla base dei coefficienti ISTAT.

L'ammontare del fondo è rilevato al netto degli acconti erogati e delle quote utilizzate per le cessazioni del rapporto di lavoro intervenute nel corso dell'esercizio e rappresenta il debito certo nei confronti dei lavoratori dipendenti alla data di chiusura del bilancio.



### Analisi delle variazioni del trattamento di fine rapporto di lavoro subordinato

	Valore di inizio esercizio	Variazioni nell'esercizio - Accantonamento	Variazioni nell'esercizio - Utilizzo	Variazioni nell'esercizio - Totale	Valore di fine esercizio
Trattamento di Fine rapporto di lavoro subordinato	401.282	97.271	47.935	49.336	450.618

### Debiti

#### Introduzione

I debiti sono stati rilevati in bilancio secondo il criterio del costo ammortizzato, come definito dall'art.2426 c.2 c.c., tenendo conto del fattore temporale, conformemente a quanto previsto dall'art. 2426, comma 1, n. 8 del codice civile. Per i debiti per i quali sia stata verificata l'irrelevanza dell'applicazione del metodo del costo ammortizzato e/o dell'attualizzazione, ai fini dell'esigenza di dare una rappresentazione veritiera e corretta della situazione patrimoniale ed economica societaria, è stata mantenuta l'iscrizione secondo il valore nominale. Tale evenienza si è verificata ad esempio in presenza di debiti con scadenza inferiore ai dodici mesi o, in riferimento al criterio del costo ammortizzato, nel caso in cui i costi di transazione, le commissioni e ogni altra differenza tra valore iniziale e valore a scadenza sono di scarso rilievo o, ancora, nel caso di attualizzazione, in presenza di un tasso di interesse desumibile dalle condizioni contrattuali non significativamente diverso dal tasso di interesse di mercato.

### Variazioni e scadenza dei debiti

#### Introduzione

Nella seguente tabella vengono espone le informazioni relative alle variazioni dei debiti e le eventuali informazioni relative alla scadenza degli stessi.

### Analisi delle variazioni e della scadenza dei debiti

	Valore di inizio esercizio	Variazione nell'esercizio	Valore di fine esercizio	Quota scadente entro l'esercizio
Acconti	577.235	-5.440	571.795	571.795
Debiti verso fornitori	6.269.816	3.012.106	9.281.922	9.281.922
Debiti tributari	629.796	52.015	681.811	681.811
Debiti verso istituti di previdenza e di sicurezza sociale	68.275	11.408	79.683	79.683
Altri debiti	1.195.048	1.521.819	2.716.867	2.716.867
<b>Totale</b>	<b>8.740.170</b>	<b>4.591.908</b>	<b>13.332.078</b>	<b>13.332.078</b>

### Commento

#### Altri debiti

Non si fornisce il dettaglio degli altri debiti perché non rilevante.

### Suddivisione dei debiti per area geografica

#### Introduzione

Non si fornisce la ripartizione per area geografica poiché l'informazione non è significativa.



## Debiti assistiti da garanzie reali su beni sociali

### Introduzione

Ai sensi e per gli effetti dell'art. 2427, c. 1 n. 6 del codice civile, si attesta che non esistono debiti sociali assistiti da garanzie reali.

## Finanziamenti effettuati da soci della società

### Introduzione

La società non ha ricevuto alcun finanziamento da parte dei soci.

## Ratei e risconti passivi

### Introduzione

I ratei e risconti sono stati calcolati sulla base del principio della competenza, mediante la ripartizione dei costi e/o ricavi comuni a due esercizi.

## Analisi delle variazioni dei ratei e risconti passivi

	Valore di inizio esercizio	Variazione nell'esercizio	Valore di fine esercizio
Ratei passivi	45.846	15.952	61.798
Risconti passivi	-	185.669	185.669
<b>Totale ratei e risconti passivi</b>	<b>45.846</b>	<b>201.621</b>	<b>247.467</b>

### Commento

Nel seguente prospetto e' illustrata la composizione delle voci di cui in oggetto, in quanto risultanti iscritte in bilancio.

Descrizione	Dettaglio	Importo esercizio corrente
Ratei e risconti		
	Ratei passivi int. pass. postic.	17.129
	Ratei passivi dipendenti	44.669
	Risconti passivi	185.669
	<b>Totale</b>	<b>247.467</b>

I ratei e risconti relativi sono stati calcolati secondo il criterio del "tempo economico" dal momento che le prestazioni contrattuali rese non hanno un contenuto economico costante nel tempo e quindi la ripartizione del provento (e dunque l'attribuzione all'esercizio in corso della quota parte di competenza) è effettuata in rapporto alle condizioni di svolgimento della gestione come precisato nel principio contabile OIC 18.

## Nota Integrativa Conto economico

### Introduzione

Il conto economico evidenzia il risultato economico dell'esercizio.

Esso fornisce una rappresentazione delle operazioni di gestione, mediante una sintesi dei componenti positivi e negativi di reddito che hanno contribuito a determinare il risultato economico. I componenti positivi e negativi di reddito, iscritti in bilancio secondo quanto previsto dall'articolo 2425-bis del codice civile, sono distinti secondo l'appartenenza alle varie gestioni: caratteristica, accessoria e finanziaria.

L'attività caratteristica identifica i componenti di reddito generati da operazioni che si manifestano in via continuativa e nel settore rilevante per lo svolgimento della gestione, che identificano e qualificano la parte peculiare e distintiva dell'attività economica svolta dalla società, per la quale la stessa è finalizzata.

L'attività finanziaria è costituita da operazioni che generano proventi e oneri di natura finanziaria.





In via residuale, l'attività accessoria è costituita dalle operazioni che generano componenti di reddito che fanno parte dell'attività ordinaria ma non rientrano nell'attività caratteristica e finanziaria.

### Valore della produzione

#### Introduzione

I ricavi derivanti dalle prestazioni di servizi sono iscritti quando il servizio è reso, ovvero quando la prestazione è stata effettuata; nel particolare caso delle prestazioni di servizi continuative i relativi ricavi sono iscritti per la quota maturata.

### Suddivisione dei ricavi delle vendite e delle prestazioni per categoria di attività

#### Introduzione

Nella seguente tabella è illustrata la ripartizione dei ricavi delle vendite e delle prestazioni secondo le categorie di attività.

### Dettagli sui ricavi delle vendite e delle prestazioni suddivisi per categoria di attività

Categoria di attività	Valore esercizio corrente
Smaltimento/recupero rifiuti	12.923.109
Servizi cimiteriali	763.404
<b>Totale</b>	<b>13.686.513</b>

### Suddivisione dei ricavi delle vendite e delle prestazioni per area geografica

#### Introduzione

La ripartizione dei ricavi delle vendite e delle prestazioni per aree geografiche non viene indicata in quanto non ritenuta significativa per la comprensione e il giudizio dei risultati economici.

### Costi della produzione

#### Commento

I costi ed oneri sono imputati per competenza e secondo natura, al netto dei resi, abbuoni, sconti e premi, nel rispetto del principio di correlazione con i ricavi, ed iscritti nelle rispettive voci secondo quanto previsto dal principio contabile OIC 12. Per quanto riguarda gli acquisti di beni, i relativi costi sono iscritti quando si è verificato il passaggio sostanziale e non formale del titolo di proprietà assumendo quale parametro di riferimento, per il passaggio sostanziale, il trasferimento dei rischi e benefici. Nel caso di acquisto di servizi, i relativi costi sono iscritti quando il servizio è stato ricevuto, ovvero quando la prestazione si è conclusa, mentre, in presenza di prestazioni di servizi continuative, i relativi costi sono iscritti per la quota maturata.

### Proventi e oneri finanziari

#### Introduzione

I proventi e gli oneri finanziari sono iscritti per competenza in relazione alla quota maturata nell'esercizio.

### Composizione dei proventi da partecipazione

#### Introduzione

Non sussistono proventi da partecipazioni di cui all'art. 2425, n. 15 del codice civile.

### Ripartizione degli interessi e altri oneri finanziari per tipologia di debiti

#### Introduzione



Nel seguente prospetto si dà evidenza degli interessi e degli altri oneri finanziari di cui all'art. 2425, n. 17 del codice civile, con specifica suddivisione tra quelli relativi a prestiti obbligazionari, ai debiti verso banche ed a altre fattispecie.

### Ripartizione degli interessi e altri oneri finanziari per tipologia di debiti

	Debiti verso banche	Altri	Totale
Interessi ed altri oneri finanziari	37.132	6	37.138

### Importo e natura dei singoli elementi di ricavo/costo di entità o incidenza eccezionali

#### Introduzione

Nel corso del presente esercizio non sono stati rilevati ricavi o altri componenti positivi derivanti da eventi di entità o incidenza eccezionali.

#### Introduzione

Nel corso del presente esercizio non sono stati rilevati costi derivanti da eventi di entità o incidenza eccezionali.

### Imposte sul reddito d'esercizio, correnti, differite e anticipate

#### Introduzione

La società ha provveduto allo stanziamento delle imposte dell'esercizio sulla base dell'applicazione delle norme tributarie vigenti. Le imposte correnti si riferiscono alle imposte di competenza dell'esercizio così come risultanti dalle dichiarazioni fiscali; le imposte relative ad esercizi precedenti includono le imposte dirette di esercizi precedenti, comprensive di interessi e sanzioni e sono inoltre riferite alla differenza positiva (o negativa) tra l'ammontare dovuto a seguito della definizione di un contenzioso o di un accertamento rispetto al valore del fondo accantonato in esercizi precedenti. Le imposte differite e le imposte anticipate, infine, riguardano componenti di reddito positivi o negativi rispettivamente soggetti ad imposizione o a deduzione in esercizi diversi rispetto a quelli di contabilizzazione civilistica.

#### IMPOSTE ANTICIPATE SU ACCANTONAMENTI AL FONDO SVALUTAZIONE CREDITI

2011				
accantonamento civilistico Svalutazione crediti 2011		207.695,46	27,50%	57.116,25
Tot. Imposte anticipate 2011				57.116,25
Utilizzi				-
TOTALE IMPOSTE ANTICIPATE AL 31/12/2011				57.116,25
2012				
accantonamento civilistico Svalutazione crediti 2012		180.700,00	27,50%	49.692,50
Tot. Imposte anticipate 2012				49.692,50
Utilizzi				-
TOTALE IMPOSTE ANTICIPATE AL 31/12/2012				106.808,75
2013				
accantonamento civilistico Svalutazione crediti 2013		-		-
Utilizzi		- 398,00	27,50%	- 109,45
TOTALE IMPOSTE ANTICIPATE AL 31/12/2013				106.699,30



TOTALE IMPOSTE ANTICIPATE AL 31/12/2014				106.699,30
2015				
accantonamento civilistico Svalutazione crediti 2015	200.000,00	27,50%		55.000,00
Tot. Imposte anticipate 2015				55.000,00
Utilizzi				-
TOTALE IMPOSTE ANTICIPATE AL 31/12/2015				161.699,30
2016				
TOTALE IMPOSTE ANTICIPATE AL 31/12/2016				161.699,30
2017				
ADEGUAMENTO ALIQUOTA 24% 2017				-20444,58
TOTALE IMPOSTE ANTICIPATE AL 31/12/2017				141.254,72

### Nota integrativa, rendiconto finanziario

#### Commento

La società ha predisposto il rendiconto finanziario che rappresenta il documento di sintesi che raccorda le variazioni intervenute nel corso dell'esercizio nel patrimonio aziendale con le variazioni nella situazione finanziaria; esso pone in evidenza i valori relativi alle risorse finanziarie di cui l'impresa ha avuto necessità nel corso dell'esercizio nonché i relativi impieghi.

In merito al metodo utilizzato si specifica che la stessa ha adottato, secondo la previsione dell'OIC 10, il metodo indiretto in base al quale il flusso di liquidità è ricostruito rettificando il risultato di esercizio delle componenti non monetarie.

### Nota integrativa, altre informazioni

#### Introduzione

Di seguito vengono riportate le altre informazioni richieste dal codice civile.

### Dati sull'occupazione

#### Introduzione

Nel seguente prospetto è indicato il numero medio dei dipendenti, ripartito per categoria e calcolato considerando la media giornaliera.

### Numero medio di dipendenti ripartiti per categoria

	Dirigenti	Quadri	Impiegati	Operai	Altri dipendenti	Totale dipendenti
Numero medio	1	1	3	10	30	45

### Compensi, anticipazioni e crediti concessi ad amministratori e sindaci e impegni assunti per loro conto

#### Introduzione

La società non ha deliberato compensi, né esistono anticipazioni e crediti, a favore dell'organo amministrativo. Inoltre la stessa non ha assunto impegni per conto di tale organo per effetto di garanzie di qualsiasi tipo prestate.

Compensi	Importo esercizio corrente
Amministratori:	6.800
Compenso in misura fissa	6.800
Compenso in misura variabile	-
Indennità di fine rapporto	-



## Compensi al revisore legale o società di revisione

### Introduzione

Nella seguente tabella sono indicati, suddivisi per tipologia di servizi prestati, i compensi spettanti al revisore legale dei conti.

### Ammontare dei corrispettivi spettanti al revisore legale o alla società di revisione

	Revisione legale dei conti annuali	Totale corrispettivi spettanti al revisore legale o alla società di revisione
Valore	14.247	14.247

## Categorie di azioni emesse dalla società

### Introduzione

Il presente paragrafo della nota integrativa non è pertinente in quanto il capitale sociale non è rappresentato da azioni.

## Titoli emessi dalla società

### Introduzione

La società non ha emesso alcun titolo o valore simile rientrante nella previsione di cui all'art. 2427 n. 18 codice civile.

## Dettagli sugli altri strumenti finanziari emessi dalla società

### Introduzione

La società non ha emesso altri strumenti finanziari ai sensi dell'articolo 2346, comma 6, del codice civile.

## Impegni, garanzie e passività potenziali non risultanti dallo stato patrimoniale

### Introduzione

Non esistono impegni, garanzie o passività potenziali non risultanti dallo stato patrimoniale.

## Informazioni sui patrimoni e i finanziamenti destinati ad uno specifico affare

### Commento

### Patrimoni destinati ad uno specifico affare

Si attesta che alla data di chiusura del bilancio non sussistono patrimoni destinati ad uno specifico affare di cui al n. 20 dell'art. 2427 del codice civile.

### Finanziamenti destinati ad uno specifico affare

Si attesta che alla data di chiusura del bilancio non sussistono finanziamenti destinati ad uno specifico affare di cui al n. 21 dell'art. 2427 del codice civile.

## Informazioni sulle operazioni con parti correlate

### Commento

Nel corso dell'esercizio sono state poste in essere operazioni con parti correlate; si tratta di operazioni concluse a condizioni di mercato, pertanto, in base alla normativa vigente, non viene fornita alcuna informazione aggiuntiva.

## Informazioni sugli accordi non risultanti dallo stato patrimoniale

### Commento

Nel corso dell'esercizio non è stato posto in essere alcun accordo non risultante



dallo stato patrimoniale.

### **Informazioni sui fatti di rilievo avvenuti dopo la chiusura dell'esercizio**

#### **Commento**

Con riferimento al punto 22-quater dell'art. 2427 del codice civile, non si segnalano fatti di rilievo successivi alla chiusura dell'esercizio che abbiano inciso in maniera rilevante sull'andamento patrimoniale, finanziario ed economico.

### **Imprese che redigono il bilancio dell'insieme più grande/più piccolo di imprese di cui si fa parte in quanto impresa controllata**

#### **Introduzione**

Non esistono le fattispecie di cui all'art. 2427, numeri 22-quinquies e sexies del codice civile.

### **Informazioni relative agli strumenti finanziari derivati ex art. 2427-bis del Codice Civile**

#### **Commento**

Si attesta che non è stato sottoscritto alcun strumento finanziario derivato.

### **Prospetto riepilogativo del bilancio della società che esercita l'attività di direzione e coordinamento**

#### **Introduzione**

Ai sensi dell'art. 2497-bis c. 4 del codice civile, si attesta che la società non è soggetta all'altrui attività di direzione e coordinamento.

### **Nota integrativa, parte finale**

#### **Commento**

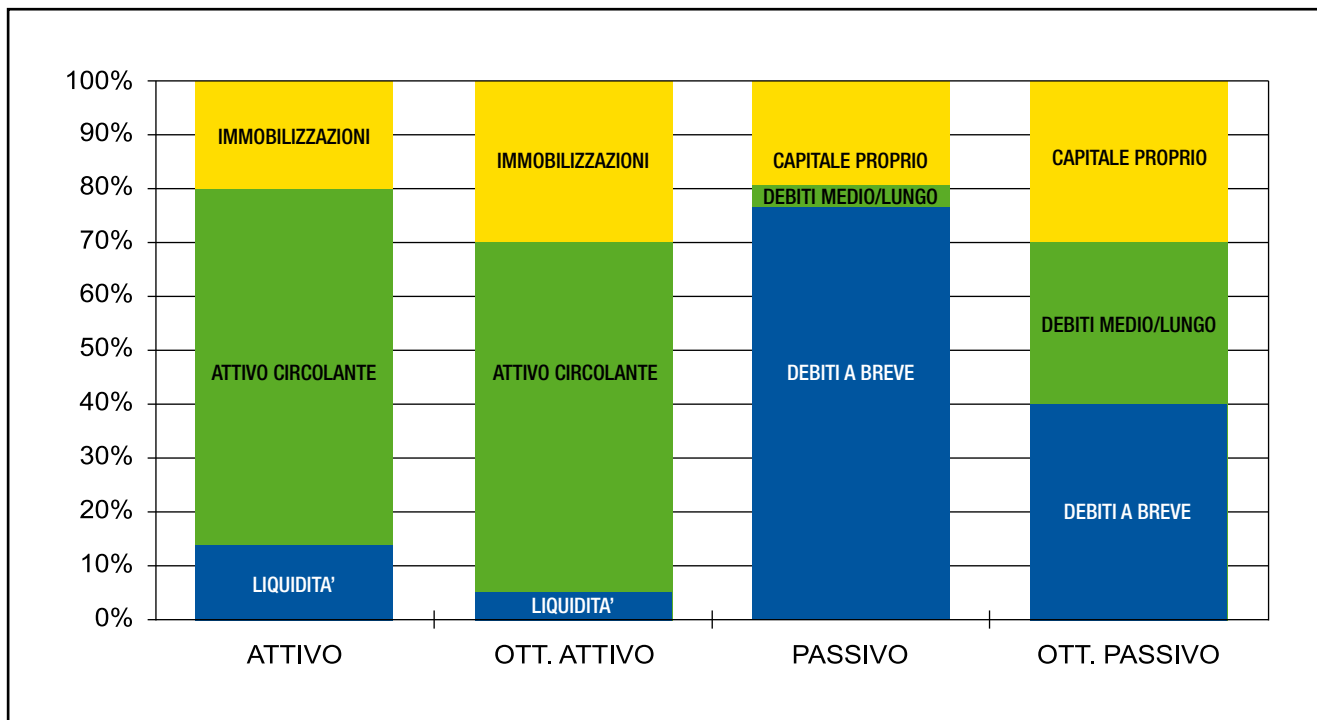
Signori Soci, Vi confermiamo che il presente bilancio, composto da stato patrimoniale, conto economico, rendiconto finanziario e nota integrativa rappresenta in modo veritiero e corretto la situazione patrimoniale e finanziaria della società, nonché il risultato economico dell'esercizio e corrisponde alle scritture contabili. Vi invitiamo pertanto ad approvare il progetto di bilancio al 31/12/2017 unitamente con la proposta di destinazione del risultato d'esercizio, così come predisposto dall'organo amministrativo.

Il Bilancio è vero e reale e corrisponde alle scritture contabili

NOVELLARA (RE), 29.03.2018  
Ezio Albertini, Amministratore Unico

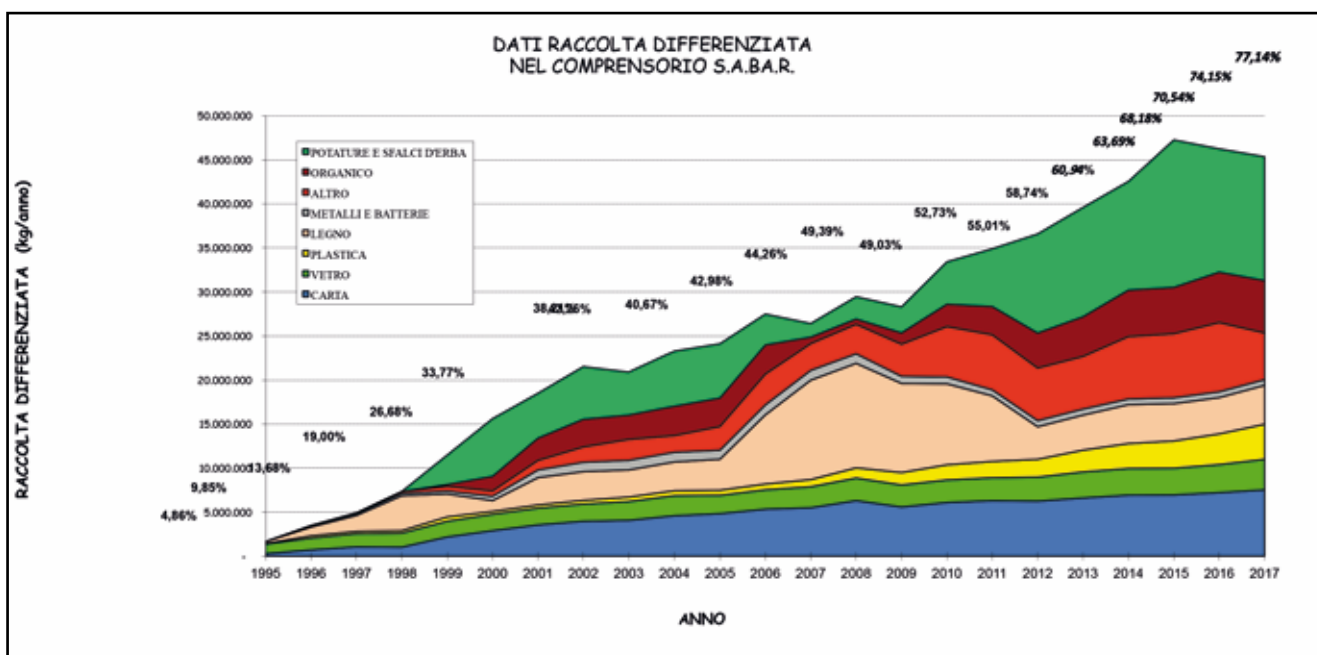
**SITUAZIONE PATRIMONIALE RICLASSIFICATA 2017**


TEMPO	ATTIVO		OTT	PASSIVO		OTT
BREVE	<b>LIQUIDITÀ</b>			<b>DEBITI A BREVE</b>		
	Immediata	2.386.351		Fornitori	9.281.923	
	Differita	-		Debiti diversi	4.050.156	
		<b>2.386.351</b>	5		<b>13.332.079</b>	40
	<b>13,7</b>			<b>76,8</b>		
MEDIO	<b>ATTIVO CIRCOLANTE</b>			<b>DEBITI MEDIO/LUNGO</b>		
	Rimanenze	2.041.183		T.F.R.	450.618	
	Clienti	5.799.991		Fondi per rischi e oneri	-	
	Crediti a breve	3.672.449		Ratei e Risconti Passivi	247.467	
	Ratei e Risconti Attivi	-				
		<b>11.513.623</b>	65		<b>698.085</b>	30
	<b>66,3</b>			<b>4,0</b>		
LUNGO	<b>IMMOBILIZZAZIONI</b>			<b>CAPITALE PROPRIO</b>		
	Immateriali	2.381.186		Capitale Sociale	200.000	
	- Fondo Ammortamento	717.499		Riserve	1.569.082	
		1.663.687		Utile	1.565.283	
	Materiali	8.448.546				
	- Fondo Ammortamento	6.647.678				
		1.800.868				
	Finanziarie	-				
	TOTALE IMMOBILIZZAZIONI	<b>3.464.555</b>	30		<b>3.334.365</b>	30
	<b>20,0</b>			<b>19,2</b>		
	<b>TOTALE</b>	<b>17.364.529</b>		<b>TOTALE</b>	<b>17.364.529</b>	



Statistica su % RD nei comuni soci di S.A.B.A.R. Servizi S.r.l.

N°	Comune	Abitanti al 2017	ANNO 2017	ANNO 2016	ANNO 2015	ANNO 2014	ANNO 2013	ANNO 2012	ANNO 2011	ANNO 2010	ANNO 2009	ANNO 2008	ANNO 2007	ANNO 2006
1°	Boretto	5.272	86,2%	89,5%	89,1%	87,5%	74,0%	62,8%	64,2%	60,3%	54,1%	51,7%	48,6%	56,3%
2°	Guastalla	15.140	85,8%	89,3%	68,9%	65,4%	66,3%	67,0%	65,9%	64,6%	57,9%	53,1%	49,6%	47,3%
3°	Poviglio	7.307	85,4%	90,7%	90,2%	87,9%	90,5%	73,5%	52,9%	52,2%	51,5%	51,9%	51,0%	48,3%
4°	Brescello	5.616	85,2%	89,0%	89,6%	87,7%	88,8%	59,0%	52,8%	51,7%	49,3%	51,1%	49,1%	49,3%
5°	Gualtieri	6.515	84,6%	88,3%	88,7%	75,8%	62,1%	63,1%	62,3%	55,8%	56,5%	56,0%	53,0%	51,5%
6°	Luzzara	9.139	82,2%	62,0%	68,5%	62,7%	59,0%	59,6%	61,7%	60,9%	59,4%	55,8%	48,0%	45,1%
7°	Reggiolo	9.178	74,1%	64,8%	64,6%	62,0%	61,3%	61,6%	60,3%	57,5%	57,6%	53,9%	50,9%	53,2%
8°	Novellara	13.657	61,3%	65,1%	66,1%	63,9%	62,5%	62,9%	61,1%	58,9%	49,6%	48,5%	46,4%	47,6%
MEDIA	S.A.B.A.R.	71.824	78,7%	77,1%	74,2%	70,5%	68,2%	63,7%	60,9%	58,7%	55,0%	52,7%	49,4%	49,2%





S.A.B.A.R. SERVIZI srl

<b>BORETTO</b>	<b>2013</b>	<b>%</b>	<b>2014</b>	<b>%</b>	<b>2015</b>	<b>%</b>	<b>2016</b>	<b>%</b>	<b>2017</b>	<b>%</b>
	kg		kg							
Urbani	1.134.730	26,01	472.910	12,46	432.130	10,64	404.930	10,24	526.520	13,66
Ingombranti	196.480	4,50	382.180	10,07	437.780	10,78	389.020	9,84	71.700	1,81
Rifiuti-Spazzamento			-	0,00	8.940	0,22	9.560	0,24	21.000	0,53
carta/cartone	423.650	9,71	481.780	12,69	508.390	12,52	503.050	12,73	496.440	12,56
vetro	229.099	5,25	243.618	6,42	254.116	6,26	249.704	6,32	282.136	7,14
pile	1.220	0,03	300	0,01	470	0,01	40	0,00	1.265	0,03
batterie	3.174	0,07	3.872	0,10	1.173	0,03	1.093	0,03	568	0,01
potature	1.153.260	26,44	813.050	21,42	940.940	23,17	887.620	22,46	993.040	25,12
legna bianca	283.420	6,50	251.220	6,62	255.560	6,29	215.520	5,45	192.120	4,86
pneumatici	9.650	0,22	9.420	0,25	8.390	0,21	5.920	0,15	13.090	0,33
Plt - Polipr - PePS	57.961	1,33	61.747	1,63	49.735	1,22	42.750	1,08	53.615	1,36
farmaci scaduti	206	0,00	317	0,01	226	0,01	418	0,01	270	0,01
farmaci casa di rip.	-	0,00	-	0,00	-	0,00	-	0,00	-	0,00
cont. fitofarmaci	-	0,00	-	0,00	-	0,00	20	0,00	-	0,00
ferro	45.575	1,04	52.390	1,38	53.152	1,31	53.290	1,35	55.666	1,41
plastica da cass.	162.800	3,73	218.990	5,77	239.100	5,89	247.030	6,25	258.290	6,53
lattine	2.346	0,05	1.012	0,03	1.032	0,03	1.006	0,03	818	0,02
olio vegetale	1.400	0,03	1.540	0,04	1.410	0,03	2.020	0,05	1.640	0,04
organico	401.200	9,20	540.930	14,25	571.920	14,08	627.970	15,89	519.380	13,14
inerti	207.160	4,75	193.880	5,11	236.520	5,82	251.560	6,36	288.940	7,31
abiti usati	13.070	0,30	19.695	0,52	19.470	0,48	20.710	0,52	20.510	0,52
olio motore	980	0,02	1.030	0,03	430	0,01	900	0,02	1.450	0,04
frigoriferi	6.508	0,15	8.175	0,22	7.203	0,18	6.770	0,17	9.700	0,25
rif.cimiteriali	-	0,00	-	0,00	-	0,00	-	0,00	4.920	0,12
eternit	-	0,00	60	0,00	-	0,00	40	0,00	1.360	0,03
filtri olio	150	0,00	150	0,00	150	0,004	280	0,01	150	0,00
vernici	5.450	0,12	7.520	0,20	4.860	0,12	5.060	0,13	6.170	0,16
bombolette spray	-	0,00	-	0,00	-	0,00	-	0,00	-	0,00
imbal.metallici	340	0,01	680	0,02	540	0,01	340	0,01	460	0,01
cartucce toner	70	0,00	10	0,00	90	0,002	20	0,00	25	0,00
pesticidi		0,00	-	0,00	-	0,00	-	0,00	-	0,00
condensatori		0,00	-	0,00	-	0,00	-	0,00	-	0,00
tubi fluorescenti	140	0,00	240	0,01	220	0,01	320	0,01	243	0,01
altri catrami		0,00		0,00	-	0,00		0,00	-	0,00
acidi /sost chimiche		0,00		0,00	-	0,00		0,00	-	0,00
detergenti		0,00		0,00	-	0,00		0,00	-	0,00
imbal.non rec		0,00		0,00	-	0,00		0,00	-	0,00
materiali filtranti		0,00	20	0,00	-	0,00	30	0,00	-	0,00
soluz olio-acq/ fognat		0,00	-	0,00	-	0,00		0,00	-	0,00
app. elettr. Peric.	13.407	0,31	15.960	0,42	14.887	0,37	14.660	0,37	16.918	0,43
app.eletr.non Peric.	8.840	0,20	13.391	0,35	11.660	0,29	11.025	0,28	16.005	0,40
<b>Raccolta Differenziata</b>	<b>3.227.556,0</b>	<b>73,99</b>	<b>3.323.177,0</b>	<b>87,54</b>	<b>3.628.364,0</b>	<b>89,36</b>	<b>3.547.746,0</b>	<b>89,76</b>	<b>3.327.889,0</b>	<b>84,19</b>
<b>Totale generale kg</b>	<b>4.362.286,0</b>	<b>100,0</b>	<b>3.796.087,0</b>	<b>100,0</b>	<b>4.060.494,0</b>	<b>100,0</b>	<b>3.952.676,0</b>	<b>100,0</b>	<b>3.854.409,0</b>	<b>97,9</b>

NB dal 2009 gli ingombranti sono inseriti nella R.D. come previsto dalla delibera Regionale

nb nel 2012 cer 200201 cimiteriali inseriti insieme agli urbani - non inseriti cer 200304 - 200306 -161002-130507 160104( come deciso dalla Provincia )





S.A.B.A.R. SERVIZI srl

<b>BRESCELLO</b>	<b>2013</b>	<b>%</b>	<b>2014</b>	<b>%</b>	<b>2015</b>	<b>%</b>	<b>2016</b>	<b>%</b>	<b>2017</b>	<b>%</b>
	kg		kg		kg		kg		kg	
Urbani	567.380	11,2	654.830	12,3	554.690	9,9	562.940	10,7	810.370	14,8
Ingombranti	309.000	6,1	456.960	8,6	461.260	8,27	424.940	8,09	132.160	2,41
Rifiuti-Spazzamento			0	-	22800	0,41	17060	0,32	50300	0,92
carta/cartone	891.490	17,6	970.400	18,3	1.025.500	18,39	974.600	18,55	1.044.310	19,01
vetro	264.985	5,2	273.527	5,2	263.521	4,73	281.486	5,36	267.432	4,87
pile	810	0,0	410	0,0	985	0,02	290	0,01	1.175	0,02
batterie	200	0,0	1.245	0,0	1.580	0,03	1.310	0,02	555	0,01
potature	1.281.045	25,2	1.145.950	21,6	1.371.880	24,61	1.136.400	21,63	1.104.860	20,11
legna bianca	478.760	9,4	482.320	9,1	438.840	7,87	436.960	8,32	624.260	11,36
pneumatici	6.160	0,1	9.620	0,2	5.060	0,09	6.270	0,12	17.160	0,31
Plt - Polipr - PePS	149.474	2,9	125.445	2,4	146.650	2,63	120.810	2,30	118.280	2,15
farmaci scaduti	390	0,0	415	0,0	402	0,01	467	0,01	416	0,01
farmaci casa di rip.	116	0,0	111	0,0	111,8	0,002	77,0	0,00	-	-
cont.fitofarmaci	92	0,0	105	0,0	145	0,003	40	0,00	-	-
ferro	48.748	1,0	49.590	0,9	51.116	0,92	63.344	1,21	81.989	1,49
plastica da cass.	230.370	4,5	254.840	4,8	285.570	5,12	303.410	5,77	292.370	5,32
lattine	2.637	0,1	1.103	0,0	1.043	0,02	1.090	0,02	789	0,01
olio vegetale	1.820	0,0	1.320	0,0	1.290	0,02	930	0,02	1.220	0,02
organico	575.120	11,3	602.990	11,4	580.740	10,42	620.690	11,81	600.050	10,92
inerti	214.480	4,2	215.520	4,1	277.800	4,98	215.260	4,10	240.380	4,38
abiti usati	8.110	0,2	14.200	0,3	34.740	0,62	31.180	0,59	34.390	0,63
olio motore	1.840	0,0	1.280	0,0	1.900	0,03	2.370	0,05	2.780	0,05
frigoriferi	5.648	0,1	8.487	0,2	9.943	0,18	7.350	0,14	10.654	0,19
rif.cimiteriali	-	-	-	-	-	-	-	-	380	0,01
eternit	1.200	0,0	-	-	-	-	1.550	0,03	680	0,01
filtri olio	430	0,0	420	0,0	380	0,01	810	0,02	870	0,02
vernici	7.350	0,1	8.720	0,2	9.760	0,18	9.030	0,17	12.020	0,22
bombolette spray	-	-	-	-	-	-	-	-	260	0,00
imbal.metallici	310	0,0	190	0,0	330	0,01	720	0,01	540	0,01
cartucce toner	40	0,0	-	-	80	0,001	40	0,00	65	0,00
pesticidi	-	-	-	-	-	-	-	-	-	-
condensatori	-	-	-	-	-	-	-	-	-	-
tubi fluorescenti	335	0,0	430	0,0	290	0,01	390	0,01	-	-
altri catrami	-	-	-	-	-	-	-	-	-	-
acidi /sost chimiche	-	-	-	-	-	-	-	-	-	-
detergenti	-	-	-	-	-	-	-	-	-	-
imbal.non rec	-	-	-	-	-	-	-	-	-	-
materiali filtranti	-	-	-	-	-	-	60	0,00	-	-
soluz olio-acq/ fognat	-	-	-	-	-	-	-	-	-	-
app. elettr. Peric.	9.240	0,2	9.260	0,2	10.416	0,2	6.835	0,13	8.414	0,15
app.eletr.non Peric.	17.012	0,3	20.248	0,4	16.455	0,3	26.020	0,50	33.862	0,62
<b>Raccolta Differenziata</b>	<b>4.507.212</b>	<b>88,8</b>	<b>4.655.106</b>	<b>87,7</b>	<b>5.020.588</b>	<b>90,1</b>	<b>4.691.789</b>	<b>89,3</b>	<b>4.682.621</b>	<b>85,2</b>
<b>Totale generale kg</b>	<b>5.074.592,0</b>	<b>100,0</b>	<b>5.309.936,0</b>	<b>100,0</b>	<b>5.575.277,8</b>	<b>100,0</b>	<b>5.254.729,0</b>	<b>100,0</b>	<b>5.492.991,0</b>	<b>100,0</b>

NB dal 2009 gli ingombranti sono inseriti nella R.D. come previsto dalla delibera Regionale

nb nel 2012 cer 200201 cimiteriali inseriti insieme agli urbani - non inseriti cer 200304 - 200306 -161002-130507 160104( come deciso dalla Provincia )



S.A.B.A.R. SERVIZI srl

GUALTIERI	2013	%	2014	%	2015	%	2016	%	2017	%
	kg		kg		kg		kg		kg	
Urbani	1.818.100	37,85	1.164.870	24,04	488.590	10,26	488.770	10,67	645.840	15,43
Ingombranti	167.950	3,497	237.940	4,911	233.280	4,901	242.750	5,302	75.140	1,79
Rifiuti-Spazzamento			10.040	0,207	51.120	1,074	47.580	1,039	40.140	0,96
carta/cartone	530.270	11,041	561.660	11,591	623.630	13,102	644.430	14,074	573.660	13,70
vetro	272.055	5,665	276.432	5,705	312.986	6,575	308.484	6,737	336.428	8,04
pile	815	0,017	-	0,000	1.280	0,027	1.125	0,025	280	0,01
batterie	1.370	0,029	4.033	0,083	2.651	0,056	1.100	0,024	-	0,00
potature	1.016.060	21,156	1.270.090	26,212	1.568.460	32,951	1.327.880	29,000	1.075.860	25,70
legna bianca	259.140	5,396	270.600	5,585	294.520	6,187	258.260	5,640	231.120	5,52
pneumatici	5.960	0,124	7.670	0,158	5.330	0,112	6.540	0,143	16.060	0,38
Plt - Polipr - PePS	32.933	0,686	62.627	1,292	79.168	1,663	75.240	1,643	58.760	1,40
farmaci scaduti	577,00	0,012	538,00	0,011	618,00	0,013	733,00	0,016	550,00	0,01
farmaci casa di rip.	-	0,000	-	0,000	-	0,0	-	0,000	-	0,00
cont.fitofarmaci	86	0,002	-	0,000	-	0,0	-	0,000	40	0,00
ferro	51.042	1,063	64.625	1,334	63.462	1,333	54.662	1,194	52.283	1,25
plastica da cass.	126.180	2,627	178.500	3,684	226.650	4,762	245.690	5,366	248.770	5,94
lattine	2.703	0,056	1.113	0,023	1.242	0,026	1.274	0,028	999	0,02
olio vegetale	990	0,021	1.910	0,039	1.730	0,036	2.160	0,047	3.170	0,08
organico	261.370	5,442	437.100	9,021	498.810	10,48	508.790	11,112	534.720	12,77
inerti	196.480	4,091	216.600	4,470	224.740	4,721	264.540	5,777	211.840	5,06
abiti usati	7.830	0,163	11.380	0,235	27.180	0,571	37.900	0,828	29.940	0,72
olio motore	1.850	0,039	2.090	0,043	1.990	0,042	1.950	0,043	1.450	0,03
frigoriferi	5.496	0,114	8.716	0,180	9.810	0,206	8.690	0,190	8.310	0,20
rif.cimiteriali	-	0,000	-	0,000	-	0,0	-	0,000	940	0,02
eternit	760	0,016	2.820	0,058	-	0,0	1.940	0,042	-	0,00
filtri olio	430	0,009	600	0,012	280	0,006	475	0,010	140	0,00
vernici	6.490	0,135	9.150	0,189	7.300	0,153	6.270	0,137	6.630	0,16
bombolette spray	-	0,000	-	0,000	-	0,0	-	0,000	-	0,00
imbal.metallici	550	0,011	560	0,012	550	0,012	690	0,015	690	0,02
cartucce toner	40	0,001	5	0,000	-	0,0	28	0,001	50	0,00
pesticidi		0,000	-	0,000	-	0,0		0,000	-	0,00
condensatori		0,000	-	0,000	-	0,0		0,000	-	0,00
tubi fluorescenti	389	0,008	428	0,009	260	0,005	439	0,010	484	0,01
altri catrami		0,000		0,000	-	0,0		0,000	-	0,00
acidi /sost chimiche	980	0,020		0,000	-	0,0		0,000	-	0,00
detergenti		0,000		0,000	-	0,0		0,000	-	0,00
imbal.non rec		0,000		0,000	-	0,0		0,000	-	0,00
materiali filtranti		0,000	30	0,001	-	0,0	60	0,001	-	0,00
soluz olio-acq/ fognat		0,000	-	0,000	-	0,0		0,000	-	0,00
app. elettr. Peric.	9.666	0,201	10.362	0,214	10.189	0,214	9.499	0,207	9.900	0,24
app.eletr.non Peric.	24.222	0,504	33.000	0,681	24.140	0,507	30.883	0,674	22.139	0,53
Raccolta Differenziata	2.984.684	62,14	3.680.619	75,96	4.271.376	89,74	4.090.062	89,33	3.540.493	84,57
Totale generale kg	4.802.784	100	4.845.489	100	4.759.966	100	4.578.832	100	4.186.333	100

NB dal 2009 gli ingombranti sono inseriti nella R.D. come previsto dalla delibera Regionale

nb nel 2012 cer 200201 cimiteriali inseriti insieme agli urbani - non inseriti cer 200304 - 200306 -161002-130507 160104( come deciso dalla Provincia )



S.A.B.A.R. SERVIZI srl

<b>GUASTALLA</b>	<b>2013</b>	<b>%</b>	<b>2014</b>	<b>%</b>	<b>2015</b>	<b>%</b>	<b>2016</b>	<b>%</b>	<b>2017</b>	<b>%</b>
	kg		kg		kg		kg		kg	
Urbani	3.938.550	33,73	4.307.820	34,58	4.043.810	30,04	1.173.555	10,01	1.567.370	14,11
Ingombranti	681.520	5,84	760.060	6,10	623.740	4,63	906.430	7,73	183.900	1,66
Rifiuti-Spazzamento			-	-	147.320	1,09	80.080	0,68	107.420	0,97
carta/cartone	1.622.570	13,90	1.616.820	12,98	1.659.170	12,33	1.956.330	16,68	1.950.180	17,55
vetro	622.335	5,33	647.147	5,19	650.955	4,84	740.371	6,31	783.865	7,05
pile	2.055,0	0,02	1.534,0	0,01	1.745,0	0,01	1.465,0	0,01	1.125,0	0,01
batterie	3.984	0,03	4.759	0,04	5.701	0,04	3.405	0,03	3.405	0,03
potature	2.421.670	20,74	2.505.090	20,11	3.457.350	25,69	2.963.390	25,27	2.775.220	24,98
legna bianca	699.420	5,99	752.120	6,04	789.260	5,86	830.120	7,08	820.380	7,38
pneumatici	10.460	0,09	10.720	0,09	8.840	0,07	10.020	0,09	12.750	0,11
Pit - Polipr - PePS	245.321	2,10	271.946	2,18	259.731	1,93	346.231	2,95	356.060	3,20
farmaci scaduti	1.363,00	0,01	1.651,00	0,01	1.237,50	0,01	1.650,00	0,01	1.377,00	0,01
farmaci casa di rip.	-	-	-	-	-	-	-	-	-	-
cont.fitofarmaci	148	0,00	19	0,00	-	-	-	-	-	-
ferro	110.559	0,95	100.464	0,81	112.797	0,84	133.743	1,14	112.673	1,01
plastica da cass.	251.040	2,15	268.810	2,16	326.470	2,43	571.900	4,88	616.740	5,55
lattine	4.946	0,04	2.099	0,02	2.118	0,02	2.486	0,02	1.972	0,02
olio vegetale	1.830	0,02	1.850	0,01	2.800	0,02	4.480	0,04	3.710	0,03
organico	677.880	5,81	799.210	6,42	842.040	6,26	1.403.470	11,97	1.240.150	11,16
inerti	257.820	2,21	241.420	1,94	358.140	2,66	428.460	3,65	392.120	3,53
abiti usati	20.130	0,17	44.360	0,36	51.300	0,38	60.200	0,51	64.000	0,58
olio motore	2.770	0,02	2.160	0,02	2.470	0,02	2.220	0,02	1.950	0,02
frigoriferi	20.115	0,17	24.591	0,20	23.329	0,17	18.546	0,16	15.799	0,14
rif.cimiteriali	-	-	-	-	-	-	-	-	7.800	0,07
eternit	-	-	120	0,00	840	0,01	-	-	-	-
filtri olio	380	0,00	890	0,01	200	0,001	250	0,00	530	0,00
vernici	9.160	0,08	11.470	0,09	13.180	0,10	12.360	0,11	12.060	0,11
bombolette spray	0	-	0	-	0	-	0	-	0	-
imbal.metallici	760	0,01	770	0,01	630	0,005	810	0,01	1.120	0,01
cartucce toner	185	0,00	69	0,00	164	0,001	122	0,00	-	-
pesticidi	-	-	-	-	-	-	-	-	-	-
condensatori	-	-	-	-	-	-	-	-	-	-
tubi fluorescenti	1.010	0,01	660	0,01	1.180	0,01	960	0,01	943	0,01
altri catrami	-	-	-	-	-	-	-	-	-	-
acidi /sost chimiche	-	-	-	-	-	-	-	-	-	-
detergenti	-	-	-	-	-	-	-	-	-	-
imbal.non rec	-	-	-	-	-	-	-	-	-	-
materiali filtranti	-	-	-	-	-	-	60	0,00	-	-
soluz olio-acq/ fognat	-	-	-	-	-	-	-	-	-	-
app. elettr. Peric.	15.397	0,13	15.212	0,12	16.610	0,12	16.402	0,14	14.409	0,13
app.eletr.non Peric.	52.089	0,45	63.365	0,51	56.990	0,42	58.846	0,50	62.506	0,56
<b>Raccolta Differenziata</b>	<b>7.736.917,0</b>	<b>66,27</b>	<b>8.149.386,0</b>	<b>65,42</b>	<b>9.416.307,5</b>	<b>69,96</b>	<b>10.554.807,0</b>	<b>89,99</b>	<b>9.544.164,0</b>	<b>85,89</b>
<b>Totale generale kg</b>	<b>11.675.467,0</b>	<b>100</b>	<b>12.457.206,0</b>	<b>100</b>	<b>13.460.117,5</b>	<b>100</b>	<b>11.728.362,0</b>	<b>100</b>	<b>11.111.534,0</b>	<b>100</b>

NB dal 2009 gli ingombranti sono inseriti nella R.D. come previsto dalla delibera Regionale

nb nel 2012 cer 200201 cimiteriali inseriti insieme agli urbani - non inseriti cer 200304 - 200306 -161002-130507 160104( come deciso dalla Provincia )



S.A.B.A.R. SERVIZI srl

LUZZARA	2013	%	2014	%	2015	%	2016	%	2017	%
	kg		kg		kg		kg		kg	
Urbani	3.290.910	41,05	3.186.950	37,27	2.861.190	30,86	3.015.000	37,41	1.381.240	17,81
Ingombranti	348.200	4,34	354.400	4,14	274.790	2,96	267.870	3,32	101.400	1,31
Rifiuti-Spazzamento			-	0,00	59.820	0,65	46.360	0,58	36.300	0,47
carta/cartone	765.580	9,55	802.160	9,38	808.770	8,72	800.610	9,93	948.590	12,23
vetro	312.759	3,90	332.694	3,89	302.170	3,26	326.008	4,04	424.196	5,47
pile	1.350	0,02	1.080	0,01	1.070	0,01	1.260	0,02	1.400	0,02
batterie	2.120	0,03	4.742	0,06	5.222	0,06	4.507	0,06	5.225	0,07
potature	1.504.010	18,76	1.613.270	18,87	2.875.280	31,02	1.685.090	20,91	2.356.840	30,38
legna bianca	655.580	8,18	839.160	9,81	744.520	8,03	583.480	7,24	538.350	6,94
pneumatici	11.050	0,14	10.890	0,13	10.310	0,11	9.410	0,12	11.880	0,15
Plt - Polipr - PePS	128.092	1,60	154.134	1,80	155.842	1,68	150.445	1,87	180.117	2,32
farmaci scaduti	595,00	0,01	756,00	0,01	640,50	0,01	959,00	0,01	853,00	0,01
farmaci casa di rip.	-	0,00	-	0,00	-	0,00	-	0,00	-	0,00
cont.fitofarmaci	245	0,00	162	0,00	165	0,00	155	0,00	54	0,00
ferro	70.154	0,88	73.882	0,86	83.882	0,90	82.678	1,03	88.901	1,15
plastica da cass.	156.820	1,96	168.390	1,97	183.320	1,98	198.790	2,47	407.510	5,25
lattine	3.011	0,04	1.325	0,02	1.218	0,01	1.314	0,02	1.283	0,02
olio vegetale	1.820	0,02	2.250	0,03	2.060	0,02	2.680	0,03	4.270	0,06
organico	501.610	6,26	587.280	6,87	563.660	6,08	600.010	7,44	909.650	11,73
inerti	181.980	2,27	325.800	3,81	222.320	2,40	163.100	2,02	234.840	3,03
abiti usati	7.740	0,10	12.390	0,14	32.250	0,35	32.880	0,41	33.140	0,43
olio motore	2.890	0,04	3.610	0,04	4.310	0,05	2.940	0,04	3.100	0,04
frigoriferi	11.924	0,15	13.999	0,16	13.569	0,15	14.765	0,18	15.605	0,20
rif.cimiteriali	-	0,00	-	0,00	-	0,00	-	0,00	1.260	0,02
eternit	10	0,00	1.020	0,01	700	0,01	-	0,00	-	0,00
filtri olio	1.120	0,01	1.640	0,02	1.190	0,01	1.170	0,01	1.080	0,01
vernici	5.890	0,07	7.800	0,09	9.000	0,10	8.630	0,11	10.740	0,14
bombolette spray	-	0,00	-	0,00	-	0,00	-	0,00	-	0,00
imbal.metallici	530	0,01	470	0,01	370	0,004	620	0,01	1.000	0,01
cartucce toner	124	0,00	60	0,00	160	0,002	45	0,00	72	0,00
pesticidi		0,00	-	0,00	-	0,00		0,00	-	0,00
condensatori		0,00	-	0,00	-	0,00		0,00	-	0,00
tubi fluorescenti	215	0,00	1.014	0,01	570	0,01	538	0,01	912	0,01
altri catrami		0,00		0,00	-	0,00		0,00	-	0,00
acidi /sost chimiche		0,00		0,00	-	0,00		0,00	-	0,00
detergenti		0,00		0,00	-	0,00		0,00	-	0,00
imbal.non rec		0,00		0,00	-	0,00		0,00	-	0,00
materiali filtranti		0,00	20	0,00	-	0,00	60	0,00	-	0,00
soluz olio-acq/ fognat		0,00	-	0,00	-	0,00		0,00	-	0,00
app. elettr. Peric.	15.077	0,19	13.555	0,16	15.804	0,17	19.258	0,24	15.130	0,20
app.eletr.non Peric.	34.866	0,43	36.045	0,42	36.155	0,39	39.098	0,49	41.805	0,54
Raccolta Differenziata	4.725.362	58,95	5.363.998	62,73	6.409.137,5	69,14	5.044.730,0	62,59	6.375.503,0	82,19
Totale generale kg	8.016.272	100	8.550.948	100	9.270.327,5	100	8.059.730,0	100	7.756.743,0	100

NB dal 2009 gli ingombranti sono inseriti nella R.D. come previsto dalla delibera Regionale


nb nel 2012 cer 200201 cimiteriali inseriti insieme agli urbani - non inseriti cer 200304 - 200306 -161002-130507 160104( come deciso dalla Provincia )



S.A.B.A.R. SERVIZI srl

NOVELLARA	2013	%	2014	%	2015	%	2016	%	2017	%
	kg		kg		kg		kg		kg	
Urbani	3.706.780	37,48	3.771.228	36,07	3.623.890	33,37	3.719.390	34,46	4.235.286	38,61
Ingombranti	573.360	5,80	737.310	7,05	689.370	6,35	614.610	5,69	167.120	1,52
Rifiuti-Spazzamento			0	-	54420	0,50	43060	0,40	53700	0,49
carta/cartone	877.180	8,87	944.000	9,03	876.870	8,07	870.940	8,07	955.010	8,71
vetro	530.560	5,36	524.963	5,02	542.746	5,00	554.589	5,14	573.483	5,23
pile	2.070	0,02	1.750	0,02	1.560	0,01	2.430	0,02	1.370	0,01
batterie	2.848	0,03	6.194	0,06	7.483	0,07	6.073	0,06	7.288	0,07
potature	1.752.035	17,71	1.829.930	17,50	2.154.030	19,83	2.149.830	19,92	1.975.300	18,01
legna bianca	518.700	5,24	529.580	5,07	562.400	5,18	624.280	5,78	702.480	6,40
pneumatici	5.750	0,06	13.570	0,13	20.320	0,19	6.290	0,06	11.870	0,11
Plt - Polipr - PePS	121.063	1,22	114.940	1,10	113.870	1,05	127.390	1,18	134.420	1,23
farmaci scaduti	986,00	0,01	1.192	0,01	1.202	0,01	1.045	0,01	1.303	0,01
farmaci casa di rip.	528	0,01	329	0,00	321,5	0,003	-	-	21,0	0,00
cont.fitofarmaci	62	0,00	60	0,00	80	0,001	-	-	-	-
ferro	116.071	1,17	118.962	1,14	114.565	1,05	122.552	1,14	111.363	1,02
plastica da cass.	205.880	2,08	230.080	2,20	266.660	2,46	288.390	2,67	284.490	2,59
lattine	4.509	0,05	1.735	0,02	1.859	0,02	1.899	0,02	1.454	0,01
olio vegetale	2.920	0,03	2.650	0,03	3.510	0,03	4.030	0,04	4.610	0,04
organico	858.390	8,68	907.970	8,68	876.115	8,07	899.650	8,34	852.900	7,78
inerti	476.900	4,82	578.560	5,53	798.720	7,35	612.440	5,67	733.180	6,68
abiti usati	38.510	0,39	52.050	0,50	54.060	0,50	47.960	0,44	41.420	0,38
olio motore	3.010	0,03	2.450	0,02	3.620	0,03	2.730	0,03	2.360	0,02
frigoriferi	14.753	0,15	16.996	0,16	17.682	0,16	15.160	0,14	18.446	0,17
rif.cimiteriali	-	-	-	-	-	-	-	-	5.740	0,05
eternit	1.205	0,01	2.050	0,02	400	0,004	1.220	0,01	1.120	0,01
filtri olio	690	0,01	560	0,01	660	0,01	400	0,00	440	0,00
vernici	13.320	0,13	11.420	0,11	16.880	0,16	12.210	0,11	14.480	0,13
bombolette spray	-	-	-	-	-	-	-	-	310	0,00
imbal.metallici	510	0,01	600	0,01	450	0,004	470	0,00	440	0,00
cartucce toner	215	0,00	107	0,00	218	0,002	85	0,00	37	0,00
pesticidi	-	-	-	-	-	-	-	-	-	-
condensatori	-	-	-	-	-	-	-	-	-	-
tubi fluorescenti	1.227	0,01	1.338	0,01	1.264	0,01	1.431	0,01	1.201	0,01
altri catrami	-	-	-	-	-	-	-	-	-	-
acidi /sost chimiche	-	-	-	-	-	-	-	-	-	-
detergenti	-	-	-	-	-	-	-	-	-	-
imbal.non rec	-	-	-	-	-	-	-	-	-	-
materiali filtranti	-	-	30	0,00	-	-	30	0,00	300	0,00
soluz olio-acq/ fognat	-	-	-	-	-	-	-	-	-	-
app. elettr. Peric.	20.477	0,21	16.758	0,16	16.900	0,16	15.950	0,15	15.295	0,14
app.eletr.non Peric.	40.207	0,41	35.243	0,34	38.587	0,36	46.702	0,43	60.985	0,56
Raccolta Differenziata	6.183.936	62,52	6.683.377	63,93	7.236.822,5	66,63	7.073.846,0	65,54	6.733.936,0	61,39
Totale generale kg	9.890.716	100	10.454.605	100	10.860.712,5	100	10.793.236,0	100	10.969.222,0	100

NB dal 2009 gli ingombranti sono inseriti nella R.D. come previsto dalla delibera Regionale  
 nb nel 2012 cer 200201 cimiteriali inseriti insieme agli urbani - non inseriti cer 200304 - 200306 -161002-130507 160104( come deciso dalla Provincia )



S.A.B.A.R. SERVIZI srl

<b>POVIGLIO</b>	<b>2013</b>	<b>%</b>	<b>2014</b>	<b>%</b>	<b>2015</b>	<b>%</b>	<b>2016</b>	<b>%</b>	<b>2017</b>	<b>%</b>
	kg		kg		kg		kg		kg	
Urbani	482.430	9,46	664.910	12,13	527.540	9,31	460.860	8,92	783.030	14,45
Ingombranti	439.440	8,61	515.480	9,40	615.840	10,87	632.940	12,25	139.760	2,58
Rifiuti-Spazzamento			-	0	27.300	0,482	21.340	0,41	23.220	0,43
carta/cartone	669.550	13,12	668.960	12,20	601.960	10,63	591.850	11,46	592.690	10,94
vetro	368.643	7,22	351.998	6,42	347.104	6,127	338.746	6,56	371.480	6,86
pile	975,0	0,01	1.243,0	0,02	1.080,0	0,019	1.300,0	0,03	1.250,0	0,02
batterie	1.450	0,02	4.715	0,08	1.628	0,029	1.985	0,04	1.588	0,03
potature	1.413.130	27,70	1.460.440	26,64	1.808.800	31,93	1.420.210	27,49	1.497.880	27,65
legna bianca	297.380	5,83	321.420	5,86	333.300	5,883	304.660	5,90	344.400	6,36
pneumatici	8.350	0,16	9.360	0,17	11.150	0,197	6.730	0,13	9.370	0,17
Plt - Polipr - PePS	62.320	1,22	77.040	1,40	67.650	1,194	60.510	1,17	48.200	0,89
farmaci scaduti	948	0,01	996	0,01	895	0,016	897	0,02	970	0,02
farmaci casa di rip.	272,00	0,005	227	0,004	293,2	0,005	233,0	0,00	142,0	0,00
cont.fitofarmaci	474	0,009	217	0,003	136	0,002	120	0,00	118	0,00
ferro	93.206	1,82	63.744	1,16	71.566	1,263	59.832	1,16	66.235	1,22
plastica da cass.	235.600	4,61	275.340	5,02	293.290	5,177	297.320	5,76	282.060	5,21
lattine	3.691	0,07	1.428	0,02	1.410	0,025	1.362	0,03	1.105	0,02
olio vegetale	1.910	0,03	2.060	0,03	1.900	0,034	1.840	0,04	3.250	0,06
organico	704.080	13,80	742.480	13,54	632.410	11,16	576.420	11,16	647.190	11,95
inerti	227.820	4,46	228.340	4,16	234.540	4,140	284.200	5,50	479.060	8,84
abiti usati	24.820	0,48	20.700	0,37	24.000	0,424	28.300	0,55	28.100	0,52
olio motore	2.420	0,04	1.850	0,03	2.680	0,047	2.100	0,04	2.470	0,05
frigoriferi	9.291	0,18	12.969	0,23	10.109	0,178	16.668	0,32	15.221	0,28
rif.cimiteriali	-	0	-	0	-	0,00	-	0,00	8.640	0,16
eternit	40	0,0007	1.060	0,019	-	0,00	1.790	0,03	-	0,00
filtri olio	530	0,01	910	0,016	740	0,013	620	0,01	290	0,01
vernici	10.540	0,20	9.580	0,17	6.590	0,116	7.090	0,14	9.090	0,17
bombolette spray	-	0	-	0	-	0,000	-	0,00	-	0,00
imbal.metallici	510	0,01	940	0,017	510	0,009	560	0,01	540	0,01
cartucce toner	18	0,0003	-	0	90	0,002	-	0,00	10	0,00
pesticidi		0	-	0	-	0,00		0,00	-	0,00
condensatori		0	-	0	-	0,00		0,00	-	0,00
tubi fluorescenti	450	0,008	290	0,005	345	0,006	270	0,01	393	0,01
altri catrami		0		0	-	0,00		0,00	-	0,00
acidi /sost chimiche		0		0	-	0,00		0,00	-	0,00
detergenti		0		0	-	0,00		0,00	-	0,00
imbal.non rec		0		0	-	0,00		0,00	-	0,00
materiali filtranti		0		0	-	0,00	30	0,00	-	0,00
soluz olio-acq/ fognat		0		0	-	0,00		0,00	-	0,00
app.elettr. Pericolosi	12.732	0,24	12.189	0,22	14.171	0,250	12.393	0,24	14.360	0,27
app.elettr.non Peric.	26.784	0,52	30.102	0,54	26.260	0,464	32.697	0,63	45.151	0,83
<b>Raccolta Differenziata</b>	<b>4.617.374,0</b>	<b>90,54</b>	<b>4.816.078,0</b>	<b>87,87</b>	<b>5.137.747,2</b>	<b>90,69</b>	<b>4.705.013,0</b>	<b>91,08</b>	<b>4.634.233,0</b>	<b>85,55</b>
<b>Totale generale kg</b>	<b>5.099.804,0</b>	<b>100</b>	<b>5.480.988,0</b>	<b>100</b>	<b>5.665.287,2</b>	<b>100</b>	<b>5.165.873,0</b>	<b>100</b>	<b>5.417.263,0</b>	<b>100</b>

NB dal 2009 gli ingombranti sono inseriti nella R.D. come previsto dalla delibera Regionale

nb nel 2012 cer 200201 cimiteriali inseriti insieme agli urbani - non inseriti cer 200304 - 200306 -161002-130507 160104( come deciso dalla Provincia )



S.A.B.A.R. SERVIZI srl

REGGIOLO	2013		2014		2015		2016		2017	
	kg	%	kg	%	kg	%	kg	%	kg	%
Urbani	3.542.720	38,71	3.591.110	37,93	3.450.200	34,23	3.466.780	34,64	2.315.830	25,88
Ingombranti	412.830	4,51	354.850	3,75	323.780	3,21	248.660	2,48	108.280	1,21
Rifiuti-Spazzamento			8.880	0,09	119.340	1,18	54.520	0,54	102.740	1,15
carta/cartone	836.880	9,15	884.400	9,34	856.930	8,50	873.360	8,73	971.930	10,86
vetro	344.894	3,77	372.208	3,93	353.525	3,51	383.013	3,83	425.496	4,75
pile	1.135	0,01	675	0,01	915	0,01	585	0,01	2.010	0,02
batterie	7.020	0,08	3.532	0,04	3.790	0,04	2.377	0,02	4.700	0,05
potature	1.883.940	20,59	1.714.740	18,11	2.579.260	25,59	2.448.100	24,46	2.297.320	25,67
legna bianca	785.080	8,58	964.380	10,18	820.100	8,14	862.180	8,61	964.490	10,78
pneumatici	18.100	0,20	11.610	0,12	10.460	0,10	6.460	0,06	7.930	0,09
Pit - Polipr - PePS	123.477	1,35	174.855	1,85	183.862	1,82	183.048	1,83	263.166	2,94
farmaci scaduti	715	0,01	648	0,01	681	0,01	729	0,01	737	0,01
farmaci casa di rip.	-	-	-	-	-	-	-	-	-	-
cont.fitofarmaci	54	0,00	78	0,00	77	0,001	-	-	-	-
ferro	116.060	1,27	107.373	1,13	100.158	0,99	88.862	0,89	83.533	0,93
plastica da cass.	191.230	2,09	200.870	2,12	210.600	2,09	232.970	2,33	379.070	4,24
lattine	3.321	0,04	1.359	0,01	1.347	0,01	1.465	0,01	1.271	0,01
olio vegetale	2.220	0,02	2.500	0,03	2.120	0,02	2.000	0,02	3.530	0,04
organico	504.900	5,52	642.280	6,78	674.720	6,69	469.180	4,69	622.490	6,96
inerti	288.560	3,15	308.840	3,26	254.200	2,52	556.600	5,56	257.120	2,87
abiti usati	11.200	0,12	37.130	0,39	34.000	0,34	29.240	0,29	32.560	0,36
olio motore	1.740	0,02	2.800	0,03	2.230	0,02	2.240	0,02	1.450	0,02
frigoriferi	15.679	0,17	15.988	0,17	18.455	0,18	14.120	0,14	16.335	0,18
rif.cimiteriali	-	-	-	-	-	-	-	-	320	0,00
eternit	780	0,01	-	-	-	-	320	0,00	-	-
filtri olio	790	0,01	650	0,01	580	0,01	550	0,01	330	0,00
vernici	7.910	0,09	8.380	0,09	10.390	0,10	7.960	0,08	8.530	0,10
bombolette spray	-	-	-	-	-	-	-	-	-	-
imbal.metallici	670	0,01	1.010	0,01	640	0,01	590	0,01	860	0,01
cartucce toner	80	0,00	155	0,00	270	0,003	125	0,00	87	0,00
pesticidi	-	-	-	-	-	-	-	-	-	-
condensatori	-	-	-	-	-	-	-	-	-	-
tubi fluorescenti	930	0,01	630	0,01	690	0,01	742	0,01	634	0,01
altri catrami	-	-	-	-	-	-	-	-	-	-
acidi /sost chimiche	-	-	-	-	-	-	-	-	-	-
detergenti	-	-	-	-	-	-	-	-	-	-
imbal.non rec	-	-	-	-	-	-	-	-	-	-
materiali filtranti	60	0,00	-	-	-	-	30	0,00	-	-
soluz olio-acq/ fognat	-	-	-	-	-	-	-	-	-	-
app. elettr. Peric.	12.499	0,14	12.824	0,14	18.119	0,18	13.215	0,13	16.769	0,19
app.eletr.non Peric.	35.446	0,39	44.021	0,46	47.120	0,47	58.352	0,58	59.039	0,66
Raccolta Differenziata	5.608.200	61,29	5.877.666	62,07	6.628.359	65,77	6.541.593	65,36	6.632.727	74,12
Totale generale kg	9.150.920	100	9.468.776	100	10.078.559	100	10.008.373	100	8.948.557	100

NB dal 2009 gli ingombranti sono inseriti nella R.D. come previsto dalla delibera Regionale  
 nb nel 2012 cer 200201 cimiteriali inseriti insieme agli urbani - non inseriti cer 200304 - 200306 -161002-130507 160104( come deciso dalla Provincia )



S.A.B.A.R. SERVIZI srl

8 COMUNI SOCI	2013	%	2014	%	2015	%	2016	%	2017	%
	kg		kg		kg		kg		kg	
Urbani	18.481.600	31,82	17.814.628	30,68	15.982.040	27,52	13.292.225	22,32	12.265.486	20,60
Ingombranti	3.128.780	5,39	3.799.180	6,54	3.659.840	6,30	3.727.220	6,26	979.460	1,64
Rifiuti-Spazzamento			18.920	0,03	491.060	0,85	319.560	0,54	434.820	0,73
carta/cartone	6.617.170	11,39	6.930.180	11,93	6.961.220	11,99	7.215.170	12,12	7.532.810	12,65
vetro	2.945.330	5,07	3.022.587	5,20	3.027.123	5,21	3.182.401	5,34	3.464.516	5,82
pile	10.430	0,02	6.992	0,01	9.105	0,02	8.495	0,01	9.875	0,02
batterie	22.166	0,04	33.092	0,06	29.228	0,05	21.850	0,04	23.329	0,04
potature e legna	12.425.150	21,40	12.352.560	21,27	16.756.000	28,85	14.018.520	23,54	14.076.320	23,64
legna bianca	3.977.480	6,85	4.410.800	7,60	4.238.500	7,30	4.115.460	6,91	4.417.600	7,42
pneumatici	75.480	0,13	82.860	0,14	79.860	0,14	57.640	0,10	100.110	0,17
Plt - Polipr - PePS	920.641	1,59	1.042.734	1,80	1.056.508	1,82	1.106.424	1,86	1.212.618	2,04
farmaci scaduti	5.780	0,01	6.513	0,01	5.902	0,01	6.898	0,01	6.476	0,01
farmaci casa di rip.	916,0	0,00	667,0	0,00	726,5	0,001	310,0	0,00	163,0	0,00
cont.fitofarmaci	1.161	0,00	641	0,00	603	0,001	335	0,00	212	0,00
ferro	651.415	1,12	631.030	1,09	650.698	1,12	658.963	1,11	652.643	1,10
plastica da cass.	1.559.920	2,69	1.795.820	3,09	2.031.660	3,50	2.385.500	4,01	2.769.300	4,65
lattine	27.164	0,05	11.174	0,02	11.269	0,02	11.896	0,02	9.691	0,02
olio vegetale	14.910	0,03	16.080	0,03	16.820	0,03	20.140	0,03	25.400	0,04
organico	4.484.550	7,72	5.260.240	9,06	5.240.415	9,02	5.706.180	9,58	5.926.530	9,95
inerti	2.051.200	3,53	2.308.960	3,98	2.606.980	4,49	2.776.160	4,66	2.837.480	4,77
abiti usati	131.410	0,23	211.905	0,36	277.000	0,48	288.370	0,48	284.060	0,48
olio motore	17.500	0,03	17.270	0,03	19.630	0,03	17.450	0,03	17.010	0,03
frigoriferi	89.414	0,15	109.921	0,19	110.100	0,19	102.069	0,17	110.070	0,18
rif.cimiteriali	-	-	-	-	-	-	-	-	30.000	0,05
eternit	3.995	0,01	7.130	0,01	1.940	0,003	6.860	0,01	3.160	0,01
filtri olio	4.520	0,01	5.820	0,01	4.180	0,01	4.555	0,01	3.830	0,01
vernici	66.110	0,11	74.040	0,13	77.960	0,13	68.610	0,12	79.720	0,13
bombolette spray	-	-	-	-	-	-	-	-	570	0,00
imbal.metallici	4.180	0,01	5.220	0,01	4.020	0,01	4.800	0,01	5.650	0,01
cartucce toner	772	0,00	406	0,00	1.072	0,002	465	0,00	346	0,00
pesticidi	-	-	-	-	-	-	-	-	-	-
condensatori	-	-	-	-	-	-	-	-	-	-
tubi fluorescenti	4.696	0,01	5.030	0,01	4.819	0,01	5.090	0,01	4.810	0,01
altri catrami	-	-	-	-	-	-	-	-	-	-
acidi /sost chimiche	980	0,00	-	-	-	-	-	-	-	-
detergenti	-	-	-	-	-	-	-	-	-	-
imbal.non rec	-	-	-	-	-	-	-	-	-	-
materiali filtranti	60	0,00	100	0,00	-	-	360	0,00	300	0,00
soluz olio-acq/ fognat	-	-	-	-	-	-	-	-	-	-
app. elettr. Peric.	108.495	0,19	106.120	0,18	117.096	0,20	108.212	0,18	111.195	0,19
app.eletr.non Peric.	239.466	0,41	275.415	0,47	257.367	0,44	303.623	0,51	341.492	0,57
Raccolta Differenziata	39.591.241,0	68,18	42.549.407,0	73,27	47.748.701,5	82,22	46.249.586,0	77,68	45.471.566,0	76,37
Totale generale kg	58.072.841,0	100,0	60.364.035,0	103,9	63.730.741,5	109,7	59.541.811,0	100,0	57.737.052,0	97,0

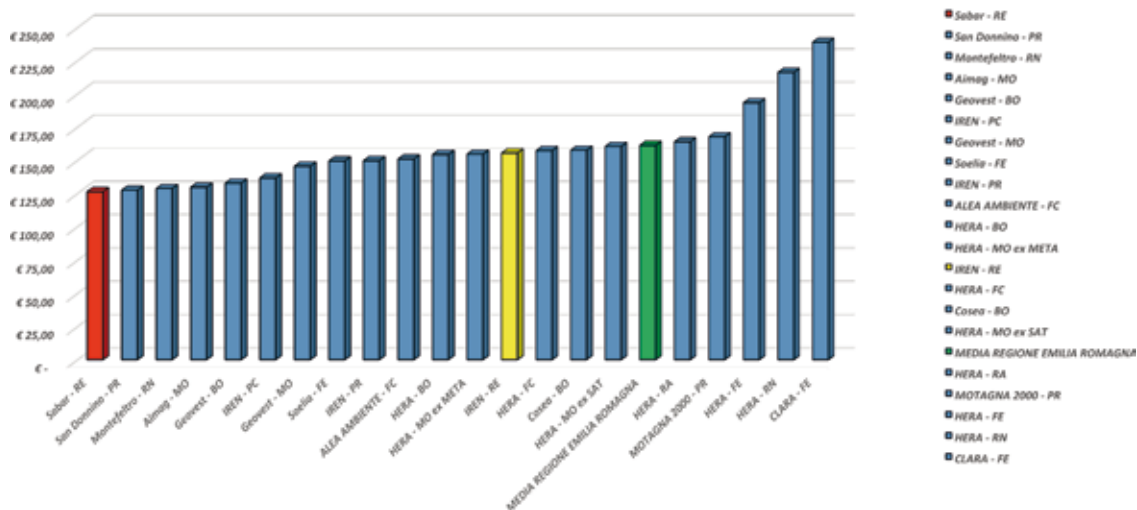
NB dal 2009 gli ingombranti sono inseriti nella R.D. come previsto dalla delibera Regionale

nb nel 2012 cer 200201 cimiteriali inseriti insieme agli urbani - non inseriti cer 200304 - 200306 -161002-130507 160104 ( come deciso dalla Provincia )

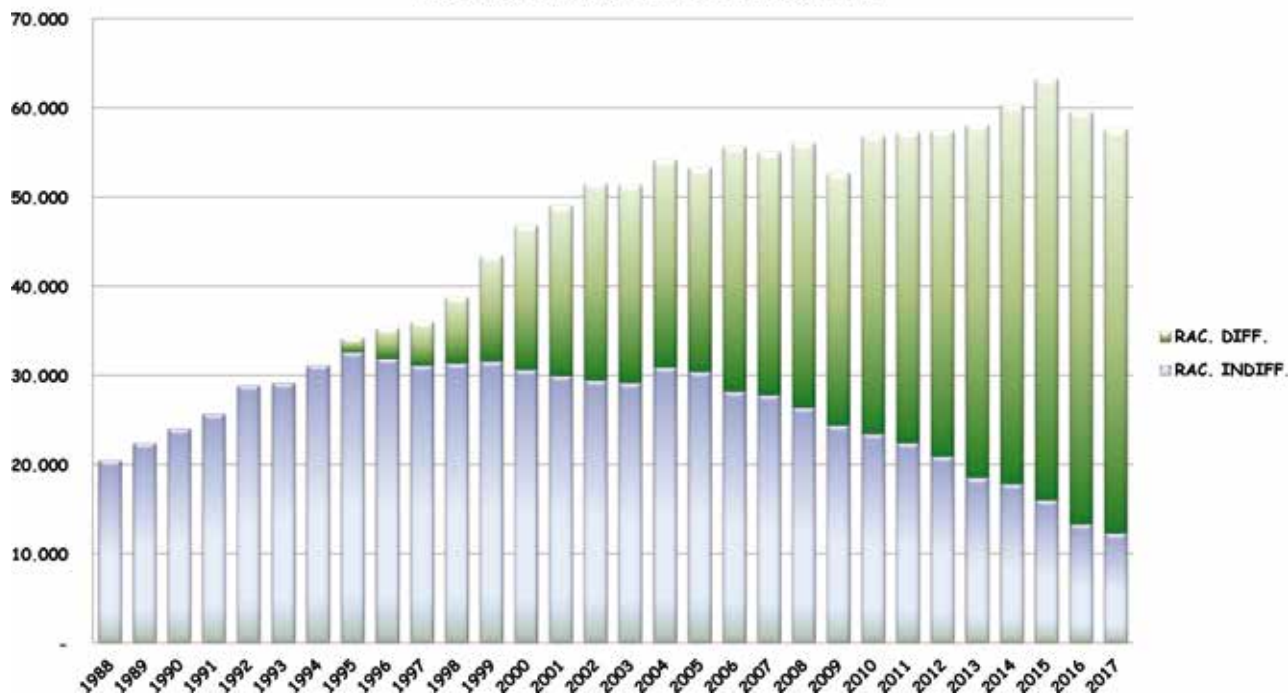


N	CLASSIFICA	Costo Servizio Rifiuti 2018 PER GESTORE €/ab/anno
1	Sabar - RE	€ 126,27
2	San Donnino - PR	€ 127,46
3	Montefeltro - RN	€ 128,71
4	Aimog - MO	€ 129,72
5	Geovest - BO	€ 132,81
6	IREN - PC	€ 136,64
7	Geovest - MO	€ 145,50
8	Soella - FE	€ 149,45
9	IREN - PR	€ 149,64
10	ALEA AMBIENTE - FC	€ 150,92
11	HERA - BO	€ 154,34
12	HERA - MO ex META	€ 154,60
13	IREN - RE	€ 155,45
14	HERA - FC	€ 157,28
15	Cosea - BO	€ 157,55
16	HERA - MO ex SAT	€ 160,40
17	MEDIA REGIONE EMILIA ROMAGNA	€ 161,21
18	HERA - RA	€ 163,92
19	MOTAGNA 2000 - PR	€ 167,67
20	HERA - FE	€ 193,32
21	HERA - RN	€ 216,19
22	CLARA - FE	€ 238,85

Costo Servizio Rifiuti 2018  
PER GESTORE  
€/ab/anno



Produzione annuale di R.S.U. nei comuni soci





## Produzione rifiuti solidi urbani per comune dal 1988 al 31/12/2017

*Espressa in Tonnellate*

ANNO	GUALTIERI	GUASTALLA	LUZZARA	NOVELLARA	REGGIOLO	BORETTO	BRESCELLO	POVIGLIO	RAC. INDIFF.	RAC. DIFF.
1988	1.750	4.604	2.259	4.209	2.474	5.150			20.447	-
1989	2.036	4.778	2.549	4.716	3.003	5.297			22.381	-
1990	2.420	5.203	2.712	4.712	3.322	5.634			24.002	-
1991	2.411	5.478	2.696	5.281	3.803	6.019			25.688	-
1992	2.696	6.018	3.283	6.214	4.049	6.599			28.859	-
1993	2.384	6.482	3.347	6.020	4.312	6.585			29.131	-
1994	2.318	7.066	3.605	6.388	4.491	7.248			31.115	-
1995	2.780	7.621	3.937	6.297	4.930	7.016			32.580	1.663
1996	2.922	7.349	4.072	5.634	4.935	6.952			31.863	3.451
1997	2.828	6.200	4.078	5.661	5.134	7.178			31.079	4.923
1998	2.827	6.405	4.812	5.598	4.800	6.879			31.319	7.491
1999	3.085	6.227	4.654	5.493	4.960	7.133			31.552	11.896
2000	2.773	6.593	5.159	5.035	4.042	1.927	2.175	2.917	30.620	16.199
2001	2.725	6.956	4.455	5.057	3.705	2.063	2.148	2.804	29.913	19.133
2002	2.887	6.186	4.294	4.981	4.006	2.017	2.150	2.886	29.406	22.109
2003	2.797	6.163	4.235	5.020	4.057	1.800	2.182	2.871	29.127	22.282
2004	2.949	6.558	4.437	5.328	4.169	2.082	2.322	3.048	30.891	23.288
2005	2.926	6.278	4.480	5.261	4.076	2.031	2.291	3.024	30.367	22.896
2006	2.629	5.902	4.205	4.932	3.969	1.739	2.144	2.642	28.162	27.487
2007	2.556	5.684	4.017	4.969	4.001	1.724	2.222	2.589	27.763	27.288
2008	2.222	5.226	3.614	4.854	3.855	1.794	2.190	2.635	26.389	29.677
2009	2.008	4.746	3.206	4.607	3.491	1.649	2.182	2.464	24.353	28.315
2010	2.168	4.195	2.940	3.993	3.706	1.572	2.330	2.530	23.434	33.456
2011	1.771	4.080	2.854	3.843	3.441	1.427	2.397	2.555	22.367	34.903
2012	1.777	3.776	3.116	3.673	3.504	1.538	2.095	1.382	20.860	36.583
2013	1.818	3.939	3.291	3.707	3.543	1.135	567	482	18.482	39.591
2014	1.165	4.308	3.187	3.771	3.591	473	655	665	17.815	42.531
2015	489	4.044	2.861	3.624	3.450	432	555	527	15.982	47.258
2016	489	1.174	3.015	3.719	3.467	405	563	461	13.292	46.249
2017	646	1.567	1.381	4.235	2.316	527	810	783	12.265	45.351



## Produzione Rifiuti Solidi Urbani per Abitante dal 1988 al 31/12/2017

*Espressa in kg*

ANNO	GUALTIERI	GUASTALLA	LUZZARA	NOVELLARA	REGGIOLO	BORETTO	BRESCELLO	POVIGLIO	RAC. INDIFF.	RAC. DIFF.
1988	287	337	270	360	299	329			321	
1989	334	350	305	403	363	339			351	
1990	397	381	324	403	401	360			377	
1991	396	401	322	452	459	385			403	
1992	442	440	392	531	489	422			453	
1993	391	474	400	515	521	421			457	
1994	380	517	431	546	542	464			488	
1995	456	558	470	538	595	449			511	23
1996	480	538	486	482	596	445			500	48
1997	464	454	487	484	620	459			488	68
1998	464	469	575	479	580	440			491	103
1999	506	456	556	470	599	456			495	186
2000	452	473	601	424	477	444			472	250
2001	440	493	516	421	431	445	448	427	457	292
2002	457	439	489	412	463	430	437	438	445	334
2003	442	436	475	401	462	374	439	426	433	332
2004	458	455	499	417	468	423	466	448	453	342
2005	437	413	488	378	434	379	408	416	440	349
2006	404	402	478	374	437	348	416	382	406	397
2007	386	385	449	372	438	341	415	366	395	388
2008	334	349	400	360	420	347	407	365	375	422
2009	299	314	350	338	375	314	398	337	338	393
2010	324	276	320	287	395	293	415	348	323	461
2011	265	269	213	276	366	266	427	351	308	481
2012	266	249	339	264	373	287	373	190	287	504
2013	276	261	352	269	385	210	101	67	356	548
2014	177	287	340	274	391	88	116	92	247	589
2015	75	266	308	264	376	80	99	72	221	654
2016	75	78	323	271	378	77	100	63	184	637
2017	99	104	151	310	252	100	144	107	171	633

**s.a.ba.r.**   
*Servizi S.r.l.*

Sede legale: VIA LEVATA, 64 NOVELLARA (RE)  
Iscritta al Registro Imprese di REGGIO NELL'EMILIA  
C.F. e numero iscrizione 02460240357  
Iscritta al R.E.A. di Reggio Emilia (RE) n. 283471  
Capitale Sociale sottoscritto € 200.000,00 Interamente versato  
Partita IVA: 02460240357