



Servizi Ambientali Bassa Reggiana
 Via Levata, 64 – 42017 Novellara (RE)
 Telefono 0522.657569 – Fax 0522.657729
 E-mail: info@sabar.it



Oggetto:

PROGETTO ESECUTIVO
per costruzione di tettoia metallica e piazzale in
conglomerato cementizio per attività di selezione,
cernita e riduzione volumetrica di rifiuti


Titolo:

PIANO DI USO E MANUTENZIONE

Tav. n°

15

Progettazione:



Studio T.En.
 Studio Associato di Ingegneria
 Via A. Einstein , 11 - 42122 Reggio Emilia
 Tel 0522 337096 - Fax 0522 337592
 E-mail: info@studioten.it

ing. Stefano Teneggi

Timbro:



n°:

Revisione:

Data:

Data:

Octobre 2021

Scala:

/

Collaboratori:



Comune di Novellara
Provincia di Reggio Emilia

PIANO DI MANUTENZIONE

MANUALE D'USO

(Articolo 38 del D.P.R. 5 ottobre 2010, n.207)

OGGETTO: Progetto esecutivo per costruzione di tettoia metallica e piazzale in conglomerato cementizio
COMMITTENTE: S.A.Ba.R. S.p.A.

01/10/2021, Reggio Emilia (RE)

IL TECNICO

(Ing. Stefano Teneggi)

Studio T.En.

ManTus-P by Guido Cianciulli - Copyright ACCA software S.p.A.

PIANO DI MANUTENZIONE

Comune di: **Novellara**

Provincia di: **Reggio Emilia**

OGGETTO: Progetto esecutivo per costruzione di tettoia metallica e piazzale in conglomerato cementizio

PREMESSA

S.A.Ba.R. S.P.A. gestisce da anni l'area tecnologica di Via Levata, piattaforma dedicata alla gestione integrata dei rifiuti, intesa come somma delle varie attività ed operazioni di recupero e smaltimento rifiuti. L'area tecnologica, originariamente collocata solo nel territorio del Comune di Novellara (RE), si è progressivamente estesa nell'area compresa tra il confine comunale ed il Cavo Sissa, che la perimetra ad est, per poi espandersi ad ovest, nel territorio del Comune di Cadelbosco di Sopra (RE).

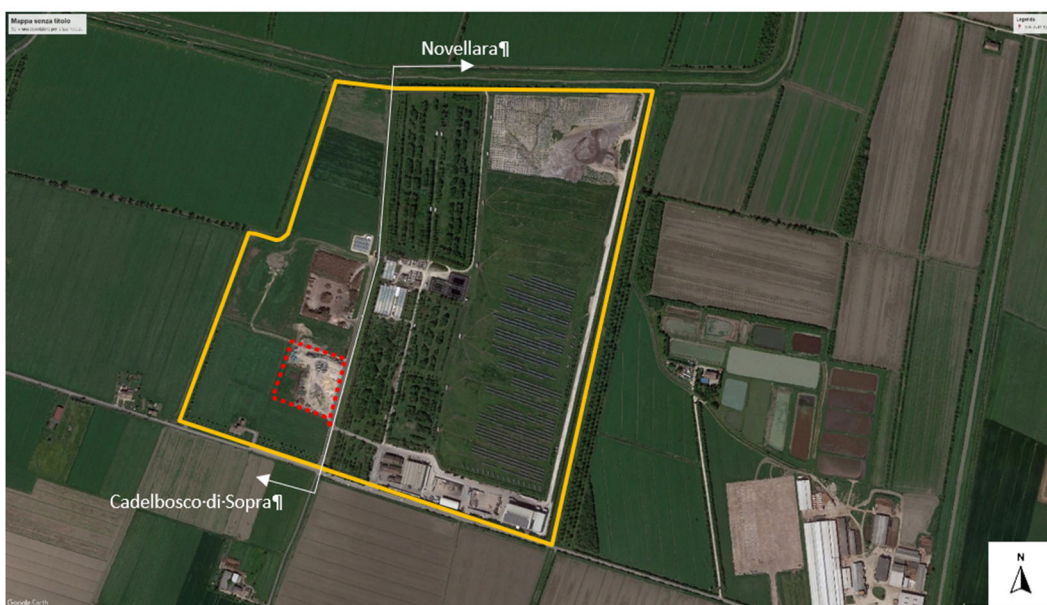


Fig. 1. Immagine tratta da Google Earth con indicazione in giallo del polo tecnologico di S.A.Ba.R. e in rosso l'area oggetto di intervento

A partire da gennaio 2011 S.A.Ba.R. S.P.A. si è scissa in 2 società, così organizzate allo stato attuale:

- S.A.BA.R. S.P.A. che gestisce le attività di trattamento e recupero rifiuti svolte sia nell'area di Novellara che di Cadelbosco di Sopra,
- S.A.BA.R. SERVIZI S.R.L. che si occupa dei servizi di raccolta per gli otto Comuni soci e gestisce la discarica per rifiuti non pericolosi ubicata nel territorio di Novellara.

Le principali attività di trattamento e recupero dei rifiuti (operazioni R13 ed R3 di cui all'Allegato C alla parte IV del D. Lgs 152/2006 effettuate su rifiuti del legno) sono svolte nella piazzola denominata S12 in Comune di Cadelbosco di Sopra, piazzola completamente realizzata in calcestruzzo vibrocompreso e dotata di un sistema di intercettazione e deflusso delle acque esistenti a perimetro, con rilancio delle stesse alla vasca di raccolta delle acque reflue per poi essere inviate alla pubblica fognatura presente su via Levata.

Nell'ambito del potenziamento del settore del recupero dei rifiuti, S.A.BA.R. S.P.A. intende potenziare le attività di recupero, implementando l'operazione R12 già in essere nel territorio di Novellara.

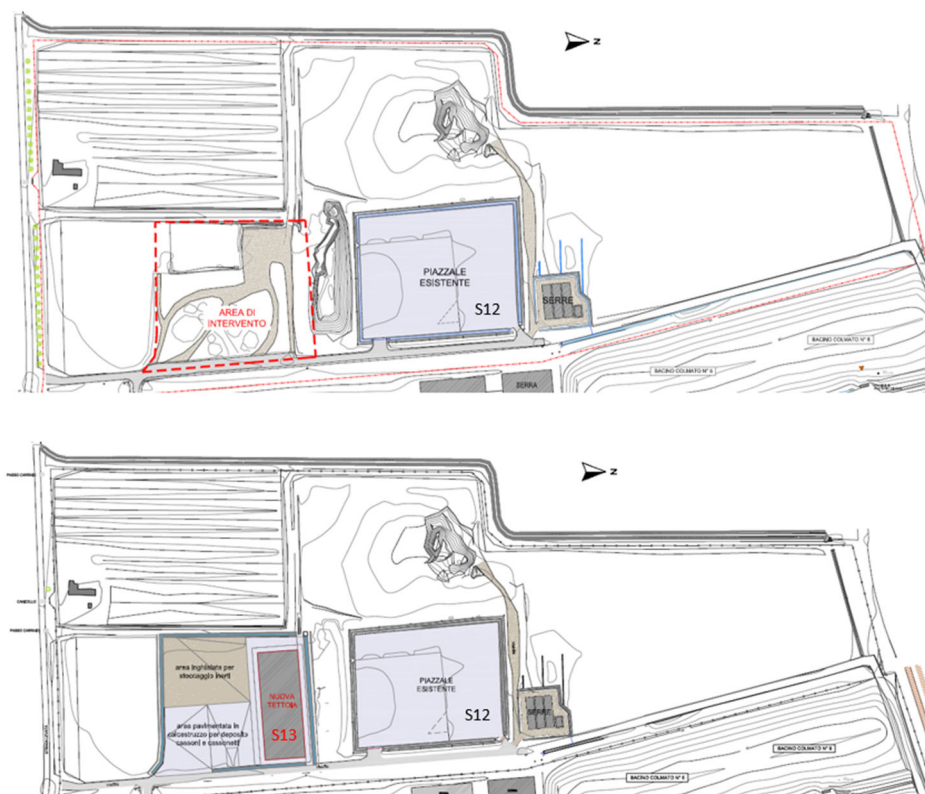


Fig. 2. Planimetrie con individuazione dell'area di intervento nello stato attuale e nello stato di progetto

Nello specifico si prevede di avviare attività di selezione e riduzione volumetrica dei rifiuti in una nuova area coperta da tettoia denominata area S13 che sarà realizzata nel piazzale posizionato a sud della piazzola S12 esistente.

Tale modifica gestionale è stata autorizzata con Autorizzazione unica ai sensi dell'art. 208 del D.Lgs. 152/2006 rilasciata da ARPAE – SAC di Reggio Emilia con DET-AMB-2020-5198 del 30/10/2020 la quale ricomprende anche il Permesso di Costruire n. 20/008 del 22/10/2020 rilasciato dal Comune di Cadelbosco sopra per gli interventi edilizi necessari che sono oggetto della seguente relazione.

DESCRIZIONE DELL'INTERVENTO IN PROGETTO

L'area oggetto di intervento ricade interamente nel territorio del comune di Cadelbosco di Sopra (RE). In particolare è censita al Catasto Fabbricati al Foglio 5, mappale 201 di proprietà di S.A.Ba.R. S.P.A. ed è classificata dal vigente PSC quale *Ambito per attività accessorie alla discarica intercomunale di Novellara*.

L'area, servita da una viabilità con pavimentazione in conglomerato bituminoso, è attualmente costituita da un piazzale in materiale permeabile utilizzato dal Gestore dell'impianto per lo stoccaggio di cumuli di inert e per il deposito di cassoni e cassonetti vuoti. Non sono quindi presenti rifiuti in quest'area.



Fig. 3. Immagine tratta da Google dell'area oggetto di intervento

Come anticipato in premessa, S.A.Ba.R. prevede l'implementazione delle attività del polo tecnologico, utilizzando anche quest'area per svolgere lavorazioni di trattamento e recupero dei rifiuti.

Per lo svolgimento di tali attività, autorizzate con DET-AMB-2020-5198 del 30/10/2020, sono previsti gli interventi edilizi/infrastrutturali descritti ai paragrafi successivi.

Conformità ai criteri ambientali minimi

Il piano di manutenzione è conforme ai “**Criteri Ambientali Minimi**” (CAM), contenuti nell’Allegato del D.M. Ambiente dell’11 ottobre 2017.

Per ogni elemento manutenibile sono individuati i requisiti e i controlli necessari a preservare nel tempo le prestazioni ambientali dell’opera, obiettivo innovativo che si aggiunge a quelli già previsti per legge (conservazione della funzionalità, dell’efficienza, del valore economico e delle caratteristiche di qualità).

I livelli prestazionali dei CAM prevedono caratteristiche superiori a quelle prescritte dalle leggi nazionali e regionali vigenti, sono finalizzati alla riduzione dei consumi di energia e risorse naturali, e mirano al contenimento delle emissioni inquinanti.

Gli interventi manutentivi individuati prevedono l’utilizzo di materiali atossici, riciclati e rigenerabili, per la salvaguardia della salute umana e dell’ambiente e per la mitigazione degli impatti climalteranti.

Le prestazioni ambientali contenute nel seguente documento si riferiscono sia alle specifiche tecniche di base che a quelle premianti contenute nei CAM, tenendo conto anche del monitoraggio e del controllo della qualità dell’aria interna dell’opera.

Programma di monitoraggio e controllo della qualità dell’aria interna

Un programma dettagliato di monitoraggio sarà definito da personale qualificato dopo lo start-up dell’impianto.

Nel piano di manutenzione sono previsti tutti gli interventi necessari ad eliminare o contenere l’inquinamento dell’aria indoor, adattabili e modificabili in itinere, a seconda di esigenze specifiche sopravvenute dopo la fase di avvio dell’impianto.

Le varie sorgenti di inquinamento dell’aria degli ambienti indoor devono essere monitorate tenendo conto dei relativi contaminanti (Composti Organici Volatili - COV, Radon, batteri, virus, acari, allergeni, ecc.) per assicurarsi che i limiti indicati dalle normative vigenti siano rispettati o, in caso contrario, adottare tempestivamente gli interventi necessari al ripristino di condizioni di sicurezza.

CORPI D'OPERA:

- ° 01 Opere strutturali
- ° 02 Opere non strutturali

Opere strutturali

UNITÀ TECNOLOGICHE:

- ° 01.01 Coperture
- ° 01.02 Strutture in elevazione in acciaio
- ° 01.03 Opere di fondazioni superficiali
- ° 01.04 Opere di sostegno e contenimento

Coperture

Insieme degli elementi tecnici orizzontali o suborizzontali del sistema edilizio aventi funzione di separare gli spazi interni del sistema edilizio stesso dallo spazio esterno sovrastante. Esse si distinguono in base alla loro geometria e al tipo di struttura.

ELEMENTI MANUTENIBILI DELL'UNITÀ TECNOLOGICA:

- ° 01.01.01 Strutture in acciaio

Strutture in acciaio

Unità Tecnologica: 01.01

Coperture

E' in genere costituita da elementi metallici in profilati d'acciaio (angolari; profili a C e a doppio T, ecc.) disposti a secondo della geometria e struttura della copertura. In genere gli angolari in acciaio sono usati anche come arcarecci di supporto al manto di copertura. I profili in acciaio a C e a doppio T sono utilizzati nelle sezioni opportune, come travi. I profili maggiormente utilizzati sono quelli a doppio T ad ali parallele, ottenuti direttamente per laminazione (travi IPE e travi HE), o mediante saldature di lamiere a caldo e profilati nelle sezioni composte. La struttura di copertura ha la funzione dominante di reggere o portare il manto e di resistere ai carichi esterni.

MODALITÀ DI USO CORRETTO:

Controllo periodico delle parti in vista finalizzato alla ricerca di anomalie (corrosione, perdita delle caratteristiche di resistenza, instabilità degli ancoraggi, ecc.).

ANOMALIE RISCONTRABILI

01.01.01.A01 Corrosione

Corrosione degli elementi metallici con relativa riduzione della sezione resistente.

01.01.01.A02 Deformazione

Cambiamento della forma iniziale con imbarcamento degli elementi e relativa irregolarità della forma geometrica degli stessi.

01.01.01.A03 Deformazioni e spostamenti

Deformazioni e spostamenti dovuti a cause esterne che alterano la normale configurazione dell'elemento.

01.01.01.A04 Distacco

Distacco degli elementi dai dispositivi di fissaggio e relativo scorrimento.

01.01.01.A05 Errori di pendenza

Errore nel calcolo della pendenza (la determinazione in gradi, o in percentuale, rispetto al piano orizzontale di giacitura delle falde) rispetto alla morfologia del tetto, alla lunghezza di falda (per tetti a falda), alla scabrosità dei materiali, all'area geografica di riferimento. Insufficiente deflusso delle acque con conseguente ristagno delle stesse.

01.01.01.A06 Imbozzamento

Deformazione dell'elemento che si localizza in prossimità dell'ala e/o dell'anima.

01.01.01.A07 Snervamento

Deformazione dell'elemento che si può verificare, quando all'aumentare del carico, viene meno il comportamento perfettamente elastico dell'acciaio.

01.01.01.A08 Impiego di materiali non durevoli

Impiego di materiali non durevoli nelle fasi manutentive degli elementi.

01.01.01.A09 Basso grado di riciclabilità

Utilizzo nelle fasi manutentive di materiali, elementi e componenti con un basso grado di riciclabilità.

CONTROLLI ESEGUIBILI DALL'UTENTE

01.01.01.C01 Controllo struttura

Cadenza: ogni 12 mesi

Tipologia: Controllo a vista

Controllo del grado di usura delle parti in vista finalizzato alla ricerca di anomalie (corrosione, difetti di ancoraggi, perdita delle caratteristiche di resistenza, ecc.).

- Requisiti da verificare: 1) *Resistenza meccanica.*
- Anomalie riscontrabili: 1) *Corrosione;* 2) *Deformazione;* 3) *Distacco;* 4) *Errori di pendenza.*

Strutture in elevazione in acciaio

Si definiscono strutture in elevazione gli insiemi degli elementi tecnici del sistema edilizio aventi la funzione di resistere alle azioni di varia natura agenti sulla parte di costruzione fuori terra, trasmettendole alle strutture di fondazione e quindi al terreno. In particolare le strutture verticali sono costituite da aste rettilinee snelle collegate fra loro in punti detti nodi secondo una disposizione geometrica realizzata in modo da formare un sistema rigidamente indeformabile. Le strutture in acciaio si possono distinguere in: strutture in carpenteria metallica e sistemi industrializzati. Le prime, sono caratterizzate dall'impiego di profilati e laminati da produzione siderurgica e successivamente collegati mediante unioni (bullonature, saldature, ecc.); le seconde sono caratterizzate da un numero ridotto di componenti base assemblati successivamente a seconde dei criteri di compatibilità.

ELEMENTI MANUTENIBILI DELL'UNITÀ TECNOLOGICA:

- ° 01.02.01 Arcarecci o terzere
- ° 01.02.02 Capriate
- ° 01.02.03 Controventi
- ° 01.02.04 Controventi non verticali
- ° 01.02.05 Pilastri
- ° 01.02.06 Travature reticolari
- ° 01.02.07 Travi
- ° 01.02.08 Travi reticolare autoportante in acciaio

Arcarecci o terzere

Unità Tecnologica: 01.02

Strutture in elevazione in acciaio

Si tratta di elementi strutturali impiegati negli schemi delle coperture a struttura metallica caratterizzati generalmente dal fatto di essere inflessi e di riportare il carico verticale che agisce in copertura alle travi principali. Vengono impiegati normalmente profili IPE, a C, ecc., piegati a freddo e in alcuni casi ad omega.

MODALITÀ DI USO CORRETTO:

Non compromettere l'integrità delle strutture. Controllo periodico del grado di usura delle parti in vista. Riscontro di eventuali anomalie.

ANOMALIE RISCONTRABILI

01.02.01.A01 Corrosione

Decadimento degli elementi metallici a causa della combinazione con sostanze presenti nell'ambiente (ossigeno, acqua, anidride carbonica, ecc.).

01.02.01.A02 Deformazioni e spostamenti

Deformazioni e spostamenti dovuti a cause esterne che alterano la normale configurazione dell'elemento.

01.02.01.A03 Imbozzamento

Deformazione dell'elemento che si localizza in prossimità dell'ala e/o dell'anima.

01.02.01.A04 Snervamento

Deformazione dell'elemento che si può verificare, quando all'aumentare del carico, viene meno il comportamento perfettamente elastico dell'acciaio.

01.02.01.A05 Basso grado di riciclabilità

Utilizzo nelle fasi manutentive di materiali, elementi e componenti con un basso grado di riciclabilità.

01.02.01.A06 Impiego di materiali non durevoli

Impiego di materiali non durevoli nelle fasi manutentive degli elementi.

Capriate

Unità Tecnologica: 01.02

Strutture in elevazione in acciaio

Le capriate sono elementi architettonici e strutturali costituite da una travatura reticolare piana posta in verticale ed usata come elemento base di una copertura a falde inclinate. Si tratta di strutture non spingenti, infatti hanno il vantaggio di annullare le spinte orizzontali in considerazione alla loro struttura triangolare dove gli elementi orizzontali (catene) annullano le spinte di quelli inclinati (puntoni). Esistono diversi tipi di capriate, tra le più comuni: il tipo inglese e polonceau per falde con forte pendenza e i tipi warren e mohnié per falde a pendenza minima.

MODALITÀ DI USO CORRETTO:

Non compromettere l'integrità delle strutture. Controllo periodico del grado di usura delle parti in vista. Riscontro di eventuali anomalie.

ANOMALIE RISCONTRABILI

01.02.02.A01 Corrosione

Decadimento degli elementi metallici a causa della combinazione con sostanze presenti nell'ambiente (ossigeno, acqua, anidride carbonica, ecc.).

01.02.02.A02 Deformazioni e spostamenti

Deformazioni e spostamenti dovuti a cause esterne che alterano la normale configurazione dell'elemento.

01.02.02.A03 Imbozzamento

Deformazione dell'elemento che si localizza in prossimità dell'ala e/o dell'anima.

01.02.02.A04 Snervamento

Deformazione dell'elemento che si può verificare, quando all'aumentare del carico, viene meno il comportamento perfettamente elastico dell'acciaio.

01.02.02.A05 Basso grado di riciclabilità

Utilizzo nelle fasi manutentive di materiali, elementi e componenti con un basso grado di riciclabilità.

01.02.02.A06 Impiego di materiali non durevoli

Impiego di materiali non durevoli nelle fasi manutentive degli elementi.

Controventi

Unità Tecnologica: 01.02

Strutture in elevazione in acciaio

Si tratta di elementi strutturali verticali costituiti da aste progettate per dare una maggiore stabilità a particolari costruzioni. Vi sono tipologie strutturali diverse di controventi; quelli di tipo verticali, sono destinati a ricevere le risultanti costituenti le forze orizzontali per ogni piano.

MODALITÀ DI USO CORRETTO:

Non compromettere l'integrità delle strutture. Controllo periodico del grado di usura delle parti in vista. Riscontro di eventuali anomalie.

ANOMALIE RISCONTRABILI

01.02.03.A01 Corrosione

Decadimento degli elementi metallici a causa della combinazione con sostanze presenti nell'ambiente (ossigeno, acqua, anidride carbonica, ecc.).

01.02.03.A02 Deformazioni e spostamenti

Deformazioni e spostamenti dovuti a cause esterne che alterano la normale configurazione dell'elemento.

01.02.03.A03 Imbozzamento

Deformazione dell'elemento che si localizza in prossimità dell'ala e/o dell'anima.

01.02.03.A04 Snervamento

Deformazione dell'elemento che si può verificare, quando all'aumentare del carico, viene meno il comportamento perfettamente elastico dell'acciaio.

01.02.03.A05 Basso grado di riciclabilità

Utilizzo nelle fasi manutentive di materiali, elementi e componenti con un basso grado di riciclabilità.

01.02.03.A06 Impiego di materiali non durevoli

Impiego di materiali non durevoli nelle fasi manutentive degli elementi.

Controventi non verticali

Unità Tecnologica: 01.02

Strutture in elevazione in acciaio

Si tratta di elementi strutturali costituiti da aste progettate per dare una maggiore stabilità a particolari costruzioni. Vi sono tipologie strutturali diverse di controventi:

- di tipo orizzontali, se disposti nel piano degli orizzontamenti e delle coperture per assicurare la indeformabilità nel loro piano;
- di tipo a falda, se disposti sulle testate e/o lungo il perimetro delle strutture di copertura per non permettere lo svergolamento e/o il ribaltamento delle principali strutture di copertura come travi, capriate, ecc..

MODALITÀ DI USO CORRETTO:

Non compromettere l'integrità delle strutture. Controllo periodico del grado di usura delle parti in vista. Riscontro di eventuali anomalie.

ANOMALIE RISCONTRABILI

01.02.04.A01 Corrosione

Decadimento degli elementi metallici a causa della combinazione con sostanze presenti nell'ambiente (ossigeno, acqua, anidride carbonica, ecc.).

01.02.04.A02 Deformazioni e spostamenti

Deformazioni e spostamenti dovuti a cause esterne che alterano la normale configurazione dell'elemento.

01.02.04.A03 Imbozzamento

Deformazione dell'elemento che si localizza in prossimità dell'ala e/o dell'anima.

01.02.04.A04 Snervamento

Deformazione dell'elemento che si può verificare, quando all'aumentare del carico, viene meno il comportamento perfettamente elastico dell'acciaio.

01.02.04.A05 Basso grado di riciclabilità

Utilizzo nelle fasi manutentive di materiali, elementi e componenti con un basso grado di riciclabilità.

01.02.04.A06 Impiego di materiali non durevoli

Impiego di materiali non durevoli nelle fasi manutentive degli elementi.

Pilastrì

Unità Tecnologica: 01.02

Strutture in elevazione in acciaio

I pilastrì in acciaio sono elementi strutturali verticali portanti, in genere profilati e/o profilati cavi, che trasferiscono i carichi della sovrastruttura alle strutture di ricezione delle parti sottostanti indicate a riceverli, posizionate e collegate con piattì di fondazione e tirafondi. Sono generalmente trasportati in cantiere e montati mediante unioni (bullonature, chiodature, saldature, ecc.). Rappresentano una valida alternativa ai pilastrì in c.a. realizzati in opera.

MODALITÀ DI USO CORRETTO:

In caso di verifiche strutturali dei pilastrì controllare la resistenza alla compressione e la verifica ad instabilità a carico di punta. In zona sismica verificare altresì gli spostamenti.

Non compromettere l'integrità delle strutture. Controllo periodico del grado di usura delle parti in vista. Riscontro di eventuali anomalie.

ANOMALIE RISCONTRABILI

01.02.05.A01 Corrosione

Decadimento degli elementi metallici a causa della combinazione con sostanze presenti nell'ambiente (ossigeno, acqua, anidride carbonica, ecc.).

01.02.05.A02 Deformazioni e spostamenti

Deformazioni e spostamenti dovuti a cause esterne che alterano la normale configurazione dell'elemento.

01.02.05.A03 Imbozzamento

Deformazione dell'elemento che si localizza in prossimità dell'ala e/o dell'anima.

01.02.05.A04 Snervamento

Deformazione dell'elemento che si può verificare, quando all'aumentare del carico, viene meno il comportamento perfettamente elastico dell'acciaio.

01.02.05.A05 Basso grado di riciclabilità

Utilizzo nelle fasi manutentive di materiali, elementi e componenti con un basso grado di riciclabilità.

01.02.05.A06 Impiego di materiali non durevoli

Impiego di materiali non durevoli nelle fasi manutentive degli elementi.

Travature reticolari

Unità Tecnologica: 01.02

Strutture in elevazione in acciaio

Le travature reticolari sono strutture formate da un insieme di aste (travi) complanari che vengono vincolate ai nodi in modo da realizzare un elemento resistente e indeformabile. Sono costituite da due elementi continui chiamati correnti e da un'anima scomposta in elementi lineari, disposti in verticale ed inclinati. Gli elementi verticali vengono definiti montanti mentre quelli inclinati diagonali. Entrambi gli elementi devono assorbire le sollecitazioni tangenziali che nascono con l'inflessione a carico dei correnti determinandone lo scorrimento relativo di quest'ultimi. In considerazione del meccanismo resistente della struttura reticolare si possono ridurre il numero delle aste e disporle in triangolazioni semplici, con lati e angoli simili per assicurare una uniforme distribuzione degli sforzi. Sono particolarmente adatte per superare luci notevoli. Esistono numerosissimi esempi di travature reticolari, differenti tra di loro per geometria ed equilibrio statico. La loro giunzione avviene attraverso unioni (chiodatura, saldatura, ecc.).

MODALITÀ DI USO CORRETTO:

Non compromettere l'integrità delle strutture. Controllo periodico del grado di usura delle parti in vista. Riscontro di eventuali anomalie.

ANOMALIE RISCONTRABILI

01.02.06.A01 Corrosione

Decadimento degli elementi metallici a causa della combinazione con sostanze presenti nell'ambiente (ossigeno, acqua, anidride carbonica, ecc.).

01.02.06.A02 Deformazioni e spostamenti

Deformazioni e spostamenti dovuti a cause esterne che alterano la normale configurazione dell'elemento.

01.02.06.A03 Imbozzamento

Deformazione dell'elemento che si localizza in prossimità dell'ala e/o dell'anima.

01.02.06.A04 Snervamento

Deformazione dell'elemento che si può verificare, quando all'aumentare del carico, viene meno il comportamento perfettamente elastico dell'acciaio.

01.02.06.A05 Basso grado di riciclabilità

Utilizzo nelle fasi manutentive di materiali, elementi e componenti con un basso grado di riciclabilità.

01.02.06.A06 Impiego di materiali non durevoli

Impiego di materiali non durevoli nelle fasi manutentive degli elementi.

Travi

Unità Tecnologica: 01.02

Strutture in elevazione in acciaio

Le travi sono elementi strutturali, che si pongono in opera in posizione orizzontale o inclinata per sostenere il peso delle strutture sovrastanti, con una dimensione predominante che trasferiscono, le sollecitazioni di tipo trasversale al proprio asse geometrico, lungo tale asse, dalle sezioni investite dal carico fino ai vincoli, garantendo l'equilibrio esterno delle travi in modo da assicurare il contesto circostante. Le travi in acciaio sono realizzate mediante profilati (IPE, HE, C, L, ecc.) . Il loro impiego diffuso è dovuto dalla loro maggiore efficienza a carichi flessionali, infatti la concentrazione del materiale sulle ali, le parti più distanti dal punto baricentrico della sezione, ne aumentano la loro rigidità flessionale. Vengono generalmente utilizzate nella realizzazione di telai in acciaio, per edifici, ponti, ecc..

MODALITÀ DI USO CORRETTO:

Non compromettere l'integrità delle strutture. Controllo periodico del grado di usura delle parti in vista. Riscontro di eventuali anomalie.

ANOMALIE RISCONTRABILI

01.02.07.A01 Corrosione

Decadimento degli elementi metallici a causa della combinazione con sostanze presenti nell'ambiente (ossigeno, acqua, anidride carbonica, ecc.).

01.02.07.A02 Deformazioni e spostamenti

Deformazioni e spostamenti dovuti a cause esterne che alterano la normale configurazione dell'elemento.

01.02.07.A03 Imbozzamento

Deformazione dell'elemento che si localizza in prossimità dell'ala e/o dell'anima.

01.02.07.A04 Snervamento

Deformazione dell'elemento che si può verificare, quando all'aumentare del carico, viene meno il comportamento perfettamente elastico dell'acciaio.

01.02.07.A05 Basso grado di riciclabilità

Utilizzo nelle fasi manutentive di materiali, elementi e componenti con un basso grado di riciclabilità.

01.02.07.A06 Impiego di materiali non durevoli

Impiego di materiali non durevoli nelle fasi manutentive degli elementi.

Travi reticolare autoportante in acciaio

Unità Tecnologica: 01.02

Strutture in elevazione in acciaio

Le trave reticolari in acciaio controllato consentono di dimensionare le strutture in modo ottimale, migliorando la fruizione degli spazi interni ed agevolando la posa in opera del manufatto. Le travi reticolari sono progettate per resistere a carichi elevati ed il basso spessore consente una migliore progettualità degli ambienti.

Insieme ai solai leggeri in polistirene, possono realizzare luci di campate elevate. Assicurano una buona risposta sismica e le dimensioni particolarmente ridotte agli incastri trave-pilastro, consentono una migliore distribuzione delle tensioni tali da non scaricare tutti gli sforzi sui pilastri della prima elevazione e dissipare l'energia impalcato per impalcato.

MODALITÀ DI USO CORRETTO:

Non compromettere l'integrità delle strutture. Controllo periodico del grado di usura delle parti in vista. Riscontro di eventuali anomalie.

ANOMALIE RISCONTRABILI

01.02.08.A01 Corrosione

Decadimento degli elementi metallici a causa della combinazione con sostanze presenti nell'ambiente (ossigeno, acqua, anidride carbonica, ecc.).

01.02.08.A02 Deformazioni e spostamenti

Deformazioni e spostamenti dovuti a cause esterne che alterano la normale configurazione dell'elemento.

01.02.08.A03 Imbozzamento

Deformazione dell'elemento che si localizza in prossimità dell'ala e/o dell'anima.

01.02.08.A04 Snervamento

Deformazione dell'elemento che si può verificare, quando all'aumentare del carico, viene meno il comportamento perfettamente elastico dell'acciaio.

01.02.08.A05 Basso grado di riciclabilità

Utilizzo nelle fasi manutentive di materiali, elementi e componenti con un basso grado di riciclabilità.

01.02.08.A06 Impiego di materiali non durevoli

Impiego di materiali non durevoli nelle fasi manutentive degli elementi.

Opere di fondazioni superficiali

Insieme degli elementi tecnici orizzontali del sistema edilizio avente funzione di separare gli spazi interni del sistema edilizio dal terreno sottostante e trasmetterne ad esso il peso della struttura e delle altre forze esterne.

In particolare si definiscono fondazioni superficiali o fondazioni dirette quella classe di fondazioni realizzate a profondità ridotte rispetto al piano campagna ossia l'approfondimento del piano di posa non è elevato.

Prima di realizzare opere di fondazioni superficiali provvedere ad un accurato studio geologico esteso ad una zona significativamente estesa dei luoghi d'intervento, in relazione al tipo di opera e al contesto geologico in cui questa si andrà a collocare.

Nel progetto di fondazioni superficiali si deve tenere conto della presenza di sottoservizi e dell'influenza di questi sul comportamento del manufatto. Nel caso di reti idriche e fognarie occorre particolare attenzione ai possibili inconvenienti derivanti da immissioni o perdite di liquidi nel sottosuolo.

È opportuno che il piano di posa in una fondazione sia tutto allo stesso livello. Ove ciò non sia possibile, le fondazioni adiacenti, appartenenti o non ad un unico manufatto, saranno verificate tenendo conto della reciproca influenza e della configurazione dei piani di posa. Le fondazioni situate nell'alveo o nelle golene di corsi d'acqua possono essere soggette allo scalzamento e perciò vanno adeguatamente difese e approfondite. Analoga precauzione deve essere presa nel caso delle opere marittime.

ELEMENTI MANUTENIBILI DELL'UNITÀ TECNOLOGICA:

- ° 01.03.01 Cordoli in c.a.
- ° 01.03.02 Plinti
- ° 01.03.03 Travi rovesce in c.a.

Cordoli in c.a.

Unità Tecnologica: 01.03

Opere di fondazioni superficiali

Sono fondazioni realizzate generalmente per edifici in muratura e/o per consolidare fondazioni esistenti che devono assolvere alla finalità di distribuire adeguatamente i carichi verticali su una superficie di terreno più ampia rispetto alla base del muro, conferendo un adeguato livello di sicurezza. Infatti aumentando la superficie di appoggio, le tensioni di compressione che agiscono sul terreno tendono a ridursi in modo tale da essere inferiori ai valori limite di portanza del terreno.

MODALITÀ DI USO CORRETTO:

L'utente dovrà soltanto accertarsi della comparsa di eventuali anomalie che possano anticipare l'insorgenza di fenomeni di dissesto e/o cedimenti strutturali.

ANOMALIE RICONTRABILI

01.03.01.A01 Cedimenti

Dissesti dovuti a cedimenti di natura e causa diverse, talvolta con manifestazioni dell'abbassamento del piano di imposta della fondazione.

01.03.01.A02 Deformazioni e spostamenti

Deformazioni e spostamenti dovuti a cause esterne che alterano la normale configurazione dell'elemento.

01.03.01.A03 Distacchi murari

Distacchi dei paramenti murari mediante anche manifestazione di lesioni passanti.

01.03.01.A04 Distacco

Disgregazione e distacco di parti notevoli del materiale che può manifestarsi anche mediante espulsione di elementi prefabbricati dalla loro sede.

01.03.01.A05 Esposizione dei ferri di armatura

Distacchi di parte di calcestruzzo (copriferro) e relativa esposizione dei ferri di armatura a fenomeni di corrosione per l'azione degli agenti atmosferici.

01.03.01.A06 Fessurazioni

Degradazione che si manifesta con la formazione di soluzioni di continuità del materiale e che può implicare lo spostamento reciproco delle parti.

01.03.01.A07 Lesioni

Si manifestano con l'interruzione del tessuto murario. Le caratteristiche e l'andamento ne caratterizzano l'importanza e il tipo.

01.03.01.A08 Non perpendicolarità del fabbricato

Non perpendicolarità dell'edificio a causa di dissesti o eventi di natura diversa.

01.03.01.A09 Penetrazione di umidità

Comparsa di macchie di umidità dovute all'assorbimento di acqua.

01.03.01.A10 Rigonfiamento

Variazione della sagoma che interessa l'intero spessore del materiale e che si manifesta soprattutto in elementi lastriformi. Ben riconoscibile essendo dato dal tipico andamento "a bolla" combinato all'azione della gravità.

01.03.01.A11 Umidità

Presenza di umidità dovuta spesso per risalita capillare.

01.03.01.A12 Impiego di materiali non durevoli

Impiego di materiali non durevoli nelle fasi manutentive degli elementi.

Plinti

Unità Tecnologica: 01.03

Opere di fondazioni superficiali

Sono fondazioni indicate per strutture in elevazione con telaio a scheletro indipendente, in particolare nel caso in cui il terreno resistente sia affiorante o comunque poco profondo e abbia una resistenza elevata che consente di ripartire su una superficie limitata il carico concentrato trasmesso dai pilastri.

In zone sismica, per evitare spostamenti orizzontali relativi, i plinti devono essere collegati tra loro da un reticolo di travi. Inoltre ogni collegamento deve essere proporzionato in modo che sia in grado di sopportare una forza assiale di trazione o di compressione pari a ad un decimo del maggiore dei carichi verticali agenti sui plinti posti all'estremità della trave.

MODALITÀ DI USO CORRETTO:

In zone sismiche i plinti potrebbero essere soggetti a spostamenti orizzontali relativi in caso di sisma. È importante in fase di progettazione seguire attentamente le normative vigenti e le relative disposizioni in merito.

L'utente dovrà soltanto accertarsi della comparsa di eventuali anomalie che possano anticipare l'insorgenza di fenomeni di dissesto e/o cedimenti strutturali.

ANOMALIE RICONTRABILI

01.03.02.A01 Cedimenti

Dissesti dovuti a cedimenti di natura e causa diverse, talvolta con manifestazioni dell'abbassamento del piano di imposta della fondazione.

01.03.02.A02 Deformazioni e spostamenti

Deformazioni e spostamenti dovuti a cause esterne che alterano la normale configurazione dell'elemento.

01.03.02.A03 Distacchi murari

Distacchi dei paramenti murari mediante anche manifestazione di lesioni passanti.

01.03.02.A04 Distacco

Disgregazione e distacco di parti notevoli del materiale che può manifestarsi anche mediante espulsione di elementi prefabbricati dalla loro sede.

01.03.02.A05 Esposizione dei ferri di armatura

Distacchi di parte di calcestruzzo (copriferro) e relativa esposizione dei ferri di armatura a fenomeni di corrosione per l'azione degli agenti atmosferici.

01.03.02.A06 Fessurazioni

Degradazione che si manifesta con la formazione di soluzioni di continuità del materiale e che può implicare lo spostamento reciproco delle parti.

01.03.02.A07 Lesioni

Si manifestano con l'interruzione del tessuto murario. Le caratteristiche e l'andamento ne caratterizzano l'importanza e il tipo.

01.03.02.A08 Non perpendicolarità del fabbricato

Non perpendicolarità dell'edificio a causa di dissesti o eventi di natura diversa.

01.03.02.A09 Penetrazione di umidità

Comparsa di macchie di umidità dovute all'assorbimento di acqua.

01.03.02.A10 Rigonfiamento

Variazione della sagoma che interessa l'intero spessore del materiale e che si manifesta soprattutto in elementi lastriformi. Ben riconoscibile essendo dato dal tipico andamento "a bolla" combinato all'azione della gravità.

01.03.02.A11 Umidità

Presenza di umidità dovuta spesso per risalita capillare.

01.03.02.A12 Impiego di materiali non durevoli

Impiego di materiali non durevoli nelle fasi manutentive degli elementi.

Travi rovesce in c.a.

Unità Tecnologica: 01.03

Opere di fondazioni superficiali

Sono fondazioni indicate nel caso in cui ci siano problemi di cedimenti differenziali. Le travi rovesce sono le fondazioni più comunemente adottate in zona sismica, poiché non sono soggette a spostamenti orizzontali relativi in caso di sisma. Il nome di trave rovescia deriva dal fatto che la trave costituente la fondazione risulta rovesciata rispetto a quella comunemente usata nelle strutture, in quanto il carico è costituito dalle reazioni del terreno e quindi agente dal basso, anziché dall'alto.

MODALITÀ DI USO CORRETTO:

L'utente dovrà soltanto accertarsi della comparsa di eventuali anomalie che possano anticipare l'insorgenza di fenomeni di dissesto e/o cedimenti strutturali.

ANOMALIE RISCONTRABILI

01.03.03.A01 Cedimenti

Dissesti dovuti a cedimenti di natura e causa diverse, talvolta con manifestazioni dell'abbassamento del piano di imposta della fondazione.

01.03.03.A02 Deformazioni e spostamenti

Deformazioni e spostamenti dovuti a cause esterne che alterano la normale configurazione dell'elemento.

01.03.03.A03 Distacchi murari

Distacchi dei paramenti murari mediante anche manifestazione di lesioni passanti.

01.03.03.A04 Distacco

Disgregazione e distacco di parti notevoli del materiale che può manifestarsi anche mediante espulsione di elementi prefabbricati dalla loro sede.

01.03.03.A05 Esposizione dei ferri di armatura

Distacchi di parte di calcestruzzo (copriferro) e relativa esposizione dei ferri di armatura a fenomeni di corrosione per l'azione degli agenti atmosferici.

01.03.03.A06 Fessurazioni

Degradazione che si manifesta con la formazione di soluzioni di continuità del materiale e che può implicare lo spostamento reciproco delle parti.

01.03.03.A07 Lesioni

Si manifestano con l'interruzione del tessuto murario. Le caratteristiche e l'andamento ne caratterizzano l'importanza e il tipo.

01.03.03.A08 Non perpendicolarità del fabbricato

Non perpendicolarità dell'edificio a causa di dissesti o eventi di natura diversa.

01.03.03.A09 Penetrazione di umidità

Comparsa di macchie di umidità dovute all'assorbimento di acqua.

01.03.03.A10 Rigonfiamento

Variazione della sagoma che interessa l'intero spessore del materiale e che si manifesta soprattutto in elementi lastriiformi. Ben riconoscibile essendo dato dal tipico andamento "a bolla" combinato all'azione della gravità.

01.03.03.A11 Umidità

Presenza di umidità dovuta spesso per risalita capillare.

01.03.03.A12 Impiego di materiali non durevoli

Impiego di materiali non durevoli nelle fasi manutentive degli elementi.

Opere di sostegno e contenimento

Sono così definite le unità tecnologiche e/o l'insieme degli elementi tecnici aventi la funzione di sostenere i carichi derivanti dal terreno e/o da eventuali movimenti franosi. Tali strutture vengono generalmente classificate in base al materiale con il quale vengono realizzate, al principio statico di funzionamento o alla loro geometria.

In particolare il coefficiente di spinta attiva assume valori che dipendono dalla geometria del paramento del muro e dei terreni retrostanti, nonché dalle caratteristiche meccaniche dei terreni e del contatto terra-muro.

Nel caso di muri i cui spostamenti orizzontali siano impediti, la spinta può raggiungere valori maggiori di quelli relativi alla condizione di spinta attiva.

Per la distribuzione delle pressioni interstiziali occorre fare riferimento alle differenti condizioni che possono verificarsi nel tempo in dipendenza, ad esempio, dell'intensità e durata delle precipitazioni, della capacità drenante del terreno, delle caratteristiche e della efficienza del sistema di drenaggio.

Le azioni sull'opera devono essere valutate con riferimento all'intero paramento di monte, compreso il basamento di fondazione. Gli stati limite ultimi delle opere di sostegno si riferiscono allo sviluppo di meccanismi di collasso determinati dalla mobilitazione della resistenza del terreno interagente con le opere (GEO) e al raggiungimento della resistenza degli elementi che compongono le opere stesse (STR).

ELEMENTI MANUTENIBILI DELL'UNITÀ TECNOLOGICA:

- ° 01.04.01 Muro a mensola
- ° 01.04.02 Scatolari

Muro a mensola

Unità Tecnologica: 01.04

Opere di sostegno e contenimento

Il muro a mensola è un'opera di sostegno costituita da elementi strutturali con comportamento a mensola, in cui dal nodo di incastro si dipartono le solette di fondazione (di monte e/o di valle) ed il paramento di elevazione.

La struttura sfrutta anche il peso del terreno che grava sulla fondazione per la stabilità al ribaltamento ed alla traslazione orizzontale. Generalmente sono realizzati in cls armato gettato in opera, elementi prefabbricati in c.a. o con blocchi cassero in c.a.. Tutte le parti del muro sono armate in modo da resistere a flessione e taglio.

MODALITÀ DI USO CORRETTO:

Provvedere all'esecuzione di opportuni sistemi di drenaggio posteriormente alle strutture di sostegno mediante l'utilizzo di pietre di medie dimensioni addossate al paramento interno. Per evitare eventuali infiltrazioni di acqua in prossimità del piano di posa delle fondazioni non predisporre il drenaggio in prossimità di quest'ultimo. E' opportuno per evitare problemi di stabilità e/o eventuali ribaltamenti predisporre adeguati blocchi di fondazione, considerevolmente pesanti, verso valle. Controllare la stabilità delle strutture e l'assenza di eventuali anomalie. In particolare la comparsa di segni di dissesti evidenti (fratturazioni, lesioni, principio di ribaltamento, ecc.). In fase di progettazione definire con precisione la spinta "S" derivante dalla massa di terra e le relative componenti. Verificare le condizioni di stabilità relative:

- al ribaltamento;
- allo scorrimento;
- allo schiacciamento;
- allo slittamento del complesso terra-muro.

ANOMALIE RISCONTRABILI

01.04.01.A01 Corrosione

Decadimento dei materiali metallici a causa della combinazione con sostanze presenti nell'ambiente (ossigeno, acqua, anidride carbonica, ecc.).

01.04.01.A02 Deformazioni e spostamenti

Deformazioni e spostamenti dovuti a cause esterne che alterano la normale configurazione dell'elemento.

01.04.01.A03 Distacco

Distacchi di parte di calcestruzzo (copriferro) e relativa esposizione dei ferri di armatura a fenomeni di corrosione per l'azione degli agenti atmosferici.

01.04.01.A04 Esposizione dei ferri di armatura

Distacchi ed espulsione di parte del calcestruzzo (copriferro) e relativa esposizione dei ferri di armatura dovuta a fenomeni di corrosione delle armature metalliche per l'azione degli agenti atmosferici.

01.04.01.A05 Fenomeni di schiacciamento

Fenomeni di schiacciamento della struttura di sostegno in seguito ad eventi straordinari (frane, smottamenti, ecc.) e/o in conseguenza di errori di progettazione strutturale.

01.04.01.A06 Fessurazioni

Presenza di rotture singole, ramificate, ortogonale o parallele all'armatura che possono interessare l'intero spessore del manufatto.

01.04.01.A07 Lesioni

Si manifestano con l'interruzione delle superfici dell'elemento strutturale. Le caratteristiche, l'andamento, l'ampiezza ne caratterizzano l'importanza e il tipo.

01.04.01.A08 Mancanza

Mancanza di elementi integrati nelle strutture di contenimento (pietre, parti di rivestimenti, ecc.).

01.04.01.A09 Presenza di vegetazione

Presenza di vegetazione caratterizzata dalla formazione di licheni, muschi e piante lungo le superficie.

01.04.01.A10 Principi di ribaltamento

Fenomeni di ribaltamento della struttura di sostegno in seguito ad eventi straordinari (frane, smottamenti, ecc.) e/o in conseguenza di errori di progettazione strutturale.

01.04.01.A11 Principi di scorrimento

Fenomeni di scorrimento della struttura di sostegno (scorrimento terra-muro; scorrimento tra sezioni contigue orizzontali interne) in seguito ad eventi straordinari (frane, smottamenti, ecc.) e/o in conseguenza di errori di progettazione strutturale.

01.04.01.A12 Impiego di materiali non durevoli

Impiego di materiali non durevoli nelle fasi manutentive degli elementi.

01.04.01.A13 Basso grado di riciclabilità

Utilizzo nelle fasi manutentive di materiali, elementi e componenti con un basso grado di riciclabilità.

Scatolari

Unità Tecnologica: 01.04

Opere di sostegno e contenimento

Si tratta di strutture la cui funzione non si riduce soltanto a sostenere la spinta del terreno. Esse sono costituite da elementi scatolari prefabbricati in calcestruzzo di cemento direttamente messi in opera, con sezione diversa a secondo dell'impiego, utilizzati generalmente per la protezione di argini.

MODALITÀ DI USO CORRETTO:

Controllare la stabilità delle strutture e l'assenza di eventuali anomalie. In particolare la comparsa di segni di dissesti evidenti (fratturazioni, lesioni, principio di ribaltamento, ecc.). In fase di progettazione definire con precisione la spinta "S" derivante dalla massa di terra e le relative componenti. Verificare le condizioni di stabilità relative:

- al ribaltamento;
- allo scorrimento;
- allo schiacciamento
- allo slittamento del complesso terra-muro.

In particolare per i rivestimenti inerpati provvedere al taglio della vegetazione in eccesso.

ANOMALIE RISCONTRABILI

01.04.02.A01 Corrosione

Decadimento dei materiali metallici a causa della combinazione con sostanze presenti nell'ambiente (ossigeno, acqua, anidride carbonica, ecc.).

01.04.02.A02 Deformazioni e spostamenti

Deformazioni e spostamenti dovuti a cause esterne che alterano la normale configurazione dell'elemento.

01.04.02.A03 Distacco

Distacchi di parte di calcestruzzo (copriferro) e relativa esposizione dei ferri di armatura a fenomeni di corrosione per l'azione degli agenti atmosferici.

01.04.02.A04 Esposizione dei ferri di armatura

Distacchi ed espulsione di parte del calcestruzzo (copriferro) e relativa esposizione dei ferri di armatura dovuta a fenomeni di corrosione delle armature metalliche per l'azione degli agenti atmosferici.

01.04.02.A05 Fenomeni di schiacciamento

Fenomeni di schiacciamento della struttura di sostegno in seguito ad eventi straordinari (frane, smottamenti, ecc.) e/o in conseguenza di errori di progettazione strutturale.

01.04.02.A06 Fessurazioni

Presenza di rotture singole, ramificate, ortogonale o parallele all'armatura che possono interessare l'intero spessore del manufatto.

01.04.02.A07 Lesioni

Si manifestano con l'interruzione delle superfici dell'elemento strutturale. Le caratteristiche, l'andamento, l'ampiezza ne caratterizzano l'importanza e il tipo.

01.04.02.A08 Mancanza

Mancanza di elementi integrati nelle strutture di contenimento (pietre, parti di rivestimenti, ecc.).

01.04.02.A09 Presenza di vegetazione

Presenza di vegetazione caratterizzata dalla formazione di licheni, muschi e piante lungo le superficie.

01.04.02.A10 Principi di ribaltamento

Fenomeni di ribaltamento della struttura di sostegno in seguito ad eventi straordinari (frane, smottamenti, ecc.) e/o in conseguenza di errori di progettazione strutturale.

01.04.02.A11 Principi di scorrimento

Fenomeni di scorrimento della struttura di sostegno (scorrimento terra-muro; scorrimento tra sezioni contigue orizzontali interne) in seguito ad eventi straordinari (frane, smottamenti, ecc.) e/o in conseguenza di errori di progettazione strutturale.

01.04.02.A12 Impiego di materiali non durevoli

Impiego di materiali non durevoli nelle fasi manutentive degli elementi.

Opere non strutturali

UNITÀ TECNOLOGICHE:

- ° 02.01 Aree pedonali e marciapiedi
- ° 02.02 Strade
- ° 02.03 Impianto fognario e di depurazione
- ° 02.04 Sistemi di sicurezza stradale
- ° 02.05 Sistemi o reti di drenaggio

Aree pedonali e marciapiedi

Le aree pedonali insieme ai marciapiedi costituiscono quei percorsi pedonali che possono essere adiacenti alle strade veicolari oppure autonomi rispetto alla rete viaria. Essi vengono previsti per raccordare funzioni tra loro correlate (residenze, scuole, attrezzature di interesse comune, ecc.).

ELEMENTI MANUTENIBILI DELL'UNITÀ TECNOLOGICA:

- ° 02.01.01 Canalette
- ° 02.01.02 Chiusini e pozzetti
- ° 02.01.03 Cordoli e bordure
- ° 02.01.04 Dissuasori
- ° 02.01.05 Pavimentazioni in calcestruzzo
- ° 02.01.06 Pavimentazioni bituminose
- ° 02.01.07 Pavimentazioni in calcestruzzo bituminoso
- ° 02.01.08 Segnaletica

Canalette

Unità Tecnologica: 02.01

Aree pedonali e marciapiedi

Opere di raccolta per lo smaltimento delle acque meteoriche. Possono essere in conglomerato cementizio e/o in materiale lapideo, talvolta complete di griglie di protezione. Trovano utilizzo ai bordi delle strade, lungo i sentieri, in prossimità dei piazzali di parcheggio, a servizio dei garage, in prossimità aree industriali con normale traffico. ecc.

MODALITÀ DI USO CORRETTO:

Vanno poste in opera tenendo conto della massima pendenza delle scarpate stradali o delle pendici del terreno. Inoltre va curata la costipazione del terreno di appoggio e il bloccaggio mediante tondini di acciaio fissi nel terreno. È importante effettuare la pulizia delle canalette periodicamente ed in particolar modo in prossimità di eventi meteo stagionali. Inoltre i proprietari e gli utenti di canali artificiali in prossimità del confine stradale hanno l'obbligo di porre in essere tutte le misure di carattere tecnico idonee ad impedire l'afflusso delle acque sulla sede stradale e ogni conseguente danno al corpo stradale e alle fasce di pertinenza.

ANOMALIE RISCONTRABILI

02.01.01.A01 Distacco

Distacco del corpo canaletta dal terreno a causa del mancato ancoraggio dei tondini di acciaio nel terreno.

02.01.01.A02 Mancato deflusso acque meteoriche

Può essere causato da insufficiente pendenza del corpo delle canalette o dal deposito di detriti lungo il letto.

02.01.01.A03 Rottura

Rottura di uno o più elementi costituenti i canali di scolo.

02.01.01.A04 Basso grado di riciclabilità

Utilizzo nelle fasi manutentive di materiali, elementi e componenti con un basso grado di riciclabilità.

Chiusini e pozzetti

Unità Tecnologica: 02.01

Aree pedonali e marciapiedi

Opere destinate a ricevere le acque meteoriche superficiali e a permetterne il convogliamento alle reti di smaltimento. A coronamento di esse sono disposti elementi di chiusura mobili con funzione di protezione e di smaltimento delle acque in eccesso. I dispositivi di chiusura e di coronamento trovano il loro utilizzo a secondo del luogo di impiego, ovvero secondo la norma UNI EN 124:

- Gruppo 1 (classe A 15 minima) = zone ad uso esclusivo di pedoni e ciclisti;
- Gruppo 2 (classe B 125 minima) = zone ad uso di pedoni, parcheggi;
- Gruppo 3 (classe C 250 minima) = se installati in prossimità di canaletti di scolo lungo il marciapiede;
- Gruppo 4 (classe D 400 minima) = lungo le carreggiate stradali, aree di sosta;
- Gruppo 5 (classe E 600 minima) = aree sottoposte a carichi notevoli (aeroporti, porti, ecc.);
- Gruppo 6 (classe F 900) = aree sottoposte a carichi particolarmente notevoli.

I dispositivi di chiusura e/o di coronamento possono essere realizzati con i seguenti materiali: acciaio laminato, ghisa a grafite lamellare, ghisa a grafite sferoidale, getti di acciaio, calcestruzzo armato con acciaio e abbinamento di materiali.

MODALITÀ DI USO CORRETTO:

Controllo del normale scarico di acque meteoriche. Controllo degli elementi di ispezione (scale interne, fondale, superfici laterali, ecc.). Controllo dello stato di usura e verifica del dispositivo di coronamento di chiusura-apertura. Pulizia dei pozzetti e delle griglie e rimozione di depositi e materiali che impediscono il normale convogliamento delle acque meteoriche.

ANOMALIE RISCONTRABILI

02.01.02.A01 Corrosione

Corrosione degli elementi metallici per perdita del requisito di resistenza agli agenti aggressivi chimici e/o per difetti del materiale.

02.01.02.A02 Deposito

Accumulo di detriti, fogliame e di altri materiali estranei.

02.01.02.A03 Rottura

Rottura di parti degli elementi costituenti i manufatti.

02.01.02.A04 Basso grado di riciclabilità

Utilizzo nelle fasi manutentive di materiali, elementi e componenti con un basso grado di riciclabilità.

Cordoli e bordure

Unità Tecnologica: 02.01

Aree pedonali e marciapiedi

I cordoli e le bordure appartengono alla categoria dei manufatti di finitura per le pavimentazioni dei marciapiedi, per la creazione di isole protettive per alberature, aiuole, spartitraffico, ecc.. Essi hanno la funzione di contenere la spinta verso l'esterno della pavimentazione che è sottoposta a carichi di normale esercizio. Possono essere realizzati in elementi prefabbricati in calcestruzzo o in cordoni di pietrastrada.

MODALITÀ DI USO CORRETTO:

Vengono messi in opera con strato di allettamento di malta idraulica e/o su riporto di sabbia ponendo particolare attenzione alla sigillatura dei giunti verticali tra gli elementi contigui. In genere quelli in pietra possono essere lavorati a bocciarda sulla faccia vista e a scalpello negli assetti. I cordoli sporgenti vanno comunque verificati per eventuali urti provocati dalle ruote dei veicoli.

ANOMALIE RISCONTRABILI

02.01.03.A01 Distacco

Disgregazione e distacco di parti notevoli del materiale che può manifestarsi anche mediante espulsione di elementi prefabbricati dalla loro sede.

02.01.03.A02 Fessurazioni

Presenza di rotture singole, ramificate, spesso accompagnate da cedimenti e/o avvallamenti del manto stradale.

02.01.03.A03 Mancanza

Caduta e perdita di parti del materiale del manufatto.

02.01.03.A04 Rottura

Rottura di parti degli elementi costituenti i manufatti.

02.01.03.A05 Basso grado di riciclabilità

Utilizzo nelle fasi manutentive di materiali, elementi e componenti con un basso grado di riciclabilità.

Dissuasori

Unità Tecnologica: 02.01

Aree pedonali e marciapiedi

I dissuasori di sosta sono dispositivi stradali con funzione di impedimento materiale della sosta dei veicoli in determinate aree o zone. In genere i dissuasori vanno armonizzati con altri arredi urbani e stradali per cui hanno quasi sempre un aspetto decorativo. Svolgono inoltre anche funzione accessorie come quelle di delimitazioni di aree pedonali, aree di parcheggio, aree a verde, zone di riposo, zone riservate, ecc. In genere la tipologia e la funzione può variare a secondo dei regolamenti urbanistici locali. La loro forma e funzione può essere diversa: colonne a blocchi, cordolature, pali, paletti, fioriere e cassonetti. La funzione di impedimento svolta dai dissuasori deve essere esercitata sia come altezza sul piano variabile sia spaziale tra un elemento ed un altro disposti lungo un perimetro. In genere sono realizzati con materiali diversi: legno, plastica a fiamma autoestinguente, calcestruzzo, rame, acciaio zincato, ferro, ghisa e alluminio. Talvolta i dissuasori sono uniti mediante elementi di materiale diversi, quali, catene in ferro, elementi in legno, ecc.

MODALITÀ DI USO CORRETTO:

Devono essere visibili e non devono, per forma od altre caratteristiche, creare pericolo e/o essere fonte di pericoli per i pedoni, bambini, animali, ecc. Essi devono essere conformi alle norme dettate dal Ministero dei Lavori Pubblici Ispettorato generale per la circolazione e la sicurezza stradale, dal Codice della Strada, dagli Enti Gestori delle Strade, nonché dai regolamenti comunali locali.

ANOMALIE RISCONTRABILI

02.01.04.A01 Alterazione cromatica

Alterazione cromatica di parti e/o elementi costituenti.

02.01.04.A02 Depositi

Accumulo di sporco e/o depositi sulle superfici esposte.

02.01.04.A03 Rottura

Rottura di parti degli elementi costituenti i dissuasori.

02.01.04.A04 Variazione sagoma

Variazione della sagoma originaria con sporgenze pericolose a carico di persone e/o cose.

02.01.04.A05 Basso grado di riciclabilità

Utilizzo nelle fasi manutentive di materiali, elementi e componenti con un basso grado di riciclabilità.

Pavimentazioni in calcestruzzo

Unità Tecnologica: 02.01

Aree pedonali e marciapiedi

Si tratta di pavimentazioni che trovano generalmente il loro impiego in luoghi di servizio (se il rivestimento cementizio è del tipo semplice), in ambienti industriali, sportivi, ecc.(se il rivestimento cementizio è del tipo additivato). Tra le tipologie di rivestimenti cementizi per esterni si hanno: il battuto comune di cemento, i rivestimenti a strato incorporato antiusura, il rivestimento a strato riportato antiusura, i rivestimenti con additivi bituminosi, i rivestimenti con additivi resinosi. A seconda delle geometrie delle pavimentazioni da realizzare, si possono eseguire rivestimenti in elementi in strisce di larghezza variabile.

MODALITÀ DI USO CORRETTO:

Controllare periodicamente l'integrità delle superfici delle pavimentazioni attraverso valutazioni visive mirate a riscontrare anomalie evidenti. Comunque affinché tali controlli risultino efficaci affidarsi a personale tecnico con esperienza.

ANOMALIE RISCONTRABILI

02.01.05.A01 Deposito superficiale

Accumulo di pulviscolo atmosferico o di altri materiali estranei, di spessore variabile, poco coerente e poco aderente alla superficie del rivestimento.

02.01.05.A02 Disgregazione

Decoesione caratterizzata da distacco di granuli o cristalli sotto minime sollecitazioni meccaniche.

02.01.05.A03 Distacco

Disgregazione e distacco di parti notevoli del materiale che può manifestarsi anche mediante espulsione di elementi dalla loro sede.

02.01.05.A04 Mancanza

Caduta e perdita di parti del materiale.

02.01.05.A05 Presenza di vegetazione

Presenza di vegetazione caratterizzata dalla formazione di licheni, muschi e piante lungo le superficie.

02.01.05.A06 Basso grado di riciclabilità

Utilizzo nelle fasi manutentive di materiali, elementi e componenti con un basso grado di riciclabilità.

Pavimentazioni bituminose

Unità Tecnologica: 02.01

Aree pedonali e marciapiedi

Si tratta di pavimentazioni con additivi bituminosi. Generalmente vengono utilizzate per aree pedonali di poco pregio e sottoposte a particolare usura.

MODALITÀ DI USO CORRETTO:

Controllare periodicamente l'integrità delle superfici del rivestimento attraverso valutazioni visive mirate a riscontrare anomalie evidenti. Comunque affinché tali controlli risultino efficaci affidarsi a personale tecnico con esperienza.

ANOMALIE RICONTRABILI

02.01.06.A01 Deposito superficiale

Accumulo di pulviscolo atmosferico o di altri materiali estranei, di spessore variabile, poco coerente e poco aderente alla superficie del rivestimento.

02.01.06.A02 Disgregazione

Decoesione caratterizzata da distacco di granuli o cristalli sotto minime sollecitazioni meccaniche.

02.01.06.A03 Distacco

Disgregazione e distacco di parti notevoli del materiale che può manifestarsi anche mediante espulsione di elementi dalla loro sede.

02.01.06.A04 Mancanza

Caduta e perdita di parti del materiale.

02.01.06.A05 Presenza di vegetazione

Presenza di vegetazione caratterizzata dalla formazione di licheni, muschi e piante lungo le superficie.

02.01.06.A06 Basso grado di riciclabilità

Utilizzo nelle fasi manutentive di materiali, elementi e componenti con un basso grado di riciclabilità.

02.01.06.A07 Contenuto eccessivo di sostanze tossiche

Contenuto eccessivo di sostanze tossiche all'interno dei prodotti utilizzati nelle fasi manutentive.

Pavimentazioni in calcestruzzo bituminoso

Unità Tecnologica: 02.01

Aree pedonali e marciapiedi

Si tratta di pavimentazioni che trovano generalmente il loro impiego in luoghi di servizio (se il rivestimento cementizio è del tipo semplice), in ambienti industriali, sportivi, ecc.(se il rivestimento cementizio è del tipo additivato). Tra le tipologie di rivestimenti cementizi per esterni si hanno: il battuto comune di cemento, i rivestimenti a strato incorporato antiusura, il rivestimento a strato riportato antiusura, i rivestimenti con additivi bituminosi, i rivestimenti con additivi resinosi. A seconda delle geometrie delle pavimentazioni da realizzare, si possono eseguire rivestimenti in elementi in strisce di larghezza variabile.

MODALITÀ DI USO CORRETTO:

Controllare periodicamente l'integrità delle superfici delle pavimentazioni attraverso valutazioni visive mirate a riscontrare anomalie evidenti. Comunque affinché tali controlli risultino efficaci affidarsi a personale tecnico con esperienza.

ANOMALIE RISCONTRABILI

02.01.07.A01 Alterazione cromatica

Variazione di uno o più parametri che definiscono il colore.

02.01.07.A02 Deposito superficiale

Accumulo di pulviscolo atmosferico o di altri materiali estranei, di spessore variabile, poco coerente e poco aderente alla superficie del rivestimento.

02.01.07.A03 Degrado sigillante

Distacco e perdita di elasticità dei materiali utilizzati per le sigillature impermeabilizzanti e dei giunti.

02.01.07.A04 Disgregazione

Decoesione caratterizzata da distacco di granuli o cristalli sotto minime sollecitazioni meccaniche.

02.01.07.A05 Distacco

Disgregazione e distacco di parti notevoli del materiale che può manifestarsi anche mediante espulsione di elementi prefabbricati dalla loro sede.

02.01.07.A06 Mancanza

Caduta e perdita di parti del materiale del manufatto.

02.01.07.A07 Perdita di elementi

Perdita di elementi e parti del rivestimento.

02.01.07.A08 Basso grado di riciclabilità

Utilizzo nelle fasi manutentive di materiali, elementi e componenti con un basso grado di riciclabilità.

02.01.07.A09 Contenuto eccessivo di sostanze tossiche

Contenuto eccessivo di sostanze tossiche all'interno dei prodotti utilizzati nelle fasi manutentive.

Segnaletica

Unità Tecnologica: 02.01

Aree pedonali e marciapiedi

La segnaletica a servizio delle aree pedonali serve per guidare gli utenti e per fornire prescrizioni ed utili indicazioni per l'uso. Può essere costituita da strisce segnaletiche tracciate sulla strada. La segnaletica comprende linee longitudinali, frecce direzionali, linee trasversali, attraversamenti pedonali o ciclabili, iscrizioni e simboli posti sulla superficie stradale, strisce di delimitazione degli stalli di sosta o per la sosta riservata, isole di traffico o di presegnalamento di ostacoli entro la carreggiata, strisce di delimitazione della fermata dei veicoli in servizio di trasporto pubblico di linea, ecc. La segnaletica può essere realizzata mediante l'applicazione di pittura, materiali termoplastici, materiali plastici indurenti a freddo, linee e simboli preformati o mediante altri sistemi. Nella maggior parte dei casi, la segnaletica è di colore bianco o giallo ma, in casi particolari, vengono usati anche altri colori.

MODALITÀ DI USO CORRETTO:

Tutti i segnali devono essere realizzati con materiali tali da renderli visibili sia di giorno che di notte anche in presenza di pioggia o con fondo stradale bagnato. Le attività di manutenzione rivolte alla segnaletica interessano il controllo dello stato ed il rifacimento delle linee e della simbologia convenzionale. Per ragioni di sicurezza è importante che periodicamente venga rinnovata la simbologia stradale con materiali appropriati (pitture, materiali plastici, ecc.) che tengano conto delle condizioni ambientali.

ANOMALIE RISCONTRABILI

02.01.08.A01 Usura segnaletica

Le strisce, le bande segnaletiche e le simbologie perdono consistenza per la perdita di materiale (vernice, materiale plastico, ecc.) dovuto all'usura e agli agenti atmosferici disgreganti.

02.01.08.A02 Basso grado di riciclabilità

Utilizzo nelle fasi manutentive di materiali, elementi e componenti con un basso grado di riciclabilità.

Strade

Le strade rappresentano parte delle infrastrutture della viabilità che permettono il movimento o la sosta veicolare e il movimento pedonale. La classificazione e la distinzione delle strade viene fatta in base alla loro natura ed alle loro caratteristiche:

- autostrade;
- strade extraurbane principali;
- strade extraurbane secondarie;
- strade urbane di scorrimento;
- strade urbane di quartiere;
- strade locali.

Da un punto di vista delle caratteristiche degli elementi della sezione stradale si possono individuare: la carreggiata, la banchina, il margine centrale, i cigli, le cunette, le scarpate e le piazzole di sosta. Le strade e tutti gli elementi che ne fanno parte vanno mantenuti periodicamente non solo per assicurare la normale circolazione di veicoli e pedoni ma soprattutto nel rispetto delle norme sulla sicurezza e la prevenzione di infortuni a mezzi e persone.

ELEMENTI MANUTENIBILI DELL'UNITÀ TECNOLOGICA:

- ° 02.02.01 Carreggiata
- ° 02.02.02 Dispositivi di ritenuta
- ° 02.02.03 Pavimentazione stradale in bitumi
- ° 02.02.04 Pavimentazione stradale in asfalto drenante

Carreggiata

Unità Tecnologica: 02.02

Strade

È la parte della strada destinata allo scorrimento dei veicoli. Essa può essere composta da una o più corsie di marcia. La superficie stradale è pavimentata ed è limitata da strisce di margine (segnaletica orizzontale).

MODALITÀ DI USO CORRETTO:

Controllare periodicamente l'integrità delle superfici del rivestimento attraverso valutazioni visive mirate a riscontrare anomalie evidenti. Rinnovare periodicamente gli strati delle pavimentazioni avendo cura delle caratteristiche geometriche e morfologiche delle strade. Comunque affinché tali controlli risultino efficaci affidarsi a personale tecnico con esperienza.

ANOMALIE RICONTRABILI

02.02.01.A01 Buche

Consistono nella mancanza di materiale dalla superficie del manto stradale a carattere localizzato e con geometrie e profondità irregolari spesso fino a raggiungere gli strati inferiori, ecc.).

02.02.01.A02 Cedimenti

Consistono nella variazione della sagoma stradale caratterizzati da avvallamenti e crepe localizzati per cause diverse (frane, diminuzione e/o insufficienza della consistenza degli strati sottostanti, ecc.).

02.02.01.A03 Sollevamento

Variazione localizzata della sagoma stradale con sollevamento di parti interessanti il manto stradale.

02.02.01.A04 Usura manto stradale

Si manifesta con fessurazioni, rotture, mancanza di materiale, buche e sollevamenti del manto stradale e/o della pavimentazione in genere.

02.02.01.A05 Impiego di materiali non durevoli

Impiego di materiali non durevoli nelle fasi manutentive degli elementi.

Dispositivi di ritenuta

Unità Tecnologica: 02.02

Strade

È l'elemento la cui funzione è quella di evitare la fuoriuscita dei veicoli dalla piattaforma e/o a ridurne i danni conseguenti. È situato all'interno dello spartitraffico o del margine esterno alla piattaforma.

MODALITÀ DI USO CORRETTO:

Controllare che le condizioni di installazione dei dispositivi di ritenuta siano tali da consentire il corretto funzionamento. In fase di progettazione particolare attenzione va posta al loro dimensionamento, adottando, se necessario per i diversi margini, misure maggiori di quelle richieste dalla norma. Controllare e verificare che sia assicurata la necessaria azione di contenimento sui sostegni delle barriere.

ANOMALIE RISCONTRABILI

02.02.02.A01 Altezza inadeguata

Altezza inferiore rispetto ai riferimenti di norma.

02.02.02.A02 Mancanza

Caduta e perdita di parti del materiale del manufatto.

02.02.02.A03 Rottura

Rottura di parti degli elementi costituenti i manufatti.

02.02.02.A04 Impiego di materiali non durevoli

Impiego di materiali non durevoli nelle fasi manutentive degli elementi.

02.02.02.A05 Difficoltà nelle operazioni di disassemblaggio

Difficoltà nelle operazioni di disassemblaggio dei vari componenti ed elementi interessati.

Pavimentazione stradale in bitumi

Unità Tecnologica: 02.02

Strade

Si tratta di pavimentazioni stradali realizzate con bitumi per applicazioni stradali ottenuti dai processi di raffinazione, lavorazione del petrolio greggio. In generale i bitumi per le applicazioni stradali vengono suddivisi in insiemi di classi caratterizzate dai valori delle penetrazioni nominali e dai valori delle viscosità dinamiche. Tali parametri variano a secondo del paese di utilizzazione.

MODALITÀ DI USO CORRETTO:

Controllare periodicamente l'integrità delle superfici del rivestimento attraverso valutazioni visive mirate a riscontrare anomalie evidenti. Rinnovare periodicamente gli strati delle pavimentazioni avendo cura delle caratteristiche geometriche e morfologiche delle strade. Comunque affinché tali controlli risultino efficaci affidarsi a personale tecnico con esperienza.

ANOMALIE RISCONTRABILI

02.02.03.A01 Buche

Consistono nella mancanza di materiale dalla superficie del manto stradale a carattere localizzato e con geometrie e profondità irregolari spesso fino a raggiungere gli strati inferiori, ecc.).

02.02.03.A02 Difetti di pendenza

Consiste in un errata pendenza longitudinale o trasversale per difetti di esecuzione o per cause esterne.

02.02.03.A03 Distacco

Disgregazione e distacco di parti notevoli del materiale che può manifestarsi anche mediante espulsione di elementi prefabbricati dalla loro sede.

02.02.03.A04 Fessurazioni

Presenza di rotture singole, ramificate, spesso accompagnate da cedimenti e/o avvallamenti del manto stradale.

02.02.03.A05 Sollevamento

Variazione localizzata della sagoma stradale con sollevamento di parti interessanti il manto stradale.

02.02.03.A06 Usura manto stradale

Si manifesta con fessurazioni, rotture, mancanza di materiale, buche e sollevamenti del manto stradale e/o della pavimentazione in genere.

02.02.03.A07 Basso grado di riciclabilità

Utilizzo nelle fasi manutentive di materiali, elementi e componenti con un basso grado di riciclabilità.

02.02.03.A08 Contenuto eccessivo di sostanze tossiche

Contenuto eccessivo di sostanze tossiche all'interno dei prodotti utilizzati nelle fasi manutentive.

Pavimentazione stradale in asfalto drenante

Unità Tecnologica: 02.02

Strade

La pavimentazione in asfalto drenante si connota per una pasta più grossa e granulosa. Esso è una miscela di inerti, bitume e polimeri, caratterizzata dall'alta porosità, in grado di far penetrare l'acqua, ottimizzando il deflusso delle acque piovane. È utilizzato come manto di copertura delle strade insieme ad uno strato impermeabile sottostante per evitare il deposito di acque superficiali ed il relativo fenomeno dell'aquaplaning (processo di lieve sbandamento e scarsa aderenza dei pneumatici che si sperimenta alla guida di un'auto in condizioni di forte pioggia e presenza di pozzanghere sul manto stradale).

MODALITÀ DI USO CORRETTO:

Controllare periodicamente l'integrità delle superfici del rivestimento attraverso valutazioni visive mirate a riscontrare anomalie evidenti. Rinnovare periodicamente gli strati delle pavimentazioni avendo cura delle caratteristiche geometriche e morfologiche delle strade. Comunque affinché tali controlli risultino efficaci affidarsi a personale tecnico con esperienza.

ANOMALIE RISCONTRABILI

02.02.04.A01 Buche

Consistono nella mancanza di materiale dalla superficie del manto stradale a carattere localizzato e con geometrie e profondità irregolari spesso fino a raggiungere gli strati inferiori, ecc.).

02.02.04.A02 Difetti di pendenza

Consiste in un'errata pendenza longitudinale o trasversale per difetti di esecuzione o per cause esterne.

02.02.04.A03 Distacco

Disgregazione e distacco di parti notevoli del materiale che può manifestarsi anche mediante espulsione di elementi prefabbricati dalla loro sede.

02.02.04.A04 Fessurazioni

Presenza di rotture singole, ramificate, spesso accompagnate da cedimenti e/o avvallamenti del manto stradale.

02.02.04.A05 Sollevamento

Variazione localizzata della sagoma stradale con sollevamento di parti interessanti il manto stradale.

02.02.04.A06 Usura manto stradale

Si manifesta con fessurazioni, rotture, mancanza di materiale, buche e sollevamenti del manto stradale e/o della pavimentazione in genere.

02.02.04.A07 Basso grado di riciclabilità

Utilizzo nelle fasi manutentive di materiali, elementi e componenti con un basso grado di riciclabilità.

Impianto fognario e di depurazione

L'impianto fognario è l'insieme degli elementi tecnici aventi la funzione di allontanare e convogliare le acque reflue (acque bianche, nere, meteoriche) verso l'impianto di depurazione.

ELEMENTI MANUTENIBILI DELL'UNITÀ TECNOLOGICA:

- ° 02.03.01 Pozzetti sifonati grigliati
- ° 02.03.02 Vasche di pioggia
- ° 02.03.03 Valvole a clapet
- ° 02.03.04 Separatori e vasche di sedimentazione
- ° 02.03.05 Tombini
- ° 02.03.06 Tubazioni in c.a.
- ° 02.03.07 Tubazioni in cls
- ° 02.03.08 Tubazioni in polietilene (PE)
- ° 02.03.09 Tubazioni in polipropilene (PP)
- ° 02.03.10 Tubazioni in polivinile non plastificato

Pozzetti sifonati grigliati

Unità Tecnologica: 02.03

Impianto fognario e di depurazione

I pozzetti grigliati hanno la funzione di convogliare nella rete fognaria, per lo smaltimento, le acque di scarico usate e/o meteoriche provenienti da strade, pluviali, piazzali, ecc.; le acque reflue passano attraverso la griglia superficiale e da questa cadono poi sul fondo del pozzetto. Questi pozzetti sono dotati di un sifone per impedire il passaggio di odori sgradevoli in modo da garantire igiene e salubrit . Possono essere del tipo con scarico sia laterale e sia verticale.

MODALIT  DI USO CORRETTO:

Verificare la classe di carico in particolare per l'uso in prossimit  di superfici stradali secondo le seguenti classi:

- gruppo 1 minimo classe A 15 carico di rottura > 15 kN (aree che possono essere utilizzate esclusivamente da pedoni e ciclisti);
- gruppo 2 minimo classe B 125 carico di rottura > 125 kN (percorsi pedonali, aree pedonali, parcheggi per auto privati o parcheggi auto multipiano);
- gruppo 3 minimo classe C 250 carico di rottura > 150 kN (aree non esposte a traffico di banchine e lati cordolo);
- gruppo 4 minimo classe D 400 carico di rottura > 400 kN (strade rotabili, banchine e aree di parcheggio per tutti i veicoli stradali);
- gruppo 5 minimo classe E 600 carico di rottura > 600 kN (aree soggette a carichi su grandi ruote quali strade di porti e darsene);
- gruppo 6 minimo classe F 900 carico di rottura > 900 kN (aree soggette a carichi da ruote particolarmente grandi quali pavimentazioni per velivoli).

ANOMALIE RISCONTRABILI

02.03.01.A01 Difetti ai raccordi o alle connessioni

Perdite del fluido in prossimit  dei raccordi dovute a errori o sconessioni delle giunzioni.

02.03.01.A02 Difetti delle griglie

Rottura delle griglie di copertura dei pozzetti.

02.03.01.A03 Erosione

Erosione del suolo all'esterno dei tubi che   solitamente causata dall'infiltrazione di terra.

02.03.01.A04 Intasamento

Incrostazioni o otturazioni dei pozzetti dovute ad accumuli di materiale di risulta quali fogliame, vegetazione, ecc.

02.03.01.A05 Odori sgradevoli

Setticit  delle acque di scarico che pu  produrre odori sgradevoli accompagnati da gas letali o esplosivi e aggressioni chimiche rischiose per la salute delle persone.

02.03.01.A06 Sedimentazione

Accumulo di depositi minerali sul fondo dei pozzetti che pu  causare l'ostruzione delle condotte.

02.03.01.A07 Difetti di stabilit 

Perdita delle caratteristiche di stabilit  dell'elemento con conseguenti possibili pericoli per gli utenti.

Vasche di pioggia

Unità Tecnologica: 02.03

Impianto fognario e di depurazione

Le vasche di pioggia possono essere considerate un tipo particolare di vasche di equalizzazione e omogeneizzazione. Infatti nella prassi comune le reti fognarie sono di tipo misto ovvero agli impianti di depurazione arrivano insieme alle acque nere anche acque di origine meteoriche. Queste ultime, soprattutto quelle di prima pioggia, possono contenere una notevole quantità di sostanze inquinanti prelevate da strade e piazzali che vengono così immesse nelle reti fognarie.

Per ridurre tale inconveniente vengono utilizzate apposite vasche di accumulo e di equalizzazione dette vasche di pioggia nelle quali far stazionare le acque che poi vengono inviate al trattamento successivo.

MODALITÀ DI USO CORRETTO:

Per un corretto funzionamento deve essere rilevata, nella corrente in entrata ed in quella in uscita, le principali caratteristiche del fluido. Tale rilevazione deve essere condotta ad intervalli regolari in caso di impianti di piccola entità o quotidianamente nel caso di grandi impianti.

Le caratteristiche da controllare sono la portata, il Ph, il BOD 5 ecc.; verificare prima dell'avviamento dell'impianto la potenza assorbita dal compressore d'aria e dalle turbine che devono essere annotati sui fogli di marcia dell'impianto.

ANOMALIE RISCONTRABILI

02.03.02.A01 Corti circuiti

Difetti di funzionamento del compressore d'aria e delle turbine causati da corti circuiti.

02.03.02.A02 Depositi di sabbia

Accumulo eccessivo di sabbia sul fondo e sulle pareti delle vasche.

02.03.02.A03 Odori sgradevoli

Odori sgradevoli accompagnati da gas letali o esplosivi e aggressioni chimiche rischiose per la salute delle persone.

02.03.02.A04 Setticità delle acque

Alterazione eccessiva del valore del Ph della acque per cui si verificano cattivi odori.

02.03.02.A05 Difetti di stabilità

Perdita delle caratteristiche di stabilità dell'elemento con conseguenti possibili pericoli per gli utenti.

Valvole a clapet

Unità Tecnologica: 02.03

Impianto fognario e di depurazione

Le valvole antiritorno del tipo a clapet (dette anche di ritegno o unidirezionali) sono delle valvole che consentono il deflusso in un solo senso; nel caso in cui il flusso dovesse invertirsi le valvole si chiudono automaticamente.

MODALITÀ DI USO CORRETTO:

Devono essere installate a valle delle pompe per impedire, in caso di arresto della pompa, il reflusso dell'acqua attraverso il corpo della pompa. Verificare le prescrizioni fornite dal produttore prima di installare le valvole. Evitare di forzare il volantino quando bloccato; in questi casi è necessario provvedere alla rimozione dei depositi che causano il bloccaggio.

ANOMALIE RICONTRABILI

02.03.03.A01 Difetti della cerniera

Difetti di funzionamento della cerniera che provoca malfunzionamenti alla valvola.

02.03.03.A02 Difetti di tenuta

Difetti di tenuta delle guarnizioni che provocano perdite di fluido.

02.03.03.A03 Difetti delle molle

Difetti di funzionamento delle molle che regolano le valvole.

02.03.03.A04 Difetti di stabilità

Perdita delle caratteristiche di stabilità dell'elemento con conseguenti possibili pericoli per gli utenti.

Separatori e vasche di sedimentazione

Unità Tecnologica: 02.03

Impianto fognario e di depurazione

I separatori vengono utilizzati per intercettare liquidi leggeri quali olio, benzina, grassi o solidi che possono trovarsi in sospensione nei fluidi da smaltire.

MODALITÀ DI USO CORRETTO:

I separatori a griglia, insieme alle vasche di sedimentazione ed ai pozzetti sono spesso utilizzati per impedire che sabbia e ghiaietto penetrino all'interno del sistema. Per tale motivo devono essere svuotati periodicamente per impedirne l'ostruzione, specialmente dopo le fuoriuscite e dopo forti precipitazioni meteoriche e devono essere mantenuti regolarmente per un efficiente funzionamento. I separatori e le vasche di sedimentazione devono fornire le prestazioni richieste dalle leggi ed inoltre:

- evitare qualsiasi tipo di nocività per la salute dell'uomo con particolare riferimento alla propagazione di microrganismi patogeni;
- non contaminare i sistemi di acqua potabile ed anche eventuali vasche di accumulo acqua a qualunque uso esse siano destinate;
- non essere accessibili ad insetti, roditori o ad altri animali che possano venire in contatto con i cibi o con acqua potabile;
- non essere accessibili alle persone non addette alla gestione ed in particolare ai bambini;
- non diventare maleodoranti e di sgradevole aspetto.

ANOMALIE RISCONTRABILI

02.03.04.A01 Accumulo di grasso

Accumulo di grasso che si deposita sulle pareti dei condotti.

02.03.04.A02 Corrosione

Corrosione delle tubazioni di adduzione con evidenti segni di decadimento delle stesse evidenziato con cambio di colore e presenza di ruggine in prossimità delle corrosioni.

02.03.04.A03 Difetti ai raccordi o alle connessioni

Perdite del fluido in prossimità di raccordi dovute a errori o sconnessioni delle giunzioni.

02.03.04.A04 Erosione

Erosione del suolo all'esterno dei tubi che è solitamente causata dall'infiltrazione di terra.

02.03.04.A05 Incrostazioni

Accumulo di depositi minerali sulle pareti dei condotti.

02.03.04.A06 Intasamento

Depositi di sedimenti e/o detriti nel sistema che formano ostruzioni diminuendo la capacità di trasporto dei condotti.

02.03.04.A07 Odori sgradevoli

Setticità delle acque di scarico che può produrre odori sgradevoli accompagnati da gas letali o esplosivi e aggressioni chimiche rischiose per la salute delle persone.

02.03.04.A08 Penetrazione di radici

Penetrazione all'interno dei condotti di radici vegetali che provocano intasamento del sistema.

02.03.04.A09 Sedimentazione

Accumulo di depositi minerali sul fondo dei condotti che può causare l'ostruzione delle condotte.

02.03.04.A10 Anomalie di funzionamento

Difetti di funzionamento dei dispositivi di filtraggio.

Tombini

Unità Tecnologica: 02.03

Impianto fognario e di depurazione

I tombini sono dei dispositivi che consentono l'ispezione e la verifica dei condotti fognari. Vengono posizionati ad intervalli regolari lungo la tubazione fognaria e possono essere realizzati in vari materiali quali ghisa, acciaio, calcestruzzo armato a seconda del carico previsto (stradale, pedonale, ecc.).

MODALITÀ DI USO CORRETTO:

È necessario verificare e valutare la prestazione dei tombini durante la realizzazione dei lavori, al termine dei lavori e anche durante la vita del sistema. Le verifiche e le valutazioni comprendono la capacità di apertura e chiusura, la resistenza alla corrosione, la capacità di tenuta ad infiltrazioni di materiale di risulta.

ANOMALIE RISCONTRABILI

02.03.05.A01 Anomalie piastre

Rottura delle piastre di copertura dei pozzetti o chiusini difettosi, chiusini rotti, incrinati, mal posati o sporgenti.

02.03.05.A02 Cedimenti

Cedimenti strutturali della base di appoggio e delle pareti laterali.

02.03.05.A03 Corrosione

Corrosione dei tombini con evidenti segni di decadimento evidenziato con cambio di colore e presenza di ruggine in prossimità delle corrosioni.

02.03.05.A04 Presenza di vegetazione

Presenza di vegetazione caratterizzata dalla formazione di piante, licheni, muschi.

02.03.05.A05 Sedimentazione

Accumulo di depositi minerali sui tombini che provoca anomalie nell'apertura e chiusura degli stessi.

02.03.05.A06 Sollevamento

Sollevamento delle coperture dei tombini.

02.03.05.A07 Difetti di stabilità

Perdita delle caratteristiche di stabilità dell'elemento con conseguenti possibili pericoli per gli utenti.

Tubazioni in c.a.

Unità Tecnologica: 02.03

Impianto fognario e di depurazione

Le tubazioni dell'impianto di smaltimento delle acque provvedono allo sversamento dell'acqua nei collettori fognari o nelle vasche di accumulo, se presenti. Tali tubazioni possono essere realizzate in calcestruzzo cementizio armato. I processi di fabbricazione più usati sono quelli di centrifugazione e di laminazione. Con la centrifugazione il calcestruzzo viene spinto dalla forza centrifuga verso l'esterno in strati sottili. Nella laminazione il calcestruzzo fresco viene cilindato in strati sottili.

I tubi sono prevalentemente di forma circolare sia all'interno che all'esterno. I giunti possono essere a bicchiere o a manicotto. Le eccellenti caratteristiche meccaniche del calcestruzzo, migliorate dall'armatura metallica, rendono possibili maggiori lunghezze e dimensioni. I diametri variano dai 25 ai 400 cm, la lunghezza è pari ad almeno 2,5 m con un massimo di 6 m. I tubi circolari hanno un'armatura circolare anulare in uno o più strati che deve essere disposta ad una distanza regolare su tutta la lunghezza del tubo, compresi il bicchiere. L'armatura è collegata da bacchette longitudinali piegate nel bicchiere ed unite nei punti di giunzione.

MODALITÀ DI USO CORRETTO:

I tubi di calcestruzzo armato e precompresso vengono normalmente utilizzati per essere interrati. In un ambiente omogeneo, essi si comportano in maniera soddisfacente. Tuttavia, ove esista un ambiente eterogeneo possono essere necessarie disposizioni particolari, concordate tra acquirente e fabbricante.

I dati forniti dal fabbricante devono comprendere un prospetto riassuntivo con riferimento alla posizione dei singoli componenti e al loro andamento piano altimetrico indicati sui disegni forniti dall'acquirente. Tale prospetto deve indicare le zone di pressione, ciascuna delle quali verrà contrassegnata dalla pressione di progetto corrispondente. Il punto di passaggio da una zona alla successiva deve essere chiaramente indicato con le coordinate topografiche. Il diametro del tubo e la sezione dell'armatura di acciaio (per unità di lunghezza della parete del tubo) devono essere indicate per ciascun tratto della condotta.

I carichi fissi e quelli mobili, i coefficienti per il calcolo dei momenti e delle spinte e l'angolo di appoggio devono essere determinati conformemente alle relative norme nazionali, trasponendo le norme EN se disponibili o, in assenza di tali norme, conformemente ai regolamenti pertinenti o ai metodi riconosciuti e accettati nel luogo dove deve essere posta in opera la condotta.

ANOMALIE RISCONTRABILI

02.03.06.A01 Accumulo di grasso

Accumulo di grasso che si deposita sulle pareti dei condotti.

02.03.06.A02 Corrosione armature

Corrosione delle armature delle tubazioni con evidenti segni di decadimento delle stesse evidenziato con cambio di colore e presenza di ruggine in prossimità delle corrosioni.

02.03.06.A03 Difetti ai raccordi o alle connessioni

Perdite del fluido in prossimità di raccordi dovute a errori o sconnessioni delle giunzioni.

02.03.06.A04 Erosione

Erosione del suolo all'esterno dei tubi che è solitamente causata dall'infiltrazione di terra.

02.03.06.A05 Incrostazioni

Accumulo di depositi minerali sulle pareti dei condotti.

02.03.06.A06 Odori sgradevoli

Setticità delle acque di scarico che può produrre odori sgradevoli accompagnati da gas letali o esplosivi e aggressioni chimiche rischiose per la salute delle persone.

02.03.06.A07 Penetrazione di radici

Penetrazione all'interno dei condotti di radici vegetali che provocano intasamento del sistema.

02.03.06.A08 Sedimentazione

Accumulo di depositi minerali sul fondo dei condotti che può causare l'ostruzione delle condotte.

02.03.06.A09 Difetti di stabilità

Perdita delle caratteristiche di stabilità dell'elemento con conseguenti possibili pericoli per gli utenti.

Tubazioni in cls

Unità Tecnologica: 02.03

Impianto fognario e di depurazione

Le tubazioni dell'impianto di smaltimento delle acque provvedono allo sversamento dell'acqua nei collettori fognari o nelle vasche di accumulo se presenti.

Le tubazioni possono essere realizzate in cls che secondo le norme DIN 4032 possono essere di 5 tipi con giunti ad incastro o a banchiere:

- tipo C: circolare senza piede;
- tipo CR: circolare senza piede rinforzato;
- tipo CP: circolare con piede;
- tipo CPR: circolare con piede rinforzato;
- tipo OP: ovoidale con piede.

La presenza del piede rende più agevole la posa in opera. I tubi sono normalmente lunghi 1 m anche se sono consentite lunghezze maggiori a patto che siano divisibili per 0,5 m.

MODALITÀ DI USO CORRETTO:

Il diametro interno, lo spessore della parete, la lunghezza interna della canna e le caratteristiche geometriche del giunto devono essere conformi alla documentazione di fabbrica.

ANOMALIE RISCONTRABILI

02.03.07.A01 Accumulo di grasso

Accumulo di grasso che si deposita sulle pareti dei condotti.

02.03.07.A02 Difetti ai raccordi o alle connessioni

Perdite del fluido in prossimità di raccordi dovute a errori o sconnessioni delle giunzioni.

02.03.07.A03 Erosione

Erosione del suolo all'esterno dei tubi che è solitamente causata dall'infiltrazione di terra.

02.03.07.A04 Incrostazioni

Accumulo di depositi minerali sulle pareti dei condotti.

02.03.07.A05 Odori sgradevoli

Setticità delle acque di scarico che può produrre odori sgradevoli accompagnati da gas letali o esplosivi e aggressioni chimiche rischiose per la salute delle persone.

02.03.07.A06 Penetrazione di radici

Penetrazione all'interno dei condotti di radici vegetali che provocano intasamento del sistema.

02.03.07.A07 Sedimentazione

Accumulo di depositi minerali sul fondo dei condotti che può causare l'ostruzione delle condotte.

02.03.07.A08 Difetti di stabilità

Perdita delle caratteristiche di stabilità dell'elemento con conseguenti possibili pericoli per gli utenti.

Tubazioni in polietilene (PE)

Unità Tecnologica: 02.03

Impianto fognario e di depurazione

Le tubazioni dell'impianto di smaltimento delle acque provvedono allo sversamento dell'acqua nei collettori fognari o nelle vasche di accumulo, se presenti. Possono essere realizzate in polietilene.

Il polietilene si forma dalla polimerizzazione dell'etilene e per gli acquedotti e le fognature se ne usa il tipo ad alta densità. Grazie alla sua perfetta impermeabilità si adopera nelle condutture subacquee e per la sua flessibilità si utilizza nei sifoni. Di solito l'aggiunta di nerofumo e di stabilizzatori preserva i materiali in PE dall'invecchiamento e dalle alterazioni provocate dalla luce e dal calore. Per i tubi a pressione le giunzioni sono fatte o con raccordi mobili a vite in PE, ottone, alluminio, ghisa malleabile, o attraverso saldatura a 200 °C con termoelementi e successiva pressione a 1,5-2 kg/cm² della superficie da saldare, o con manicotti pressati con filettatura interna a denti di sega.

MODALITÀ DI USO CORRETTO:

I materiali utilizzati per la realizzazione dei tubi destinati al trasporto delle acque reflue devono possedere caratteristiche tecniche rispondenti alle prescrizioni igienico sanitarie del Ministero della Sanità. Evitare di introdurre all'interno delle tubazioni oggetti che possano comprometterne il buon funzionamento. Non immettere fluidi con pressione superiore a quella consentita per il tipo di tubazione utilizzata.

ANOMALIE RICONTRABILI

02.03.08.A01 Accumulo di grasso

Accumulo di grasso che si deposita sulle pareti dei condotti.

02.03.08.A02 Difetti ai raccordi o alle connessioni

Perdite del fluido in prossimità di raccordi dovute a errori o sconnessioni delle giunzioni.

02.03.08.A03 Erosione

Erosione del suolo all'esterno dei tubi che è solitamente causata dall'infiltrazione di terra.

02.03.08.A04 Incrostazioni

Accumulo di depositi minerali sulle pareti dei condotti.

02.03.08.A05 Odori sgradevoli

Setticità delle acque di scarico che può produrre odori sgradevoli accompagnati da gas letali o esplosivi e aggressioni chimiche rischiose per la salute delle persone.

02.03.08.A06 Penetrazione di radici

Penetrazione all'interno dei condotti di radici vegetali che provocano intasamento del sistema.

02.03.08.A07 Sedimentazione

Accumulo di depositi minerali sul fondo dei condotti che può causare l'ostruzione delle condotte.

02.03.08.A08 Difetti di stabilità

Perdita delle caratteristiche di stabilità dell'elemento con conseguenti possibili pericoli per gli utenti.

Tubazioni in polipropilene (PP)

Unità Tecnologica: 02.03

Impianto fognario e di depurazione

Le tubazioni dell'impianto provvedono allo sversamento dell'acqua nei collettori fognari o nelle vasche di accumulo se presenti. Possono essere realizzate in polipropilene (PP). Poiché il tubo in polipropilene (PP) è un tubo flessibile, quando caricato, si flette e preme sul materiale circostante; questo genera una reazione nel materiale circostante che controlla la flessione del tubo. L'entità della flessione che si genera può essere limitata dalla cura nella selezione e nella posa del letto e del materiale di riporto laterale.

MODALITÀ DI USO CORRETTO:

Lo stoccaggio alla luce solare diretta per lunghi periodi unitamente ad alte temperature potrebbe causare deformazioni con effetti sulle giunzioni.

Per eliminare questo rischio sono raccomandate le seguenti precauzioni:

- limitare l'altezza delle pile di tubi;
- proteggere le pile di tubi dalla luce solare diretta e continua e sistemare per permettere il libero passaggio dell'aria attorno ai tubi;
- conservare i raccordi in scatole o sacchi fatti in modo tale da permettere il passaggio dell'aria.

In ogni caso la decolorazione causata dallo stoccaggio esterno non influisce sulle proprietà meccaniche dei tubi e dei raccordi fatti di PP. Eseguire le operazioni di saldatura in un luogo pulito, protetto dal gelo e con alta umidità usando l'equipaggiamento di saldatura.

ANOMALIE RISCONTRABILI

02.03.09.A01 Accumulo di grasso

Accumulo di grasso che si deposita sulle pareti dei condotti.

02.03.09.A02 Difetti ai raccordi o alle connessioni

Perdite del fluido in prossimità di raccordi dovute a errori o sconnessioni delle giunzioni.

02.03.09.A03 Erosione

Erosione del suolo all'esterno dei tubi che è solitamente causata dall'infiltrazione di terra.

02.03.09.A04 Incrostazioni

Accumulo di depositi minerali sulle pareti dei condotti.

02.03.09.A05 Odori sgradevoli

Setticità delle acque di scarico che può produrre odori sgradevoli accompagnati da gas letali o esplosivi e aggressioni chimiche rischiose per la salute delle persone.

02.03.09.A06 Penetrazione di radici

Penetrazione all'interno dei condotti di radici vegetali che provocano intasamento del sistema.

02.03.09.A07 Sedimentazione

Accumulo di depositi minerali sul fondo dei condotti che può causare l'ostruzione delle condotte.

02.03.09.A08 Difetti di stabilità

Perdita delle caratteristiche di stabilità dell'elemento con conseguenti possibili pericoli per gli utenti.

Tubazioni in polivinile non plastificato

Unità Tecnologica: 02.03

Impianto fognario e di depurazione

Le tubazioni dell'impianto di smaltimento delle acque provvedono allo sversamento dell'acqua nei collettori fognari o nelle vasche di accumulo se presenti. Le tubazioni possono essere realizzate in polivinile non plastificato. Per polimerizzazione di acetilene ed acido cloridrico si ottiene il PVC; se non si aggiungono additivi si ottiene il PVC duro che si utilizza negli acquedotti e nelle fognature. Questo materiale è difficilmente infiammabile e fonoassorbente. I tubi in PVC hanno lunghezze fino a 10 m e diametri piccoli, fino a 40 cm. Un limite all'utilizzo dei tubi in PVC è costituito dalla scarichi caldi continui. Per condutture con moto a pelo libero i tubi si congiungono con la giunzione con anello di gomma a labbro; per condutture in pressione si usano giunzioni a manicotto.

MODALITÀ DI USO CORRETTO:

La materia di base deve essere PVC-U, a cui sono aggiunti gli additivi necessari per facilitare la fabbricazione dei componenti. Quando calcolato per una composizione conosciuta il tenore di PVC deve essere di almeno l'80% in massa per i tubi e di almeno l'85% in massa per i raccordi stampati per iniezione.

Le superfici interne ed esterne dei tubi e dei raccordi devono essere lisce, pulite ed esenti da cavità, bolle, impurità, porosità e qualsiasi altro difetto superficiale. Le estremità dei tubi e dei raccordi devono essere tagliate nettamente, perpendicolarmente all'asse. I tubi e i raccordi devono essere uniformemente colorati attraverso il loro intero spessore. Il colore raccomandato dei tubi e dei raccordi è il grigio.

ANOMALIE RICONTRABILI

02.03.10.A01 Accumulo di grasso

Accumulo di grasso che si deposita sulle pareti dei condotti.

02.03.10.A02 Difetti ai raccordi o alle connessioni

Perdite del fluido in prossimità di raccordi dovute a errori o sconnessioni delle giunzioni.

02.03.10.A03 Erosione

Erosione del suolo all'esterno dei tubi che è solitamente causata dall'infiltrazione di terra.

02.03.10.A04 Incrostazioni

Accumulo di depositi minerali sulle pareti dei condotti.

02.03.10.A05 Odori sgradevoli

Setticità delle acque di scarico che può produrre odori sgradevoli accompagnati da gas letali o esplosivi e aggressioni chimiche rischiose per la salute delle persone.

02.03.10.A06 Penetrazione di radici

Penetrazione all'interno dei condotti di radici vegetali che provocano intasamento del sistema.

02.03.10.A07 Sedimentazione

Accumulo di depositi minerali sul fondo dei condotti che può causare l'ostruzione delle condotte.

02.03.10.A08 Difetti di stabilità

Perdita delle caratteristiche di stabilità dell'elemento con conseguenti possibili pericoli per gli utenti.

Sistemi di sicurezza stradale

Ai sistemi di sicurezza stradale appartengono quei dispositivi il cui scopo è quello di contenere e limitare le eventuali fuoriuscite di veicoli dalla carreggiata stradale. Essi hanno inoltre la funzione di protezione degli utenti di percorsi ed aree adiacenti agli spazi della carreggiata stradale. Le loro caratteristiche si differenziano sia per la loro funzione che per i siti di installazione.

ELEMENTI MANUTENIBILI DELL'UNITÀ TECNOLOGICA:

- ° 02.04.01 Barriere di sicurezza stradale

Barriere di sicurezza stradale

Unità Tecnologica: 02.04

Sistemi di sicurezza stradale

Si definiscono barriere stradali di sicurezza i dispositivi aventi lo scopo di realizzare il contenimento dei veicoli che dovessero tendere alla fuoriuscita dalla carreggiata stradale, nelle migliori condizioni di sicurezza possibili. Sono generalmente realizzate in acciaio zincato a caldo. Le loro caratteristiche si differenziano sia per la loro funzione che per i siti di installazione.

MODALITÀ DI USO CORRETTO:

Controllare periodicamente l'efficienza delle barriere stradali e delle parti costituenti, nonché la loro integrazione con la viabilità e segnaletica stradale. La progettazione dei tipi di barriere di sicurezza da adottare deve tener conto della loro ubicazione e delle opere complementari connesse (fondazioni, supporti, dispositivi di smaltimento delle acque, ecc.), nell'ambito della sicurezza stradale. Ai fini della omologazione le barriere stradali di sicurezza sono classificate in tipi, classi e materiali, in funzione della loro ubicazione e delle caratteristiche merceologiche degli elementi componenti. Le barriere omologate sono inserite in un catalogo, suddiviso per soluzioni tipologiche, con l'indicazione delle varie possibilità di impiego. Il catalogo è curato ed aggiornato periodicamente dal Ministero dei lavori pubblici - Ispettorato circolazione e traffico, ed è messo a disposizione degli operatori del settore della progettazione, costruzione e manutenzione di strade.

ANOMALIE RISCONTRABILI

02.04.01.A01 Corrosione

Decadimento dei materiali metallici a causa della combinazione con sostanze presenti nell'ambiente (ossigeno, acqua, anidride carbonica, ecc.).

02.04.01.A02 Deformazione

Deformazione della sagoma, a causa di urti esterni, con relativo intralcio delle sedi stradali.

02.04.01.A03 Mancanza

Mancanza di elementi costituenti le barriere di sicurezza con relativa perdita funzionale.

02.04.01.A04 Rottura

Rottura di parti degli elementi costituenti le barriere di sicurezza.

02.04.01.A05 Sganciamenti

Sganciamenti di parti costituenti e perdita di elementi di connessione (bulloni, chiodi, piastre, ecc.).

02.04.01.A06 Impiego di materiali non durevoli

Impiego di materiali non durevoli nelle fasi manutentive degli elementi.

02.04.01.A07 Basso grado di riciclabilità

Utilizzo nelle fasi manutentive di materiali, elementi e componenti con un basso grado di riciclabilità.

Sistemi o reti di drenaggio

Per sistema o reti di drenaggio s'intende quel complesso di opere realizzate al fine di raccogliere, convogliare e smaltire le acque meteoriche e le acque di rifiuto delle attività civili e industriali (acque nere) nonché di drenare e di allontanare l'eccesso di acqua da un terreno per consentirne o migliorarne l'utilizzazione.

In particolare si parla di bonifica idraulica se il problema interessa un territorio di dimensioni estese. Nella realtà per bonifica idraulica di un territorio con falda freatica affiorante (paludoso) o troppo vicina al piano di campagna (infrigidito) si intendono "tutte le attività connesse alla realizzazione delle opere destinate ad assicurare in ogni tempo lo scolo delle acque in eccesso, al fine di provvedere al risanamento del territorio e a creare le condizioni più adatte alla sua utilizzazione per le molteplici attività umane".

Si parla di drenaggio agricolo quando si realizzano interventi locali di drenaggio (effettuato su terreni adatti alla coltivazione o su terreni sui quali si prevede la realizzazione di insediamenti abitativi o produttivi o di semplici infrastrutture quali strade, ferrovie, etc.) e quando si realizzano un insieme di canali e di reti scolanti che, associato alla rete naturale esistente, permetta l'evacuazione dell'acqua in eccesso.

ELEMENTI MANUTENIBILI DELL'UNITÀ TECNOLOGICA:

- ° 02.05.01 Opere accessorie
- ° 02.05.02 Opere di protezione e impermeabilizzazione dei canali

Opere accessorie

Unità Tecnologica: 02.05

Sistemi o reti di drenaggio

Solitamente si tratta di strutture semplici e di piccole dimensioni in genere realizzate in cls semplice o armato che consentono l'ispezione delle reti di drenaggio; inoltre sono realizzate in prossimità dello sbocco dei dreni e dei collettori nei canali con la funzione sia di trattenere il materiale trasportato sia di consentire eventuali interventi di manutenzione.

MODALITÀ DI USO CORRETTO:

È necessario verificare e valutare la prestazione dei tombini durante la realizzazione dei lavori, al termine dei lavori e anche durante la vita del sistema. Le verifiche e le valutazioni comprendono la capacità di apertura e chiusura, la resistenza alla corrosione, la capacità di tenuta ad infiltrazioni di materiale di risulta.

ANOMALIE RISCONTRABILI

02.05.01.A01 Anomalie piastre

Rottura delle piastre di copertura delle camere di ispezione.

02.05.01.A02 Cedimenti

Cedimenti strutturali della base di appoggio e delle pareti laterali delle camere di ispezione.

02.05.01.A03 Corrosione

Fenomeni di corrosione delle camere di ispezione con evidenti segni e presenza di ruggine in prossimità delle corrosioni.

02.05.01.A04 Intasamento

Eccessivo accumulo di materiale che provoca mal funzionamenti.

02.05.01.A05 Presenza di vegetazione

Presenza di vegetazione caratterizzata dalla formazione di piante, licheni, muschi.

02.05.01.A06 Sedimentazione

Accumulo di depositi minerali sul fondo delle camere di ispezione che provoca anomalie di funzionamento.

02.05.01.A07 Difetti di stabilità

Perdita delle caratteristiche di stabilità dell'elemento con conseguenti possibili pericoli per gli utenti.

Opere di protezione e impermeabilizzazione dei canali

Unità Tecnologica: 02.05

Sistemi o reti di drenaggio

I canali perimetrali dovranno essere resi impermeabili mediante l'impiego di un rivestimento adeguato. Viene quindi prescritta la formazione di una protezione delle superfici rigida e impermeabile mediante geocomposito in calcestruzzo.

Il geocomposito tipo Concrete Canvas Hydro o equivalente è costituito da una rete tridimensionale saturata con calcestruzzo fibrorinforzato secco, da idratare una volta posato, racchiusa da un lato da un geotessile fibroso e da una geomembrana in PVC dall'altro lato.

MODALITÀ DI USO CORRETTO:

Nelle applicazioni idrauliche come la realizzazione di canali, canalette e nel rivestimento di scarpate, con funzione antiersiva, per sua natura il CC previene la generazione e l'accumulo di limo.

Il basso valore del coefficiente di Manning, della superficie fibrosa che è a contatto con il flusso idraulico, consente un'auto pulizia del canale.

Il CC fornisce un efficace sistema di ostacolo allo sviluppo del verde, prevenendo la crescita dell'apparato radicale delle

specie vegetali che normalmente si stabiliscono nei canali, mitigando il rischio di blocchi idraulici e delle conseguenti esondazioni.

Il CC protegge la superficie dal danneggiamento provocato da animali scavatori, fornendo un elevato grado di stabilità strutturale del canale, aiutando a preservarne il profilo, la sagoma ortogonale e l'efficienza idraulica.

In quelle opere in cui vi sono delle aree di risacca, o a lenta velocità, bisognerà prevedere una manutenzione periodica di

asporto del materiale accumulato, in tal caso è bene provvedere la realizzazione di un'area di asporto limitrofa al canale.

Nei casi in cui il CC è stato fissato in modo elementare e quando si ha la presenza di spazi vuoti tra i giunti, vi è la possibilità di materiale accumulato per azione del vento che può portare ad una limitata crescita di vegetazione.

ANOMALIE RISCONTRABILI

02.05.02.A01 Intasamento

Eccessivo accumulo di materiale che provoca mal funzionamenti.

02.05.02.A02 Presenza di vegetazione

Presenza di vegetazione caratterizzata dalla formazione di piante, licheni, muschi.

02.05.02.A03 Sedimentazione

Accumulo di depositi minerali sul fondo del canale che provoca anomalie di funzionamento.



Comune di Novellara
Provincia di Reggio Emilia

PIANO DI MANUTENZIONE

MANUALE DI MANUTENZIONE

(Articolo 38 del D.P.R. 5 ottobre 2010, n.207)

OGGETTO: Progetto esecutivo per costruzione di tettoia metallica e piazzale in conglomerato cementizio
COMMITTENTE: S.A.Ba.R. S.p.A.

01/10/2021, Reggio Emilia (RE)

IL TECNICO

(Ing. Stefano Teneggi)

Studio T.En.

ManTus-P by Guido Cianciulli - Copyright ACCA software S.p.A.

PIANO DI MANUTENZIONE

Comune di: **Novellara**

Provincia di: **Reggio Emilia**

OGGETTO: Progetto esecutivo per costruzione di tettoia metallica e piazzale in conglomerato cementizio

PREMESSA

S.A.Ba.R. S.P.A. gestisce da anni l'area tecnologica di Via Levata, piattaforma dedicata alla gestione integrata dei rifiuti, intesa come somma delle varie attività ed operazioni di recupero e smaltimento rifiuti. L'area tecnologica, originariamente collocata solo nel territorio del Comune di Novellara (RE), si è progressivamente estesa nell'area compresa tra il confine comunale ed il Cavo Sissa, che la perimetra ad est, per poi espandersi ad ovest, nel territorio del Comune di Cadelbosco di Sopra (RE).

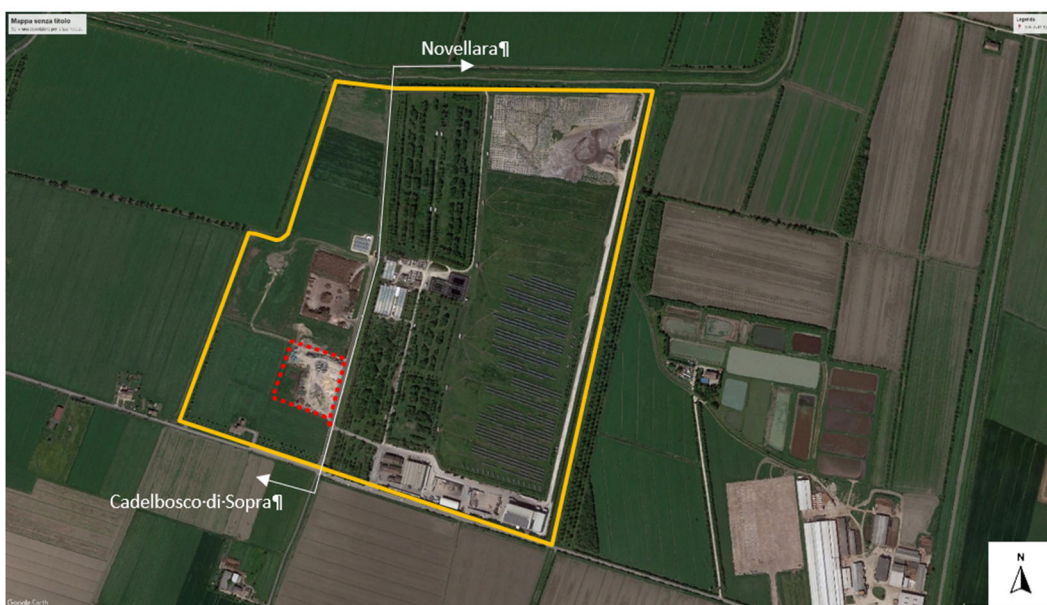


Fig. 1. Immagine tratta da Google Earth con indicazione in giallo del polo tecnologico di S.A.Ba.R. e in rosso l'area oggetto di intervento

A partire da gennaio 2011 S.A.Ba.R. S.P.A. si è scissa in 2 società, così organizzate allo stato attuale:

- S.A.BA.R. S.P.A. che gestisce le attività di trattamento e recupero rifiuti svolte sia nell'area di Novellara che di Cadelbosco di Sopra,
- S.A.BA.R. SERVIZI S.R.L. che si occupa dei servizi di raccolta per gli otto Comuni soci e gestisce la discarica per rifiuti non pericolosi ubicata nel territorio di Novellara.

Le principali attività di trattamento e recupero dei rifiuti (operazioni R13 ed R3 di cui all'Allegato C alla parte IV del D. Lgs 152/2006 effettuate su rifiuti del legno) sono svolte nella piazzola denominata S12 in Comune di Cadelbosco di Sopra, piazzola completamente realizzata in calcestruzzo vibrocompreso e dotata di un sistema di intercettazione e deflusso delle acque esistenti a perimetro, con rilancio delle stesse alla vasca di raccolta delle acque reflue per poi essere inviate alla pubblica fognatura presente su via Levata.

Nell'ambito del potenziamento del settore del recupero dei rifiuti, S.A.BA.R. S.P.A. intende potenziare le attività di recupero, implementando l'operazione R12 già in essere nel territorio di Novellara.

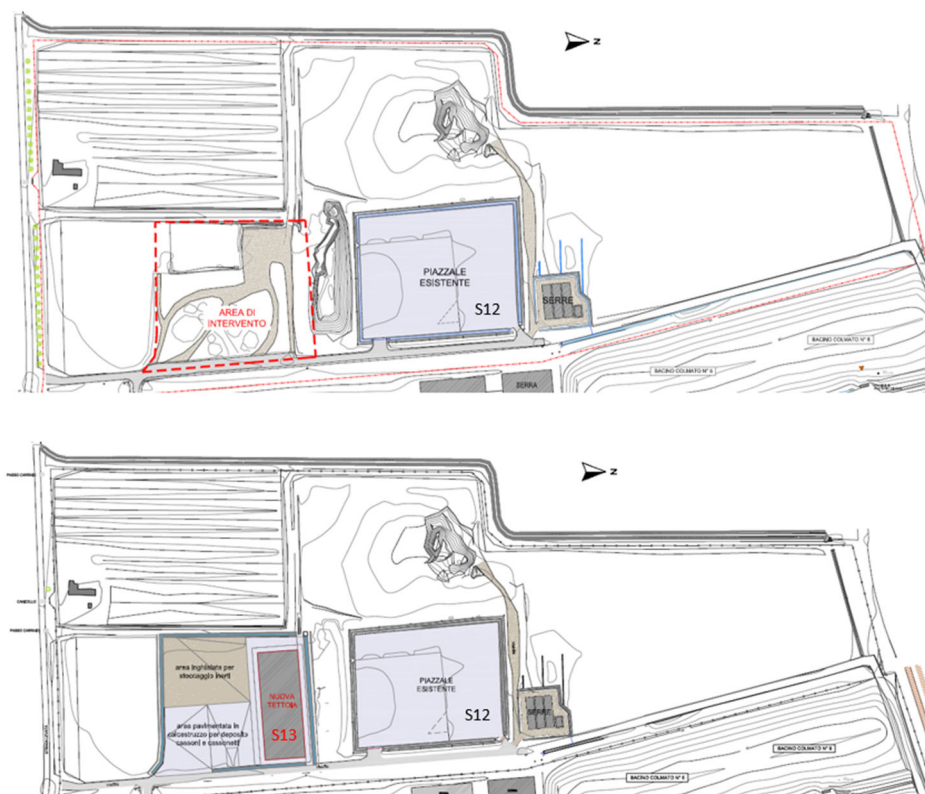


Fig. 2. Planimetrie con individuazione dell'area di intervento nello stato attuale e nello stato di progetto

Nello specifico si prevede di avviare attività di selezione e riduzione volumetrica dei rifiuti in una nuova area coperta da tettoia denominata area S13 che sarà realizzata nel piazzale posizionato a sud della piazzola S12 esistente.

Tale modifica gestionale è stata autorizzata con Autorizzazione unica ai sensi dell'art. 208 del D.Lgs. 152/2006 rilasciata da ARPAE – SAC di Reggio Emilia con DET-AMB-2020-5198 del 30/10/2020 la quale ricomprende anche il Permesso di Costruire n. 20/008 del 22/10/2020 rilasciato dal Comune di Cadelbosco sopra per gli interventi edilizi necessari che sono oggetto della seguente relazione.

DESCRIZIONE DELL'INTERVENTO IN PROGETTO

L'area oggetto di intervento ricade interamente nel territorio del comune di Cadelbosco di Sopra (RE). In particolare è censita al Catasto Fabbricati al Foglio 5, mappale 201 di proprietà di S.A.Ba.R. S.P.A. ed è classificata dal vigente PSC quale *Ambito per attività accessorie alla discarica intercomunale di Novellara*.

L'area, servita da una viabilità con pavimentazione in conglomerato bituminoso, è attualmente costituita da un piazzale in materiale permeabile utilizzato dal Gestore dell'impianto per lo stoccaggio di cumuli di inerti e per il deposito di cassoni e cassonetti vuoti. Non sono quindi presenti rifiuti in quest'area.



Fig. 3. Immagine tratta da Google dell'area oggetto di intervento

Come anticipato in premessa, S.A.Ba.R. prevede l'implementazione delle attività del polo tecnologico, utilizzando anche quest'area per svolgere lavorazioni di trattamento e recupero dei rifiuti.

Per lo svolgimento di tali attività, autorizzate con DET-AMB-2020-5198 del 30/10/2020, sono previsti gli interventi edilizi/infrastrutturali descritti ai paragrafi successivi.

Conformità ai criteri ambientali minimi

Il piano di manutenzione è conforme ai “**Criteri Ambientali Minimi**” (CAM), contenuti nell’Allegato del D.M. Ambiente dell’11 ottobre 2017.

Per ogni elemento manutenibile sono individuati i requisiti e i controlli necessari a preservare nel tempo le prestazioni ambientali dell’opera, obiettivo innovativo che si aggiunge a quelli già previsti per legge (conservazione della funzionalità, dell’efficienza, del valore economico e delle caratteristiche di qualità).

I livelli prestazionali dei CAM prevedono caratteristiche superiori a quelle prescritte dalle leggi nazionali e regionali vigenti, sono finalizzati alla riduzione dei consumi di energia e risorse naturali, e mirano al contenimento delle emissioni inquinanti.

Gli interventi manutentivi individuati prevedono l’utilizzo di materiali atossici, riciclati e rigenerabili, per la salvaguardia della salute umana e dell’ambiente e per la mitigazione degli impatti climalteranti.

Le prestazioni ambientali contenute nel seguente documento si riferiscono sia alle specifiche tecniche di base che a quelle premianti contenute nei CAM, tenendo conto anche del monitoraggio e del controllo della qualità dell’aria interna dell’opera.

Programma di monitoraggio e controllo della qualità dell’aria interna

Un programma dettagliato di monitoraggio sarà definito da personale qualificato dopo lo start-up dell’impianto.

Nel piano di manutenzione sono previsti tutti gli interventi necessari ad eliminare o contenere l’inquinamento dell’aria indoor, adattabili e modificabili in itinere, a seconda di esigenze specifiche sopravvenute dopo la fase di avvio dell’impianto.

Le varie sorgenti di inquinamento dell’aria degli ambienti indoor devono essere monitorate tenendo conto dei relativi contaminanti (Composti Organici Volatili - COV, Radon, batteri, virus, acari, allergeni, ecc.) per assicurarsi che i limiti indicati dalle normative vigenti siano rispettati o, in caso contrario, adottare tempestivamente gli interventi necessari al ripristino di condizioni di sicurezza.

CORPI D'OPERA:

- ° 01 Opere strutturali
- ° 02 Opere non strutturali

Opere strutturali

UNITÀ TECNOLOGICHE:

- ° 01.01 Coperture
- ° 01.02 Strutture in elevazione in acciaio
- ° 01.03 Opere di fondazioni superficiali
- ° 01.04 Opere di sostegno e contenimento

Coperture

Insieme degli elementi tecnici orizzontali o suborizzontali del sistema edilizio aventi funzione di separare gli spazi interni del sistema edilizio stesso dallo spazio esterno sovrastante. Esse si distinguono in base alla loro geometria e al tipo di struttura.

REQUISITI E PRESTAZIONI (UT)

01.01.R01 Resistenza meccanica

Classe di Requisiti: Di stabilità

Classe di Esigenza: Sicurezza

La copertura deve garantire una resistenza meccanica rispetto alle condizioni di carico (carichi concentrati e distribuiti) di progetto in modo da garantire la stabilità e la stabilità degli strati costituenti. Inoltre vanno considerate le caratteristiche dello strato di supporto che dovranno essere adeguate alle sollecitazioni e alla resistenza degli elementi di tenuta.

Prestazioni:

Tutte le coperture devono essere idonee a contrastare efficacemente il prodursi di rotture o deformazioni gravi sotto l'azione di sollecitazioni meccaniche in modo da assicurare la durata e la funzionalità nel tempo senza pregiudicare la sicurezza degli utenti. A tal fine si considerano le seguenti azioni: carichi dovuti al peso proprio e di esercizio, carichi presenti per operazioni di manutenzione quali pedonamento di addetti, sollecitazioni sismiche, carichi dovuti a dilatazioni termiche, assestamenti e deformazioni di strutture portanti.

Livello minimo della prestazione:

Comunque, in relazione alla funzione strutturale, le caratteristiche delle coperture devono corrispondere a quelle prescritte dalle leggi e normative vigenti.

Riferimenti normativi:

Legge 5.11.1971, n. 1086; Legge 2.2.1974, n. 64; D.M. Infrastrutture e Trasporti 17.1.2018; UNI 8290-2; UNI 8635-14; UNI EN 595.

01.01.R02 Utilizzo di materiali, elementi e componenti caratterizzati da un'elevata durabilità

Classe di Requisiti: Utilizzo razionale delle risorse

Classe di Esigenza: Salvaguardia ambiente

Utilizzo razionale delle risorse attraverso l'impiego di materiali con una elevata durabilità.

Prestazioni:

Nelle fasi progettuali dell'opera individuare e scegliere elementi e componenti caratterizzati da una durabilità elevata.

Livello minimo della prestazione:

Nella fase progettuale bisogna garantire una adeguata percentuale di elementi costruttivi caratterizzati da una durabilità elevata.

Riferimenti normativi:

D.M. Ambiente 8.5.2003, n. 203; D.Lgs. 3.4.2006, n. 152; C.M. Ambiente 15.7.2005, n. 5205; Dir. 2008/98/CE; C.M. Ambiente 19.7.2005; UNI EN ISO 14020; UNI EN ISO 14021; UNI EN ISO 14024; UNI EN ISO 14025; UNI 11277; D.M. Ambiente 11.10.2017.

01.01.R03 Utilizzo di materiali, elementi e componenti ad elevato potenziale di riciclabilità

Classe di Requisiti: Utilizzo razionale delle risorse

Classe di Esigenza: Salvaguardia ambiente

Utilizzo di materiali, elementi e componenti con un elevato grado di riciclabilità

Prestazioni:

Nelle scelte progettuali di materiali, elementi e componenti si dovrà tener conto del loro grado di riciclabilità in funzione dell'ubicazione del cantiere, del loro ciclo di vita, degli elementi di recupero, ecc.

Livello minimo della prestazione:

Calcolare la percentuale di materiali da avviare ai processi di riciclaggio. Determinare la percentuale in termini di quantità (kg) o di superficie (mq) di materiale impiegato nell'elemento tecnico in relazione all'unità funzionale assunta.

Riferimenti normativi:

D.M. Ambiente 8.5.2003, n. 203; D.Lgs. 3.4.2006, n. 152; C.M. Ambiente 15.7.2005, n. 5205; Dir. 2008/98/CE; C.M. Ambiente 19.7.2005; UNI EN ISO 14020; UNI EN ISO 14021; UNI EN ISO 14024; UNI EN ISO 14025; UNI 11277; D.M. Ambiente 11.10.2017.

ELEMENTI MANUTENIBILI DELL'UNITÀ TECNOLOGICA:

° 01.01.01 Strutture in acciaio

Strutture in acciaio

Unità Tecnologica: 01.01

Coperture

E' in genere costituita da elementi metallici in profilati d'acciaio (angolari; profili a C e a doppio T, ecc.) disposti a secondo della geometria e struttura della copertura. In genere gli angolari in acciaio sono usati anche come arcarecci di supporto al manto di copertura. I profili in acciaio a C e a doppio T sono utilizzati nelle sezioni opportune, come travi. I profili maggiormente utilizzati sono quelli a doppio T ad ali parallele, ottenuti direttamente per laminazione (travi IPE e travi HE), o mediante saldature di lamiere a caldo e profilati nelle sezioni composte. La struttura di copertura ha la funzione dominante di reggere o portare il manto e di resistere ai carichi esterni.

ANOMALIE RISCONTRABILI

01.01.01.A01 Corrosione

Corrosione degli elementi metallici con relativa riduzione della sezione resistente.

01.01.01.A02 Deformazione

Cambiamento della forma iniziale con imbarcamento degli elementi e relativa irregolarità della forma geometrica degli stessi.

01.01.01.A03 Deformazioni e spostamenti

Deformazioni e spostamenti dovuti a cause esterne che alterano la normale configurazione dell'elemento.

01.01.01.A04 Distacco

Distacco degli elementi dai dispositivi di fissaggio e relativo scorrimento.

01.01.01.A05 Errori di pendenza

Errore nel calcolo della pendenza (la determinazione in gradi, o in percentuale, rispetto al piano orizzontale di giacitura delle falde) rispetto alla morfologia del tetto, alla lunghezza di falda (per tetti a falda), alla scabrosità dei materiali, all'area geografica di riferimento. Insufficiente deflusso delle acque con conseguente ristagno delle stesse.

01.01.01.A06 Imbozzamento

Deformazione dell'elemento che si localizza in prossimità dell'ala e/o dell'anima.

01.01.01.A07 Snervamento

Deformazione dell'elemento che si può verificare, quando all'aumentare del carico, viene meno il comportamento perfettamente elastico dell'acciaio.

01.01.01.A08 Impiego di materiali non durevoli

Impiego di materiali non durevoli nelle fasi manutentive degli elementi.

01.01.01.A09 Basso grado di riciclabilità

Utilizzo nelle fasi manutentive di materiali, elementi e componenti con un basso grado di riciclabilità.

CONTROLLI ESEGUIBILI DA PERSONALE SPECIALIZZATO

01.01.01.C01 Controllo impiego di materiali durevoli (CAM)

Cadenza: quando occorre

Tipologia: Verifica

Verificare che nelle fasi manutentive degli elementi vengano utilizzati componenti caratterizzati da una durabilità elevata.

- Requisiti da verificare: 1) *Utilizzo di materiali, elementi e componenti caratterizzati da un'elevata durabilità.*
- Anomalie riscontrabili: 1) *Impiego di materiali non durevoli.*
- Ditte specializzate: *Tecnici di livello superiore.*

01.01.01.C02 Controllo del grado di riciclabilità (CAM)

Cadenza: quando occorre

Tipologia: Controllo

Controllare che nelle fasi manutentive vengano impiegati materiali, elementi e componenti con un elevato grado di riciclabilità.

- Requisiti da verificare: 1) *Utilizzo di materiali, elementi e componenti ad elevato potenziale di riciclabilità.*
- Anomalie riscontrabili: 1) *Basso grado di riciclabilità.*
- Ditte specializzate: *Tecnici di livello superiore.*

01.01.01.I01 Ripristino protezione

Cadenza: ogni 2 anni

Ripristino delle parti in vista della protezione anticorrosiva previa pulizia delle superfici, mediante rimozione della polvere e di altri depositi. Trattamento anticorrosivo sulle parti in vista con applicazione a spruzzo o a pennello di protezione anticorrosione.

- Ditte specializzate: *Pittore, Specializzati vari.*

01.01.01.I02 Ripristino serraggi bulloni e connessioni metalliche

Cadenza: ogni 2 anni

Ripristino e/o sostituzione degli elementi di connessione e verifica del corretto serraggio degli stessi e sostituzioni di quelli mancanti. Riparazione della protezione antiruggine degli elementi metallici mediante rimozione della ruggine ed applicazione di vernici protettive. Riparazione di eventuali corrosioni o fessurazioni mediante saldature in loco con elementi di raccordo.

- Ditte specializzate: *Tecnici di livello superiore, Specializzati vari.*

01.01.01.I03 Sostituzione strutture metalliche

Cadenza: quando occorre

Sostituzione parziale o totale degli elementi di struttura degradati per eccessiva corrosione, deformazione e/o riduzione della sezione. Ripristino degli elementi di copertura.

- Ditte specializzate: *Tecnici di livello superiore, Specializzati vari.*

Strutture in elevazione in acciaio

Si definiscono strutture in elevazione gli insiemi degli elementi tecnici del sistema edilizio aventi la funzione di resistere alle azioni di varia natura agenti sulla parte di costruzione fuori terra, trasmettendole alle strutture di fondazione e quindi al terreno. In particolare le strutture verticali sono costituite da aste rettilinee snelle collegate fra loro in punti detti nodi secondo una disposizione geometrica realizzata in modo da formare un sistema rigidamente indeformabile. Le strutture in acciaio si possono distinguere in: strutture in carpenteria metallica e sistemi industrializzati. Le prime, sono caratterizzate dall'impiego di profilati e laminati da produzione siderurgica e successivamente collegati mediante unioni (bullonature, saldature, ecc.); le seconde sono caratterizzate da un numero ridotto di componenti base assemblati successivamente a seconde dei criteri di compatibilità.

REQUISITI E PRESTAZIONI (UT)

01.02.R01 Resistenza agli agenti aggressivi

Classe di Requisiti: Protezione dagli agenti chimici ed organici

Classe di Esigenza: Sicurezza

Le strutture di elevazione non debbono subire dissoluzioni o disgregazioni e mutamenti di aspetto a causa dell'azione di agenti aggressivi chimici.

Prestazioni:

Le strutture di elevazione dovranno conservare nel tempo, sotto l'azione di agenti chimici (anidride carbonica, solfati, ecc.) presenti in ambiente, le proprie caratteristiche funzionali.

Livello minimo della prestazione:

Per i livelli minimi si rimanda alle prescrizioni di legge e di normative vigenti in materia. In particolare al D.M. Infrastrutture e Trasporti 17.1.2018.

Riferimenti normativi:

D.Lgs. 9.4.2008, n. 81; D.M. Infrastrutture e Trasporti 17.1.2018; UNI 7699; UNI 8290-2; UNI 9944; UNI 10322.

01.02.R02 Resistenza meccanica

Classe di Requisiti: Di stabilità

Classe di Esigenza: Sicurezza

Le strutture di elevazione dovranno essere in grado di contrastare le eventuali manifestazioni di deformazioni e cedimenti rilevanti dovuti all'azione di determinate sollecitazioni (carichi, forze sismiche, ecc.).

Prestazioni:

Le strutture di elevazione, sotto l'effetto di carichi statici, dinamici e accidentali devono assicurare stabilità e resistenza.

Livello minimo della prestazione:

Per i livelli minimi si rimanda alle prescrizioni di legge e di normative vigenti in materia. In particolare al D.M. Infrastrutture e Trasporti 17.1.2018.

Riferimenti normativi:

Legge 5.11.1971, n. 1086; Legge 2.2.1974, n. 64; D.M. Infrastrutture e Trasporti 17.1.2018; UNI 8290-2; UNI EN 384; UNI EN 1356; UNI EN 12390-1; UNI EN 1090-3; UNI 9503; UNI EN 1993; UNI EN 1999.

01.02.R03 Utilizzo di materiali, elementi e componenti ad elevato potenziale di riciclabilità

Classe di Requisiti: Utilizzo razionale delle risorse

Classe di Esigenza: Salvaguardia ambiente

Utilizzo di materiali, elementi e componenti con un elevato grado di riciclabilità

Prestazioni:

Nelle scelte progettuali di materiali, elementi e componenti si dovrà tener conto del loro grado di riciclabilità in funzione dell'ubicazione del cantiere, del loro ciclo di vita, degli elementi di recupero, ecc.

Livello minimo della prestazione:

Calcolare la percentuale di materiali da avviare ai processi di riciclaggio. Determinare la percentuale in termini di quantità (kg) o di superficie (mq) di materiale impiegato nell'elemento tecnico in relazione all'unità funzionale assunta.

Riferimenti normativi:

D.M. Ambiente 8.5.2003, n. 203; D.Lgs. 3.4.2006, n. 152; C.M. Ambiente 15.7.2005, n. 5205; Dir. 2008/98/CE; C.M. Ambiente 19.7.2005; UNI EN ISO 14020; UNI EN ISO 14021; UNI EN ISO 14024; UNI EN ISO 14025; UNI 11277; D.M. Ambiente 11.10.2017.

01.02.R04 Utilizzo di materiali, elementi e componenti caratterizzati da un'elevata durabilità

Classe di Requisiti: Utilizzo razionale delle risorse

Classe di Esigenza: Salvaguardia ambiente

Utilizzo razionale delle risorse attraverso l'impiego di materiali con una elevata durabilità.

Prestazioni:

Nelle fasi progettuali dell'opera individuare e scegliere elementi e componenti caratterizzati da una durabilità elevata.

Livello minimo della prestazione:

Nella fase progettuale bisogna garantire una adeguata percentuale di elementi costruttivi caratterizzati da una durabilità elevata.

Riferimenti normativi:

D.M. Ambiente 8.5.2003, n. 203; D.Lgs. 3.4.2006, n. 152; C.M. Ambiente 15.7.2005, n. 5205; Dir. 2008/98/CE; C.M. Ambiente 19.7.2005; UNI EN ISO 14020; UNI EN ISO 14021; UNI EN ISO 14024; UNI EN ISO 14025; UNI 11277; D.M. Ambiente 11.10.2017.

ELEMENTI MANUTENIBILI DELL'UNITÀ TECNOLOGICA:

- ° 01.02.01 Arcarecci o terzere
- ° 01.02.02 Capriate
- ° 01.02.03 Controventi
- ° 01.02.04 Controventi non verticali
- ° 01.02.05 Pilastri
- ° 01.02.06 Travature reticolari
- ° 01.02.07 Travi
- ° 01.02.08 Travi reticolare autoportante in acciaio

Arcarecci o terzere

Unità Tecnologica: 01.02

Strutture in elevazione in acciaio

Si tratta di elementi strutturali impiegati negli schemi delle coperture a struttura metallica caratterizzati generalmente dal fatto di essere inflessi e di riportare il carico verticale che agisce in copertura alle travi principali. Vengono impiegati normalmente profili IPE, a C, ecc., piegati a freddo e in alcuni casi ad omega.

ANOMALIE RISCONTRABILI

01.02.01.A01 Corrosione

Decadimento degli elementi metallici a causa della combinazione con sostanze presenti nell'ambiente (ossigeno, acqua, anidride carbonica, ecc.).

01.02.01.A02 Deformazioni e spostamenti

Deformazioni e spostamenti dovuti a cause esterne che alterano la normale configurazione dell'elemento.

01.02.01.A03 Imbozzamento

Deformazione dell'elemento che si localizza in prossimità dell'ala e/o dell'anima.

01.02.01.A04 Snervamento

Deformazione dell'elemento che si può verificare, quando all'aumentare del carico, viene meno il comportamento perfettamente elastico dell'acciaio.

01.02.01.A05 Basso grado di riciclabilità

Utilizzo nelle fasi manutentive di materiali, elementi e componenti con un basso grado di riciclabilità.

01.02.01.A06 Impiego di materiali non durezza

Impiego di materiali non durezza nelle fasi manutentive degli elementi.

CONTROLLI ESEGUIBILI DA PERSONALE SPECIALIZZATO

01.02.01.C01 Controllo di deformazioni e/o spostamenti

Cadenza: ogni 12 mesi

Tipologia: Controllo a vista

Controllare eventuali deformazioni e/o spostamenti dell'elemento strutturale dovuti a cause esterne che ne alterano la normale configurazione.

- Requisiti da verificare: 1) *Resistenza agli agenti aggressivi*; 2) *Resistenza meccanica*.
- Anomalie riscontrabili: 1) *Corrosione*; 2) *Deformazioni e spostamenti*.
- Ditte specializzate: *Tecnici di livello superiore*.

01.02.01.C02 Controllo del grado di riciclabilità (CAM)

Cadenza: quando occorre

Tipologia: Controllo

Controllare che nelle fasi manutentive vengano impiegati materiali, elementi e componenti con un elevato grado di riciclabilità.

- Requisiti da verificare: 1) *Utilizzo di materiali, elementi e componenti ad elevato potenziale di riciclabilità*.
- Anomalie riscontrabili: 1) *Basso grado di riciclabilità*.
- Ditte specializzate: *Tecnici di livello superiore*.

01.02.01.C03 Controllo impiego di materiali durezza (CAM)

Cadenza: quando occorre

Tipologia: Verifica

Verificare che nelle fasi manutentive degli elementi vengano utilizzati componenti caratterizzati da una durabilità elevata.

- Requisiti da verificare: 1) *Utilizzo di materiali, elementi e componenti caratterizzati da un'elevata durabilità*.
- Anomalie riscontrabili: 1) *Impiego di materiali non durezza*.
- Ditte specializzate: *Tecnici di livello superiore*.

01.02.01.I01 Interventi sulle strutture

Cadenza: quando occorre

Gli interventi riparativi dovranno effettuarsi a secondo del tipo di anomalia riscontrata e previa diagnosi delle cause del difetto accertato.

- Ditte specializzate: *Specializzati vari.*

Capriate

Unità Tecnologica: 01.02

Strutture in elevazione in acciaio

Le capriate sono elementi architettonici e strutturali costituite da una travatura reticolare piana posta in verticale ed usata come elemento base di una copertura a falde inclinate. Si tratta di strutture non spingenti, infatti hanno il vantaggio di annullare le spinte orizzontali in considerazione alla loro struttura triangolare dove gli elementi orizzontali (catene) annullano le spinte di quelli inclinati (puntoni). Esistono diversi tipi di capriate, tra le più comuni: il tipo inglese e polonca per falde con forte pendenza e i tipi warren e mohnié per falde a pendenza minima.

ANOMALIE RISCONTRABILI

01.02.02.A01 Corrosione

Decadimento degli elementi metallici a causa della combinazione con sostanze presenti nell'ambiente (ossigeno, acqua, anidride carbonica, ecc.).

01.02.02.A02 Deformazioni e spostamenti

Deformazioni e spostamenti dovuti a cause esterne che alterano la normale configurazione dell'elemento.

01.02.02.A03 Imbozzamento

Deformazione dell'elemento che si localizza in prossimità dell'ala e/o dell'anima.

01.02.02.A04 Snervamento

Deformazione dell'elemento che si può verificare, quando all'aumentare del carico, viene meno il comportamento perfettamente elastico dell'acciaio.

01.02.02.A05 Basso grado di riciclabilità

Utilizzo nelle fasi manutentive di materiali, elementi e componenti con un basso grado di riciclabilità.

01.02.02.A06 Impiego di materiali non durevoli

Impiego di materiali non durevoli nelle fasi manutentive degli elementi.

CONTROLLI ESEGUIBILI DA PERSONALE SPECIALIZZATO

01.02.02.C01 Controllo di deformazioni e/o spostamenti

Cadenza: ogni 12 mesi

Tipologia: Controllo a vista

Controllare eventuali deformazioni e/o spostamenti dell'elemento strutturale dovuti a cause esterne che ne alterano la normale configurazione.

- Requisiti da verificare: 1) *Resistenza agli agenti aggressivi*; 2) *Resistenza meccanica*.
- Anomalie riscontrabili: 1) *Corrosione*; 2) *Deformazioni e spostamenti*.
- Ditte specializzate: *Tecnici di livello superiore*.

01.02.02.C02 Controllo del grado di riciclabilità (CAM)

Cadenza: quando occorre

Tipologia: Controllo

Controllare che nelle fasi manutentive vengano impiegati materiali, elementi e componenti con un elevato grado di riciclabilità.

- Requisiti da verificare: 1) *Utilizzo di materiali, elementi e componenti ad elevato potenziale di riciclabilità*.
- Anomalie riscontrabili: 1) *Basso grado di riciclabilità*.
- Ditte specializzate: *Tecnici di livello superiore*.

01.02.02.C03 Controllo impiego di materiali durevoli (CAM)

Cadenza: quando occorre

Tipologia: Verifica

Verificare che nelle fasi manutentive degli elementi vengano utilizzati componenti caratterizzati da una durabilità elevata.

- Requisiti da verificare: 1) *Utilizzo di materiali, elementi e componenti caratterizzati da un'elevata durabilità*.
- Anomalie riscontrabili: 1) *Impiego di materiali non durevoli*.
- Ditte specializzate: *Tecnici di livello superiore*.

01.02.02.101 Interventi sulle strutture

Cadenza: quando occorre

Gli interventi riparativi dovranno effettuarsi a secondo del tipo di anomalia riscontrata e previa diagnosi delle cause del difetto accertato.

- Ditte specializzate: *Specializzati vari.*

Controventi

Unità Tecnologica: 01.02

Strutture in elevazione in acciaio

Si tratta di elementi strutturali verticali costituiti da aste progettate per dare una maggiore stabilità a particolari costruzioni. Vi sono tipologie strutturali diverse di controventi; quelli di tipo verticali, sono destinati a ricevere le risultanti costituenti le forze orizzontali per ogni piano.

ANOMALIE RISCONTRABILI

01.02.03.A01 Corrosione

Decadimento degli elementi metallici a causa della combinazione con sostanze presenti nell'ambiente (ossigeno, acqua, anidride carbonica, ecc.).

01.02.03.A02 Deformazioni e spostamenti

Deformazioni e spostamenti dovuti a cause esterne che alterano la normale configurazione dell'elemento.

01.02.03.A03 Imbozzamento

Deformazione dell'elemento che si localizza in prossimità dell'ala e/o dell'anima.

01.02.03.A04 Snervamento

Deformazione dell'elemento che si può verificare, quando all'aumentare del carico, viene meno il comportamento perfettamente elastico dell'acciaio.

01.02.03.A05 Basso grado di riciclabilità

Utilizzo nelle fasi manutentive di materiali, elementi e componenti con un basso grado di riciclabilità.

01.02.03.A06 Impiego di materiali non durevoli

Impiego di materiali non durevoli nelle fasi manutentive degli elementi.

CONTROLLI ESEGUIBILI DA PERSONALE SPECIALIZZATO

01.02.03.C01 Controllo di deformazioni e/o spostamenti

Cadenza: ogni 12 mesi

Tipologia: Controllo a vista

Controllare eventuali deformazioni e/o spostamenti dell'elemento strutturale dovuti a cause esterne che ne alterano la normale configurazione.

- Requisiti da verificare: 1) *Resistenza agli agenti aggressivi*; 2) *Resistenza meccanica*.
- Anomalie riscontrabili: 1) *Corrosione*; 2) *Deformazioni e spostamenti*.
- Ditte specializzate: *Tecnici di livello superiore*.

01.02.03.C02 Controllo del grado di riciclabilità (CAM)

Cadenza: quando occorre

Tipologia: Controllo

Controllare che nelle fasi manutentive vengano impiegati materiali, elementi e componenti con un elevato grado di riciclabilità.

- Requisiti da verificare: 1) *Utilizzo di materiali, elementi e componenti ad elevato potenziale di riciclabilità*.
- Anomalie riscontrabili: 1) *Basso grado di riciclabilità*.
- Ditte specializzate: *Tecnici di livello superiore*.

01.02.03.C03 Controllo impiego di materiali durevoli (CAM)

Cadenza: quando occorre

Tipologia: Verifica

Verificare che nelle fasi manutentive degli elementi vengano utilizzati componenti caratterizzati da una durabilità elevata.

- Requisiti da verificare: 1) *Utilizzo di materiali, elementi e componenti caratterizzati da un'elevata durabilità*.
- Anomalie riscontrabili: 1) *Impiego di materiali non durevoli*.
- Ditte specializzate: *Tecnici di livello superiore*.

MANUTENZIONI ESEGUIBILI DA PERSONALE SPECIALIZZATO

01.02.03.I01 Interventi sulle strutture

Cadenza: quando occorre

Gli interventi riparativi dovranno effettuarsi a secondo del tipo di anomalia riscontrata e previa diagnosi delle cause del difetto accertato.

- Ditte specializzate: *Specializzati vari.*

Controventi non verticali

Unità Tecnologica: 01.02

Strutture in elevazione in acciaio

Si tratta di elementi strutturali costituiti da aste progettate per dare una maggiore stabilità a particolari costruzioni. Vi sono tipologie strutturali diverse di controventi:

- di tipo orizzontali, se disposti nel piano degli orizzontamenti e delle coperture per assicurare la indeformabilità nel loro piano;
- di tipo a falda, se disposti sulle testate e/o lungo il perimetro delle strutture di copertura per non permettere lo svergolamento e/o il ribaltamento delle principali strutture di copertura come travi, capriate, ecc..

ANOMALIE RISCONTRABILI

01.02.04.A01 Corrosione

Decadimento degli elementi metallici a causa della combinazione con sostanze presenti nell'ambiente (ossigeno, acqua, anidride carbonica, ecc.).

01.02.04.A02 Deformazioni e spostamenti

Deformazioni e spostamenti dovuti a cause esterne che alterano la normale configurazione dell'elemento.

01.02.04.A03 Imbozzamento

Deformazione dell'elemento che si localizza in prossimità dell'ala e/o dell'anima.

01.02.04.A04 Snervamento

Deformazione dell'elemento che si può verificare, quando all'aumentare del carico, viene meno il comportamento perfettamente elastico dell'acciaio.

01.02.04.A05 Basso grado di riciclabilità

Utilizzo nelle fasi manutentive di materiali, elementi e componenti con un basso grado di riciclabilità.

01.02.04.A06 Impiego di materiali non durevoli

Impiego di materiali non durevoli nelle fasi manutentive degli elementi.

CONTROLLI ESEGUIBILI DA PERSONALE SPECIALIZZATO

01.02.04.C01 Controllo di deformazioni e/o spostamenti

Cadenza: ogni 12 mesi

Tipologia: Controllo a vista

Controllare eventuali deformazioni e/o spostamenti dell'elemento strutturale dovuti a cause esterne che ne alterano la normale configurazione.

- Requisiti da verificare: 1) *Resistenza agli agenti aggressivi*; 2) *Resistenza meccanica*.
- Anomalie riscontrabili: 1) *Corrosione*; 2) *Deformazioni e spostamenti*.
- Ditte specializzate: *Tecnici di livello superiore*.

01.02.04.C02 Controllo del grado di riciclabilità (CAM)

Cadenza: quando occorre

Tipologia: Controllo

Controllare che nelle fasi manutentive vengano impiegati materiali, elementi e componenti con un elevato grado di riciclabilità.

- Requisiti da verificare: 1) *Utilizzo di materiali, elementi e componenti ad elevato potenziale di riciclabilità*.
- Anomalie riscontrabili: 1) *Basso grado di riciclabilità*.
- Ditte specializzate: *Tecnici di livello superiore*.

01.02.04.C03 Controllo impiego di materiali durevoli (CAM)

Cadenza: quando occorre

Tipologia: Verifica

Verificare che nelle fasi manutentive degli elementi vengano utilizzati componenti caratterizzati da una durabilità elevata.

- Requisiti da verificare: 1) *Utilizzo di materiali, elementi e componenti caratterizzati da un'elevata durabilità*.
- Anomalie riscontrabili: 1) *Impiego di materiali non durevoli*.
- Ditte specializzate: *Tecnici di livello superiore*.

01.02.04.I01 Interventi sulle strutture

Cadenza: quando occorre

Gli interventi riparativi dovranno effettuarsi a secondo del tipo di anomalia riscontrata e previa diagnosi delle cause del difetto accertato.

- Ditte specializzate: *Specializzati vari.*

Pilastrì

Unità Tecnologica: 01.02

Strutture in elevazione in acciaio

I pilastrì in acciaio sono elementi strutturali verticali portanti, in genere profilati e/o profilati cavi, che trasferiscono i carichi della sovrastruttura alle strutture di ricezione delle parti sottostanti indicate a riceverli, posizionate e collegate con piattì di fondazione e tirafondi. Sono generalmente trasportati in cantiere e montati mediante unioni (bullonature, chiodature, saldature, ecc.). Rappresentano una valida alternativa ai pilastrì in c.a. realizzati in opera.

ANOMALIE RISCONTRABILI

01.02.05.A01 Corrosione

Decadimento degli elementi metallici a causa della combinazione con sostanze presenti nell'ambiente (ossigeno, acqua, anidride carbonica, ecc.).

01.02.05.A02 Deformazioni e spostamenti

Deformazioni e spostamenti dovuti a cause esterne che alterano la normale configurazione dell'elemento.

01.02.05.A03 Imbozzamento

Deformazione dell'elemento che si localizza in prossimità dell'ala e/o dell'anima.

01.02.05.A04 Snervamento

Deformazione dell'elemento che si può verificare, quando all'aumentare del carico, viene meno il comportamento perfettamente elastico dell'acciaio.

01.02.05.A05 Basso grado di riciclabilità

Utilizzo nelle fasi manutentive di materiali, elementi e componenti con un basso grado di riciclabilità.

01.02.05.A06 Impiego di materiali non durevoli

Impiego di materiali non durevoli nelle fasi manutentive degli elementi.

CONTROLLI ESEGUIBILI DA PERSONALE SPECIALIZZATO

01.02.05.C01 Controllo di deformazioni e/o spostamenti

Cadenza: ogni 12 mesi

Tipologia: Controllo a vista

Controllare eventuali deformazioni e/o spostamenti dell'elemento strutturale dovuti a cause esterne che ne alterano la normale configurazione.

- Requisiti da verificare: 1) *Resistenza meccanica*; 2) *Resistenza agli agenti aggressivi*.
- Anomalie riscontrabili: 1) *Corrosione*; 2) *Deformazioni e spostamenti*.
- Ditte specializzate: *Tecnici di livello superiore*.

01.02.05.C02 Controllo del grado di riciclabilità (CAM)

Cadenza: quando occorre

Tipologia: Controllo

Controllare che nelle fasi manutentive vengano impiegati materiali, elementi e componenti con un elevato grado di riciclabilità.

- Requisiti da verificare: 1) *Utilizzo di materiali, elementi e componenti ad elevato potenziale di riciclabilità*.
- Anomalie riscontrabili: 1) *Basso grado di riciclabilità*.
- Ditte specializzate: *Tecnici di livello superiore*.

01.02.05.C03 Controllo impiego di materiali durevoli (CAM)

Cadenza: quando occorre

Tipologia: Verifica

Verificare che nelle fasi manutentive degli elementi vengano utilizzati componenti caratterizzati da una durabilità elevata.

- Requisiti da verificare: 1) *Utilizzo di materiali, elementi e componenti caratterizzati da un'elevata durabilità*.
- Anomalie riscontrabili: 1) *Impiego di materiali non durevoli*.

- Ditte specializzate: *Tecnici di livello superiore.*

MANUTENZIONI ESEGUIBILI DA PERSONALE SPECIALIZZATO

01.02.05.101 Interventi sulle strutture

Cadenza: a guasto

Gli interventi riparativi dovranno effettuarsi a secondo del tipo di anomalia riscontrata e previa diagnosi delle cause del difetto accertato.

- Ditte specializzate: *Specializzati vari.*

Travature reticolari

Unità Tecnologica: 01.02

Strutture in elevazione in acciaio

Le travature reticolari sono strutture formate da un insieme di aste (travi) complanari che vengono vincolate ai nodi in modo da realizzare un elemento resistente e indeformabile. Sono costituite da due elementi continui chiamati correnti e da un'anima scomposta in elementi lineari, disposti in verticale ed inclinati. Gli elementi verticali vengono definiti montanti mentre quelli inclinati diagonali. Entrambi gli elementi devono assorbire le sollecitazioni tangenziali che nascono con l'inflessione a carico dei correnti determinandone lo scorrimento relativo di quest'ultimi. In considerazione del meccanismo resistente della struttura reticolare si possono ridurre il numero delle aste e disporle in triangolazioni semplici, con lati e angoli simili per assicurare una uniforme distribuzione degli sforzi. Sono particolarmente adatte per superare luci notevoli. Esistono numerosissimi esempi di travature reticolari, differenti tra di loro per geometria ed equilibrio statico. La loro giunzione avviene attraverso unioni (chiodatura, saldatura, ecc.).

ANOMALIE RISCONTRABILI

01.02.06.A01 Corrosione

Decadimento degli elementi metallici a causa della combinazione con sostanze presenti nell'ambiente (ossigeno, acqua, anidride carbonica, ecc.).

01.02.06.A02 Deformazioni e spostamenti

Deformazioni e spostamenti dovuti a cause esterne che alterano la normale configurazione dell'elemento.

01.02.06.A03 Imbozzamento

Deformazione dell'elemento che si localizza in prossimità dell'ala e/o dell'anima.

01.02.06.A04 Snervamento

Deformazione dell'elemento che si può verificare, quando all'aumentare del carico, viene meno il comportamento perfettamente elastico dell'acciaio.

01.02.06.A05 Basso grado di riciclabilità

Utilizzo nelle fasi manutentive di materiali, elementi e componenti con un basso grado di riciclabilità.

01.02.06.A06 Impiego di materiali non durevoli

Impiego di materiali non durevoli nelle fasi manutentive degli elementi.

CONTROLLI ESEGUIBILI DA PERSONALE SPECIALIZZATO

01.02.06.C01 Controllo di deformazioni e/o spostamenti

Cadenza: ogni 12 mesi

Tipologia: Controllo a vista

Controllare eventuali deformazioni e/o spostamenti dell'elemento strutturale dovuti a cause esterne che ne alterano la normale configurazione.

- Requisiti da verificare: 1) *Resistenza agli agenti aggressivi*; 2) *Resistenza meccanica*.
- Anomalie riscontrabili: 1) *Corrosione*; 2) *Deformazioni e spostamenti*.
- Ditte specializzate: *Tecnici di livello superiore*.

01.02.06.C02 Controllo del grado di riciclabilità (CAM)

Cadenza: quando occorre

Tipologia: Controllo

Controllare che nelle fasi manutentive vengano impiegati materiali, elementi e componenti con un elevato grado di riciclabilità.

- Requisiti da verificare: 1) *Utilizzo di materiali, elementi e componenti ad elevato potenziale di riciclabilità*.
- Anomalie riscontrabili: 1) *Basso grado di riciclabilità*.
- Ditte specializzate: *Tecnici di livello superiore*.

01.02.06.C03 Controllo impiego di materiali durevoli (CAM)

Cadenza: quando occorre

Tipologia: Verifica

Verificare che nelle fasi manutentive degli elementi vengano utilizzati componenti caratterizzati da una durabilità elevata.

- Requisiti da verificare: 1) *Utilizzo di materiali, elementi e componenti caratterizzati da un'elevata durabilità.*
- Anomalie riscontrabili: 1) *Impiego di materiali non durevoli.*
- Ditte specializzate: *Tecnici di livello superiore.*

MANUTENZIONI ESEGUIBILI DA PERSONALE SPECIALIZZATO

01.02.06.I01 Interventi sulle strutture

Cadenza: a guasto

Gli interventi riparativi dovranno effettuarsi a secondo del tipo di anomalia riscontrata e previa diagnosi delle cause del difetto accertato.

- Ditte specializzate: *Specializzati vari.*

Travi

Unità Tecnologica: 01.02

Strutture in elevazione in acciaio

Le travi sono elementi strutturali, che si pongono in opera in posizione orizzontale o inclinata per sostenere il peso delle strutture sovrastanti, con una dimensione predominante che trasferiscono, le sollecitazioni di tipo trasversale al proprio asse geometrico, lungo tale asse, dalle sezioni investite dal carico fino ai vincoli, garantendo l'equilibrio esterno delle travi in modo da assicurare il contesto circostante. Le travi in acciaio sono realizzate mediante profilati (IPE, HE, C, L, ecc.) . Il loro impiego diffuso è dovuto dalla loro maggiore efficienza a carichi flessionali, infatti la concentrazione del materiale sulle ali, le parti più distanti dal punto baricentrico della sezione, ne aumentano la loro rigidità flessionale. Vengono generalmente utilizzate nella realizzazione di telai in acciaio, per edifici, ponti, ecc..

ANOMALIE RISCONTRABILI

01.02.07.A01 Corrosione

Decadimento degli elementi metallici a causa della combinazione con sostanze presenti nell'ambiente (ossigeno, acqua, anidride carbonica, ecc.).

01.02.07.A02 Deformazioni e spostamenti

Deformazioni e spostamenti dovuti a cause esterne che alterano la normale configurazione dell'elemento.

01.02.07.A03 Imbozzamento

Deformazione dell'elemento che si localizza in prossimità dell'ala e/o dell'anima.

01.02.07.A04 Snervamento

Deformazione dell'elemento che si può verificare, quando all'aumentare del carico, viene meno il comportamento perfettamente elastico dell'acciaio.

01.02.07.A05 Basso grado di riciclabilità

Utilizzo nelle fasi manutentive di materiali, elementi e componenti con un basso grado di riciclabilità.

01.02.07.A06 Impiego di materiali non durevoli

Impiego di materiali non durevoli nelle fasi manutentive degli elementi.

CONTROLLI ESEGUIBILI DA PERSONALE SPECIALIZZATO

01.02.07.C01 Controllo di deformazioni e/o spostamenti

Cadenza: ogni 12 mesi

Tipologia: Controllo a vista

Controllare eventuali deformazioni e/o spostamenti dell'elemento strutturale dovuti a cause esterne che ne alterano la normale configurazione.

- Requisiti da verificare: 1) *Resistenza agli agenti aggressivi*; 2) *Resistenza meccanica*.
- Anomalie riscontrabili: 1) *Corrosione*; 2) *Deformazioni e spostamenti*.
- Ditte specializzate: *Tecnici di livello superiore*.

01.02.07.C02 Controllo del grado di riciclabilità (CAM)

Cadenza: quando occorre

Tipologia: Controllo

Controllare che nelle fasi manutentive vengano impiegati materiali,, elementi e componenti con un elevato grado di riciclabilità.

- Requisiti da verificare: 1) *Utilizzo di materiali, elementi e componenti ad elevato potenziale di riciclabilità*.
- Anomalie riscontrabili: 1) *Basso grado di riciclabilità*.
- Ditte specializzate: *Tecnici di livello superiore*.

01.02.07.C03 Controllo impiego di materiali durevoli (CAM)

Cadenza: quando occorre

Tipologia: Verifica

Verificare che nelle fasi manutentive degli elementi vengano utilizzati componenti caratterizzati da una durabilità elevata.

- Requisiti da verificare: 1) *Utilizzo di materiali, elementi e componenti caratterizzati da un'elevata durabilità*.
- Anomalie riscontrabili: 1) *Impiego di materiali non durevoli*.

- Ditte specializzate: *Tecnici di livello superiore.*

MANUTENZIONI ESEGUIBILI DA PERSONALE SPECIALIZZATO

01.02.07.101 Interventi sulle strutture

Cadenza: a guasto

Gli interventi riparativi dovranno effettuarsi a secondo del tipo di anomalia riscontrata e previa diagnosi delle cause del difetto accertato.

- Ditte specializzate: *Specializzati vari.*

Travi reticolare autoportante in acciaio

Unità Tecnologica: 01.02

Strutture in elevazione in acciaio

Le trave reticolari in acciaio controllato consentono di dimensionare le strutture in modo ottimale, migliorando la fruizione degli spazi interni ed agevolando la posa in opera del manufatto. Le travi reticolari sono progettate per resistere a carichi elevati ed il basso spessore consente una migliore progettualità degli ambienti.

Insieme ai solai leggeri in polistirene, possono realizzare luci di campate elevate. Assicurano una buona risposta sismica e le dimensioni particolarmente ridotte agli incastri trave-pilastro, consentono una migliore distribuzione delle tensioni tali da non scaricare tutti gli sforzi sui pilastri della prima elevazione e dissipare l'energia impalcato per impalcato.

ANOMALIE RISCONTRABILI

01.02.08.A01 Corrosione

Decadimento degli elementi metallici a causa della combinazione con sostanze presenti nell'ambiente (ossigeno, acqua, anidride carbonica, ecc.).

01.02.08.A02 Deformazioni e spostamenti

Deformazioni e spostamenti dovuti a cause esterne che alterano la normale configurazione dell'elemento.

01.02.08.A03 Imbozzamento

Deformazione dell'elemento che si localizza in prossimità dell'ala e/o dell'anima.

01.02.08.A04 Snervamento

Deformazione dell'elemento che si può verificare, quando all'aumentare del carico, viene meno il comportamento perfettamente elastico dell'acciaio.

01.02.08.A05 Basso grado di riciclabilità

Utilizzo nelle fasi manutentive di materiali, elementi e componenti con un basso grado di riciclabilità.

01.02.08.A06 Impiego di materiali non durevoli

Impiego di materiali non durevoli nelle fasi manutentive degli elementi.

CONTROLLI ESEGUIBILI DA PERSONALE SPECIALIZZATO

01.02.08.C01 Controllo di deformazioni e/o spostamenti

Cadenza: ogni 12 mesi

Tipologia: Controllo a vista

Controllare eventuali deformazioni e/o spostamenti dell'elemento strutturale dovuti a cause esterne che ne alterano la normale configurazione.

- Requisiti da verificare: 1) *Resistenza agli agenti aggressivi*; 2) *Resistenza meccanica*.
- Anomalie riscontrabili: 1) *Corrosione*; 2) *Deformazioni e spostamenti*.
- Ditte specializzate: *Tecnici di livello superiore*.

01.02.08.C02 Controllo del grado di riciclabilità (CAM)

Cadenza: quando occorre

Tipologia: Controllo

Controllare che nelle fasi manutentive vengano impiegati materiali, elementi e componenti con un elevato grado di riciclabilità.

- Requisiti da verificare: 1) *Utilizzo di materiali, elementi e componenti ad elevato potenziale di riciclabilità*.
- Anomalie riscontrabili: 1) *Basso grado di riciclabilità*.
- Ditte specializzate: *Tecnici di livello superiore*.

01.02.08.C03 Controllo impiego di materiali durevoli (CAM)

Cadenza: quando occorre

Tipologia: Verifica

Verificare che nelle fasi manutentive degli elementi vengano utilizzati componenti caratterizzati da una durabilità elevata.

- Requisiti da verificare: 1) *Utilizzo di materiali, elementi e componenti caratterizzati da un'elevata durabilità*.
- Anomalie riscontrabili: 1) *Impiego di materiali non durevoli*.

- Ditte specializzate: *Tecnici di livello superiore.*

MANUTENZIONI ESEGUIBILI DA PERSONALE SPECIALIZZATO

01.02.08.101 Interventi sulle strutture

Cadenza: a guasto

Gli interventi riparativi dovranno effettuarsi a secondo del tipo di anomalia riscontrata e previa diagnosi delle cause del difetto accertato.

- Ditte specializzate: *Specializzati vari.*

Opere di fondazioni superficiali

Insieme degli elementi tecnici orizzontali del sistema edilizio avente funzione di separare gli spazi interni del sistema edilizio dal terreno sottostante e trasmetterne ad esso il peso della struttura e delle altre forze esterne.

In particolare si definiscono fondazioni superficiali o fondazioni dirette quella classe di fondazioni realizzate a profondità ridotte rispetto al piano campagna ossia l'approfondimento del piano di posa non è elevato.

Prima di realizzare opere di fondazioni superficiali provvedere ad un accurato studio geologico esteso ad una zona significativamente estesa dei luoghi d'intervento, in relazione al tipo di opera e al contesto geologico in cui questa si andrà a collocare.

Nel progetto di fondazioni superficiali si deve tenere conto della presenza di sottoservizi e dell'influenza di questi sul comportamento del manufatto. Nel caso di reti idriche e fognarie occorre particolare attenzione ai possibili inconvenienti derivanti da immissioni o perdite di liquidi nel sottosuolo.

È opportuno che il piano di posa in una fondazione sia tutto allo stesso livello. Ove ciò non sia possibile, le fondazioni adiacenti, appartenenti o non ad un unico manufatto, saranno verificate tenendo conto della reciproca influenza e della configurazione dei piani di posa. Le fondazioni situate nell'alveo o nelle golene di corsi d'acqua possono essere soggette allo scalzamento e perciò vanno adeguatamente difese e approfondite. Analoga precauzione deve essere presa nel caso delle opere marittime.

REQUISITI E PRESTAZIONI (UT)

01.03.R01 Resistenza meccanica

Classe di Requisiti: Di stabilità

Classe di Esigenza: Sicurezza

Le opere di fondazioni superficiali dovranno essere in grado di contrastare le eventuali manifestazioni di deformazioni e cedimenti rilevanti dovuti all'azione di determinate sollecitazioni (carichi, forze sismiche, ecc.).

Prestazioni:

Le opere di fondazioni superficiali, sotto l'effetto di carichi statici, dinamici e accidentali devono assicurare stabilità e resistenza.

Livello minimo della prestazione:

Per i livelli minimi si rimanda alle prescrizioni di legge e di normative vigenti in materia.

Riferimenti normativi:

Legge 5.11.1971, n. 1086; Legge 2.2.1974, n. 64; D.M. Infrastrutture e Trasporti 17.1.2018; UNI 8290-2; UNI EN 196-1; UNI EN 1356; UNI EN 12390-1; UNI EN 1992 1/2; UNI EN 1090-3; UNI 9503; UNI EN 1993; UNI EN 1999; UNI EN 1994; UNI EN 1994 1/2; UNI EN 1995; UNI EN 384; UNI EN 1504-8.

01.03.R02 Utilizzo di materiali, elementi e componenti caratterizzati da un'elevata durabilità

Classe di Requisiti: Utilizzo razionale delle risorse

Classe di Esigenza: Salvaguardia ambiente

Utilizzo razionale delle risorse attraverso l'impiego di materiali con una elevata durabilità.

Prestazioni:

Nelle fasi progettuali dell'opera individuare e scegliere elementi e componenti caratterizzati da una durabilità elevata.

Livello minimo della prestazione:

Nella fase progettuale bisogna garantire una adeguata percentuale di elementi costruttivi caratterizzati da una durabilità elevata.

Riferimenti normativi:

D.M. Ambiente 8.5.2003, n. 203; D.Lgs. 3.4.2006, n. 152; C.M. Ambiente 15.7.2005, n. 5205; Dir. 2008/98/CE; C.M. Ambiente 19.7.2005; UNI EN ISO 14020; UNI EN ISO 14021; UNI EN ISO 14024; UNI EN ISO 14025; UNI 11277; D.M. Ambiente 11.10.2017.

ELEMENTI MANUTENIBILI DELL'UNITÀ TECNOLOGICA:

- ° 01.03.01 Cordoli in c.a.
- ° 01.03.02 Plinti
- ° 01.03.03 Travi rovesce in c.a.

Cordoli in c.a.

Unità Tecnologica: 01.03

Opere di fondazioni superficiali

Sono fondazioni realizzate generalmente per edifici in muratura e/o per consolidare fondazioni esistenti che devono assolvere alla finalità di distribuire adeguatamente i carichi verticali su una superficie di terreno più ampia rispetto alla base del muro, conferendo un adeguato livello di sicurezza. Infatti aumentando la superficie di appoggio, le tensioni di compressione che agiscono sul terreno tendono a ridursi in modo tale da essere inferiori ai valori limite di portanza del terreno.

ANOMALIE RISCONTRABILI**01.03.01.A01 Cedimenti**

Dissesti dovuti a cedimenti di natura e causa diverse, talvolta con manifestazioni dell'abbassamento del piano di imposta della fondazione.

01.03.01.A02 Deformazioni e spostamenti

Deformazioni e spostamenti dovuti a cause esterne che alterano la normale configurazione dell'elemento.

01.03.01.A03 Distacchi murari

Distacchi dei paramenti murari mediante anche manifestazione di lesioni passanti.

01.03.01.A04 Distacco

Disgregazione e distacco di parti notevoli del materiale che può manifestarsi anche mediante espulsione di elementi prefabbricati dalla loro sede.

01.03.01.A05 Esposizione dei ferri di armatura

Distacchi di parte di calcestruzzo (copriferro) e relativa esposizione dei ferri di armatura a fenomeni di corrosione per l'azione degli agenti atmosferici.

01.03.01.A06 Fessurazioni

Degradazione che si manifesta con la formazione di soluzioni di continuità del materiale e che può implicare lo spostamento reciproco delle parti.

01.03.01.A07 Lesioni

Si manifestano con l'interruzione del tessuto murario. Le caratteristiche e l'andamento ne caratterizzano l'importanza e il tipo.

01.03.01.A08 Non perpendicolarità del fabbricato

Non perpendicolarità dell'edificio a causa di dissesti o eventi di natura diversa.

01.03.01.A09 Penetrazione di umidità

Comparsa di macchie di umidità dovute all'assorbimento di acqua.

01.03.01.A10 Rigonfiamento

Variazione della sagoma che interessa l'intero spessore del materiale e che si manifesta soprattutto in elementi lastriformi. Ben riconoscibile essendo dato dal tipico andamento "a bolla" combinato all'azione della gravità.

01.03.01.A11 Umidità

Presenza di umidità dovuta spesso per risalita capillare.

01.03.01.A12 Impiego di materiali non durevoli

Impiego di materiali non durevoli nelle fasi manutentive degli elementi.

CONTROLLI ESEGUIBILI DA PERSONALE SPECIALIZZATO**01.03.01.C01 Controllo struttura**

Cadenza: ogni 12 mesi

Tipologia: Controllo a vista

Controllare l'integrità delle pareti e dei pilastri verificando l'assenza di eventuali lesioni e/o fessurazioni. Controllare eventuali smottamenti del terreno circostante alla struttura che possano essere indicatori di cedimenti strutturali. Effettuare verifiche e controlli approfonditi particolarmente in corrispondenza di manifestazioni a calamità naturali (sisma, nubifragi, ecc.).

- Requisiti da verificare: 1) *Resistenza meccanica.*
- Anomalie riscontrabili: 1) *Cedimenti*; 2) *Distacchi murari*; 3) *Fessurazioni*; 4) *Lesioni*; 5) *Non perpendicolarità del fabbricato*; 6) *Penetrazione di umidità*; 7) *Deformazioni e spostamenti.*

- Ditte specializzate: *Tecnici di livello superiore.*

01.03.01.C02 Controllo impiego di materiali durevoli (CAM)

Cadenza: quando occorre

Tipologia: Verifica

Verificare che nelle fasi manutentive degli elementi vengano utilizzati componenti caratterizzati da una durabilità elevata.

- Requisiti da verificare: *1) Utilizzo di materiali, elementi e componenti caratterizzati da un'elevata durabilità.*
- Anomalie riscontrabili: *1) Impiego di materiali non durevoli.*
- Ditte specializzate: *Tecnici di livello superiore.*

MANUTENZIONI ESEGUIBILI DA PERSONALE SPECIALIZZATO

01.03.01.I01 Interventi sulle strutture

Cadenza: quando occorre

In seguito alla comparsa di segni di cedimenti strutturali (lesioni, fessurazioni, rotture), effettuare accurati accertamenti per la diagnosi e la verifica delle strutture, da parte di tecnici qualificati, che possano individuare la causa/effetto del dissesto ed evidenziare eventuali modificazioni strutturali tali da compromettere la stabilità delle strutture, in particolare verificare la perpendicolarità del fabbricato. Procedere quindi al consolidamento delle stesse a secondo del tipo di dissesti riscontrati.

- Ditte specializzate: *Specializzati vari.*

Plinti

Unità Tecnologica: 01.03

Opere di fondazioni superficiali

Sono fondazioni indicate per strutture in elevazione con telaio a scheletro indipendente, in particolare nel caso in cui il terreno resistente sia affiorante o comunque poco profondo e abbia una resistenza elevata che consente di ripartire su una superficie limitata il carico concentrato trasmesso dai pilastri.

In zone sismica, per evitare spostamenti orizzontali relativi, i plinti devono essere collegati tra loro da un reticolo di travi. Inoltre ogni collegamento deve essere proporzionato in modo che sia in grado di sopportare una forza assiale di trazione o di compressione pari a ad un decimo del maggiore dei carichi verticali agenti sui plinti posti all'estremità della trave.

ANOMALIE RICONTRABILI

01.03.02.A01 Cedimenti

Dissesti dovuti a cedimenti di natura e causa diverse, talvolta con manifestazioni dell'abbassamento del piano di imposta della fondazione.

01.03.02.A02 Deformazioni e spostamenti

Deformazioni e spostamenti dovuti a cause esterne che alterano la normale configurazione dell'elemento.

01.03.02.A03 Distacchi murari

Distacchi dei paramenti murari mediante anche manifestazione di lesioni passanti.

01.03.02.A04 Distacco

Disgregazione e distacco di parti notevoli del materiale che può manifestarsi anche mediante espulsione di elementi prefabbricati dalla loro sede.

01.03.02.A05 Esposizione dei ferri di armatura

Distacchi di parte di calcestruzzo (copriferro) e relativa esposizione dei ferri di armatura a fenomeni di corrosione per l'azione degli agenti atmosferici.

01.03.02.A06 Fessurazioni

Degradazione che si manifesta con la formazione di soluzioni di continuità del materiale e che può implicare lo spostamento reciproco delle parti.

01.03.02.A07 Lesioni

Si manifestano con l'interruzione del tessuto murario. Le caratteristiche e l'andamento ne caratterizzano l'importanza e il tipo.

01.03.02.A08 Non perpendicolarità del fabbricato

Non perpendicolarità dell'edificio a causa di dissesti o eventi di natura diversa.

01.03.02.A09 Penetrazione di umidità

Comparsa di macchie di umidità dovute all'assorbimento di acqua.

01.03.02.A10 Rigonfiamento

Variazione della sagoma che interessa l'intero spessore del materiale e che si manifesta soprattutto in elementi lastriformi. Ben riconoscibile essendo dato dal tipico andamento "a bolla" combinato all'azione della gravità.

01.03.02.A11 Umidità

Presenza di umidità dovuta spesso per risalita capillare.

01.03.02.A12 Impiego di materiali non durevoli

Impiego di materiali non durevoli nelle fasi manutentive degli elementi.

CONTROLLI ESEGUIBILI DA PERSONALE SPECIALIZZATO

01.03.02.C01 Controllo struttura

Cadenza: ogni 12 mesi

Tipologia: Controllo a vista

Controllare l'integrità delle pareti e dei pilastri verificando l'assenza di eventuali lesioni e/o fessurazioni. Controllare eventuali smottamenti del terreno circostante alla struttura che possano essere indicatori di cedimenti strutturali. Effettuare verifiche e controlli approfonditi particolarmente in corrispondenza di manifestazioni a calamità naturali (sisma, nubifragi, ecc.).

- Requisiti da verificare: 1) *Resistenza meccanica.*
- Anomalie riscontrabili: 1) *Deformazioni e spostamenti;* 2) *Distacco;* 3) *Distacchi murari;* 4) *Fessurazioni;* 5) *Lesioni;* 6) *Non*

perpendicolarità del fabbricato.

- Ditte specializzate: *Tecnici di livello superiore.*

01.03.02.C02 Controllo impiego di materiali durevoli (CAM)

Cadenza: quando occorre

Tipologia: Verifica

Verificare che nelle fasi manutentive degli elementi vengano utilizzati componenti caratterizzati da una durabilità elevata.

- Requisiti da verificare: *1) Utilizzo di materiali, elementi e componenti caratterizzati da un'elevata durabilità.*
- Anomalie riscontrabili: *1) Impiego di materiali non durevoli.*
- Ditte specializzate: *Tecnici di livello superiore.*

MANUTENZIONI ESEGUIBILI DA PERSONALE SPECIALIZZATO

01.03.02.I01 Interventi sulle strutture

Cadenza: quando occorre

In seguito alla comparsa di segni di cedimenti strutturali (lesioni, fessurazioni, rotture), effettuare accurati accertamenti per la diagnosi e la verifica delle strutture, da parte di tecnici qualificati, che possano individuare la causa/effetto del dissesto ed evidenziare eventuali modificazioni strutturali tali da compromettere la stabilità delle strutture, in particolare verificare la perpendicolarità del fabbricato. Procedere quindi al consolidamento delle stesse a secondo del tipo di dissesti riscontrati.

- Ditte specializzate: *Specializzati vari.*

Travi rovesce in c.a.

Unità Tecnologica: 01.03

Opere di fondazioni superficiali

Sono fondazioni indicate nel caso in cui ci siano problemi di cedimenti differenziali. Le travi rovesce sono le fondazioni più comunemente adottate in zona sismica, poiché non sono soggette a spostamenti orizzontali relativi in caso di sisma. Il nome di trave rovescia deriva dal fatto che la trave costituente la fondazione risulta rovesciata rispetto a quella comunemente usata nelle strutture, in quanto il carico è costituito dalle reazioni del terreno e quindi agente dal basso, anziché dall'alto.

ANOMALIE RISCONTRABILI

01.03.03.A01 Cedimenti

Dissesti dovuti a cedimenti di natura e causa diverse, talvolta con manifestazioni dell'abbassamento del piano di imposta della fondazione.

01.03.03.A02 Deformazioni e spostamenti

Deformazioni e spostamenti dovuti a cause esterne che alterano la normale configurazione dell'elemento.

01.03.03.A03 Distacchi murari

Distacchi dei paramenti murari mediante anche manifestazione di lesioni passanti.

01.03.03.A04 Distacco

Disgregazione e distacco di parti notevoli del materiale che può manifestarsi anche mediante espulsione di elementi prefabbricati dalla loro sede.

01.03.03.A05 Esposizione dei ferri di armatura

Distacchi di parte di calcestruzzo (copriferro) e relativa esposizione dei ferri di armatura a fenomeni di corrosione per l'azione degli agenti atmosferici.

01.03.03.A06 Fessurazioni

Degradazione che si manifesta con la formazione di soluzioni di continuità del materiale e che può implicare lo spostamento reciproco delle parti.

01.03.03.A07 Lesioni

Si manifestano con l'interruzione del tessuto murario. Le caratteristiche e l'andamento ne caratterizzano l'importanza e il tipo.

01.03.03.A08 Non perpendicolarità del fabbricato

Non perpendicolarità dell'edificio a causa di dissesti o eventi di natura diversa.

01.03.03.A09 Penetrazione di umidità

Comparsa di macchie di umidità dovute all'assorbimento di acqua.

01.03.03.A10 Rigonfiamento

Variazione della sagoma che interessa l'intero spessore del materiale e che si manifesta soprattutto in elementi lastriformi. Ben riconoscibile essendo dato dal tipico andamento "a bolla" combinato all'azione della gravità.

01.03.03.A11 Umidità

Presenza di umidità dovuta spesso per risalita capillare.

01.03.03.A12 Impiego di materiali non durevoli

Impiego di materiali non durevoli nelle fasi manutentive degli elementi.

CONTROLLI ESEGUIBILI DA PERSONALE SPECIALIZZATO

01.03.03.C01 Controllo struttura

Cadenza: ogni 12 mesi

Tipologia: Controllo a vista

Controllare l'integrità delle pareti e dei pilastri verificando l'assenza di eventuali lesioni e/o fessurazioni. Controllare eventuali smottamenti del terreno circostante alla struttura che possano essere indicatori di cedimenti strutturali. Effettuare verifiche e controlli approfonditi particolarmente in corrispondenza di manifestazioni a calamità naturali (sisma, nubifragi, ecc.).

- Requisiti da verificare: 1) *Resistenza meccanica.*
- Anomalie riscontrabili: 1) *Cedimenti*; 2) *Distacchi murari*; 3) *Fessurazioni*; 4) *Lesioni*; 5) *Non perpendicolarità del fabbricato*; 6) *Penetrazione di umidità*; 7) *Deformazioni e spostamenti.*

- Ditte specializzate: *Tecnici di livello superiore.*

01.03.03.C02 Controllo impiego di materiali durevoli (CAM)

Cadenza: quando occorre

Tipologia: Verifica

Verificare che nelle fasi manutentive degli elementi vengano utilizzati componenti caratterizzati da una durabilità elevata.

- Requisiti da verificare: *1) Utilizzo di materiali, elementi e componenti caratterizzati da un'elevata durabilità.*
- Anomalie riscontrabili: *1) Impiego di materiali non durevoli.*
- Ditte specializzate: *Tecnici di livello superiore.*

MANUTENZIONI ESEGUIBILI DA PERSONALE SPECIALIZZATO

01.03.03.I01 Interventi sulle strutture

Cadenza: quando occorre

In seguito alla comparsa di segni di cedimenti strutturali (lesioni, fessurazioni, rotture), effettuare accurati accertamenti per la diagnosi e la verifica delle strutture, da parte di tecnici qualificati, che possano individuare la causa/effetto del dissesto ed evidenziare eventuali modificazioni strutturali tali da compromettere la stabilità delle strutture, in particolare verificare la perpendicolarità del fabbricato. Procedere quindi al consolidamento delle stesse a secondo del tipo di dissesti riscontrati.

- Ditte specializzate: *Specializzati vari.*

Opere di sostegno e contenimento

Sono così definite le unità tecnologiche e/o l'insieme degli elementi tecnici aventi la funzione di sostenere i carichi derivanti dal terreno e/o da eventuali movimenti franosi. Tali strutture vengono generalmente classificate in base al materiale con il quale vengono realizzate, al principio statico di funzionamento o alla loro geometria.

In particolare il coefficiente di spinta attiva assume valori che dipendono dalla geometria del paramento del muro e dei terreni retrostanti, nonché dalle caratteristiche meccaniche dei terreni e del contatto terra-muro.

Nel caso di muri i cui spostamenti orizzontali siano impediti, la spinta può raggiungere valori maggiori di quelli relativi alla condizione di spinta attiva.

Per la distribuzione delle pressioni interstiziali occorre fare riferimento alle differenti condizioni che possono verificarsi nel tempo in dipendenza, ad esempio, dell'intensità e durata delle precipitazioni, della capacità drenante del terreno, delle caratteristiche e della efficienza del sistema di drenaggio.

Le azioni sull'opera devono essere valutate con riferimento all'intero paramento di monte, compreso il basamento di fondazione. Gli stati limite ultimi delle opere di sostegno si riferiscono allo sviluppo di meccanismi di collasso determinati dalla mobilitazione della resistenza del terreno interagente con le opere (GEO) e al raggiungimento della resistenza degli elementi che compongono le opere stesse (STR).

REQUISITI E PRESTAZIONI (UT)

01.04.R01 Stabilità

Classe di Requisiti: Di stabilità

Classe di Esigenza: Sicurezza

Le opere di sostegno e contenimento in fase d'opera dovranno garantire la stabilità in relazione al principio statico di funzionamento.

Prestazioni:

Le prestazioni variano in funzione dei calcoli derivanti dalla spinta del terreno contro il muro di sostegno, dalla geometria del muro (profilo, dimensioni, ecc.) e dalle verifiche di stabilità.

Livello minimo della prestazione:

Essi variano in funzione delle verifiche di stabilità:

- al ribaltamento;
- allo scorrimento;
- allo schiacciamento;
- allo slittamento del complesso terra-muro.

Riferimenti normativi:

Legge 5.11.1971, n. 1086; Legge 2.2.1974, n. 64; D.M. Infrastrutture e Trasporti 17.1.2018; UNI EN 12767; UNI EN 1993; UNI EN 1998; UNI-EN 10223-3.

01.04.R02 Utilizzo di materiali, elementi e componenti caratterizzati da un'elevata durabilità

Classe di Requisiti: Utilizzo razionale delle risorse

Classe di Esigenza: Salvaguardia ambiente

Utilizzo razionale delle risorse attraverso l'impiego di materiali con una elevata durabilità.

Prestazioni:

Nelle fasi progettuali dell'opera individuare e scegliere elementi e componenti caratterizzati da una durabilità elevata.

Livello minimo della prestazione:

Nella fase progettuale bisogna garantire una adeguata percentuale di elementi costruttivi caratterizzati da una durabilità elevata.

Riferimenti normativi:

D.M. Ambiente 8.5.2003, n. 203; D.Lgs. 3.4.2006, n. 152; C.M. Ambiente 15.7.2005, n. 5205; Dir. 2008/98/CE; C.M. Ambiente 19.7.2005; UNI EN ISO 14020; UNI EN ISO 14021; UNI EN ISO 14024; UNI EN ISO 14025; UNI 11277; D.M. Ambiente 11.10.2017.

01.04.R03 Utilizzo di materiali, elementi e componenti ad elevato potenziale di riciclabilità

Classe di Requisiti: Utilizzo razionale delle risorse

Classe di Esigenza: Salvaguardia ambiente

Utilizzo di materiali, elementi e componenti con un elevato grado di riciclabilità

Prestazioni:

Nelle scelte progettuali di materiali, elementi e componenti si dovrà tener conto del loro grado di riciclabilità in funzione dell'ubicazione del cantiere, del loro ciclo di vita, degli elementi di recupero, ecc.

Livello minimo della prestazione:

Calcolare la percentuale di materiali da avviare ai processi di riciclaggio. Determinare la percentuale in termini di quantità (kg) o di superficie (mq) di materiale impiegato nell'elemento tecnico in relazione all'unità funzionale assunta.

Riferimenti normativi:

D.M. Ambiente 8.5.2003, n. 203; D.Lgs. 3.4.2006, n. 152; C.M. Ambiente 15.7.2005, n. 5205; Dir. 2008/98/CE; C.M. Ambiente 19.7.2005; UNI EN ISO 14020; UNI EN ISO 14021; UNI EN ISO 14024; UNI EN ISO 14025; UNI 11277; D.M. Ambiente 11.10.2017.

ELEMENTI MANUTENIBILI DELL'UNITÀ TECNOLOGICA:

- ° 01.04.01 Muro a mensola
- ° 01.04.02 Scatolari

Muro a mensola

Unità Tecnologica: 01.04

Opere di sostegno e contenimento

Il muro a mensola è un'opera di sostegno costituita da elementi strutturali con comportamento a mensola, in cui dal nodo di incastro si dipartono le solette di fondazione (di monte e/o di valle) ed il paramento di elevazione.

La struttura sfrutta anche il peso del terreno che grava sulla fondazione per la stabilità al ribaltamento ed alla traslazione orizzontale. Generalmente sono realizzati in cls armato gettato in opera, elementi prefabbricati in c.a. o con blocchi cassero in c.a.. Tutte le parti del muro sono armate in modo da resistere a flessione e taglio.

ANOMALIE RISCONTRABILI

01.04.01.A01 Corrosione

Decadimento dei materiali metallici a causa della combinazione con sostanze presenti nell'ambiente (ossigeno, acqua, anidride carbonica, ecc.).

01.04.01.A02 Deformazioni e spostamenti

Deformazioni e spostamenti dovuti a cause esterne che alterano la normale configurazione dell'elemento.

01.04.01.A03 Distacco

Distacchi di parte di calcestruzzo (copriferro) e relativa esposizione dei ferri di armatura a fenomeni di corrosione per l'azione degli agenti atmosferici.

01.04.01.A04 Esposizione dei ferri di armatura

Distacchi ed espulsione di parte del calcestruzzo (copriferro) e relativa esposizione dei ferri di armatura dovuta a fenomeni di corrosione delle armature metalliche per l'azione degli agenti atmosferici.

01.04.01.A05 Fenomeni di schiacciamento

Fenomeni di schiacciamento della struttura di sostegno in seguito ad eventi straordinari (frane, smottamenti, ecc.) e/o in conseguenza di errori di progettazione strutturale.

01.04.01.A06 Fessurazioni

Presenza di rotture singole, ramificate, ortogonale o parallele all'armatura che possono interessare l'intero spessore del manufatto.

01.04.01.A07 Lesioni

Si manifestano con l'interruzione delle superfici dell'elemento strutturale. Le caratteristiche, l'andamento, l'ampiezza ne caratterizzano l'importanza e il tipo.

01.04.01.A08 Mancanza

Mancanza di elementi integrati nelle strutture di contenimento (pietre, parti di rivestimenti, ecc.).

01.04.01.A09 Presenza di vegetazione

Presenza di vegetazione caratterizzata dalla formazione di licheni, muschi e piante lungo le superficie.

01.04.01.A10 Principi di ribaltamento

Fenomeni di ribaltamento della struttura di sostegno in seguito ad eventi straordinari (frane, smottamenti, ecc.) e/o in conseguenza di errori di progettazione strutturale.

01.04.01.A11 Principi di scorrimento

Fenomeni di scorrimento della struttura di sostegno (scorrimento terra-muro; scorrimento tra sezioni contigue orizzontali interne) in seguito ad eventi straordinari (frane, smottamenti, ecc.) e/o in conseguenza di errori di progettazione strutturale.

01.04.01.A12 Impiego di materiali non durevoli

Impiego di materiali non durevoli nelle fasi manutentive degli elementi.

01.04.01.A13 Basso grado di riciclabilità

Utilizzo nelle fasi manutentive di materiali, elementi e componenti con un basso grado di riciclabilità.

CONTROLLI ESEGUIBILI DA PERSONALE SPECIALIZZATO

01.04.01.C01 Controllo generale

Cadenza: ogni 12 mesi

Tipologia: Controllo a vista

Controllare la stabilità delle strutture e l'assenza di eventuali anomalie. In particolare la comparsa di segni di dissesti evidenti (fratturazioni, lesioni, principio di ribaltamento, ecc.) Verifica dello stato del calcestruzzo e controllo del degrado e/o di eventuali

processi di carbonatazione e/o corrosione. Controllare l'efficacia dei sistemi di drenaggio.

- Requisiti da verificare: 1) *Stabilità*.
- Anomalie riscontrabili: 1) *Deformazioni e spostamenti*; 2) *Fenomeni di schiacciamento*; 3) *Fessurazioni*; 4) *Lesioni*; 5) *Principi di ribaltamento*; 6) *Principi di scorrimento*.
- Ditte specializzate: *Tecnici di livello superiore*.

01.04.01.C02 Controllo impiego di materiali durevoli (CAM)

Cadenza: quando occorre

Tipologia: Verifica

Verificare che nelle fasi manutentive degli elementi vengano utilizzati componenti caratterizzati da una durabilità elevata.

- Requisiti da verificare: 1) *Utilizzo di materiali, elementi e componenti caratterizzati da un'elevata durabilità*.
- Anomalie riscontrabili: 1) *Impiego di materiali non durevoli*.
- Ditte specializzate: *Tecnici di livello superiore*.

01.04.01.C03 Controllo del grado di riciclabilità (CAM)

Cadenza: quando occorre

Tipologia: Controllo

Controllare che nelle fasi manutentive vengano impiegati materiali,, elementi e componenti con un elevato grado di riciclabilità.

- Requisiti da verificare: 1) *Utilizzo di materiali, elementi e componenti ad elevato potenziale di riciclabilità*.
- Anomalie riscontrabili: 1) *Basso grado di riciclabilità*.
- Ditte specializzate: *Tecnici di livello superiore*.

MANUTENZIONI ESEGUIBILI DA PERSONALE SPECIALIZZATO

01.04.01.I01 Interventi sulle strutture

Cadenza: quando occorre

Gli interventi riparativi dovranno effettuarsi a secondo del tipo di anomalia riscontrata e previa diagnosi delle cause del difetto accertato.

- Ditte specializzate: *Specializzati vari*.

Scatolari

Unità Tecnologica: 01.04

Opere di sostegno e contenimento

Si tratta di strutture la cui funzione non si riduce soltanto a sostenere la spinta del terreno. Esse sono costituite da elementi scatolari prefabbricati in calcestruzzo di cemento direttamente messi in opera, con sezione diversa a secondo dell'impiego, utilizzati generalmente per la protezione di argini.

ANOMALIE RISCONTRABILI

01.04.02.A01 Corrosione

Decadimento dei materiali metallici a causa della combinazione con sostanze presenti nell'ambiente (ossigeno, acqua, anidride carbonica, ecc.).

01.04.02.A02 Deformazioni e spostamenti

Deformazioni e spostamenti dovuti a cause esterne che alterano la normale configurazione dell'elemento.

01.04.02.A03 Distacco

Distacchi di parte di calcestruzzo (copriferro) e relativa esposizione dei ferri di armatura a fenomeni di corrosione per l'azione degli agenti atmosferici.

01.04.02.A04 Esposizione dei ferri di armatura

Distacchi ed espulsione di parte del calcestruzzo (copriferro) e relativa esposizione dei ferri di armatura dovuta a fenomeni di corrosione delle armature metalliche per l'azione degli agenti atmosferici.

01.04.02.A05 Fenomeni di schiacciamento

Fenomeni di schiacciamento della struttura di sostegno in seguito ad eventi straordinari (frane, smottamenti, ecc.) e/o in conseguenza di errori di progettazione strutturale.

01.04.02.A06 Fessurazioni

Presenza di rotture singole, ramificate, ortogonale o parallele all'armatura che possono interessare l'intero spessore del manufatto.

01.04.02.A07 Lesioni

Si manifestano con l'interruzione delle superfici dell'elemento strutturale. Le caratteristiche, l'andamento, l'ampiezza ne caratterizzano l'importanza e il tipo.

01.04.02.A08 Mancanza

Mancanza di elementi integrati nelle strutture di contenimento (pietre, parti di rivestimenti, ecc.).

01.04.02.A09 Presenza di vegetazione

Presenza di vegetazione caratterizzata dalla formazione di licheni, muschi e piante lungo le superficie.

01.04.02.A10 Principi di ribaltamento

Fenomeni di ribaltamento della struttura di sostegno in seguito ad eventi straordinari (frane, smottamenti, ecc.) e/o in conseguenza di errori di progettazione strutturale.

01.04.02.A11 Principi di scorrimento

Fenomeni di scorrimento della struttura di sostegno (scorrimento terra-muro; scorrimento tra sezioni contigue orizzontali interne) in seguito ad eventi straordinari (frane, smottamenti, ecc.) e/o in conseguenza di errori di progettazione strutturale.

01.04.02.A12 Impiego di materiali non durevoli

Impiego di materiali non durevoli nelle fasi manutentive degli elementi.

CONTROLLI ESEGUIBILI DA PERSONALE SPECIALIZZATO

01.04.02.C01 Controllo generale

Cadenza: ogni 12 mesi

Tipologia: Controllo a vista

Controllare la stabilità delle strutture e l'assenza di eventuali anomalie. In particolare la comparsa di segni di dissesti evidenti (fratturazioni, lesioni, principio di ribaltamento, ecc.) Verifica dello stato del calcestruzzo e controllo del degrado e/o di eventuali processi di carbonatazione e/o corrosione. Controllare l'efficacia dei sistemi di drenaggio.

- Requisiti da verificare: 1) *Stabilità.*
- Anomalie riscontrabili: 1) *Deformazioni e spostamenti;* 2) *Fenomeni di schiacciamento;* 3) *Fessurazioni;* 4) *Lesioni;* 5) *Principi di ribaltamento;* 6) *Principi di scorrimento.*

- Ditte specializzate: *Tecnici di livello superiore.*

01.04.02.C02 Controllo impiego di materiali durevoli (CAM)

Cadenza: quando occorre

Tipologia: Verifica

Verificare che nelle fasi manutentive degli elementi vengano utilizzati componenti caratterizzati da una durabilità elevata.

- Requisiti da verificare: *1) Utilizzo di materiali, elementi e componenti caratterizzati da un'elevata durabilità.*
- Anomalie riscontrabili: *1) Impiego di materiali non durevoli.*
- Ditte specializzate: *Tecnici di livello superiore.*

MANUTENZIONI ESEGUIBILI DA PERSONALE SPECIALIZZATO

01.04.02.I01 Interventi sulle strutture

Cadenza: a guasto

Gli interventi riparativi dovranno effettuarsi a secondo del tipo di anomalia riscontrata e previa diagnosi delle cause del difetto accertato.

- Ditte specializzate: *Specializzati vari.*

Opere non strutturali

UNITÀ TECNOLOGICHE:

- ° 02.01 Aree pedonali e marciapiedi
- ° 02.02 Strade
- ° 02.03 Impianto fognario e di depurazione
- ° 02.04 Sistemi di sicurezza stradale
- ° 02.05 Sistemi o reti di drenaggio

Aree pedonali e marciapiedi

Le aree pedonali insieme ai marciapiedi costituiscono quei percorsi pedonali che possono essere adiacenti alle strade veicolari oppure autonomi rispetto alla rete viaria. Essi vengono previsti per raccordare funzioni tra loro correlate (residenze, scuole, attrezzature di interesse comune, ecc.).

REQUISITI E PRESTAZIONI (UT)

02.01.R01 Utilizzo di materiali, elementi e componenti ad elevato potenziale di riciclabilità

Classe di Requisiti: Utilizzo razionale delle risorse

Classe di Esigenza: Salvaguardia ambiente

Utilizzo di materiali, elementi e componenti con un elevato grado di riciclabilità

Prestazioni:

Nelle scelte progettuali di materiali, elementi e componenti si dovrà tener conto del loro grado di riciclabilità in funzione dell'ubicazione del cantiere, del loro ciclo di vita, degli elementi di recupero, ecc.

Livello minimo della prestazione:

Calcolare la percentuale di materiali da avviare ai processi di riciclaggio. Determinare la percentuale in termini di quantità (kg) o di superficie (mq) di materiale impiegato nell'elemento tecnico in relazione all'unità funzionale assunta.

Riferimenti normativi:

D.M. Ambiente 8.5.2003, n. 203; D.Lgs. 3.4.2006, n. 152; C.M. Ambiente 15.7.2005, n. 5205; Dir. 2008/98/CE; C.M. Ambiente 19.7.2005; UNI EN ISO 14020; UNI EN ISO 14021; UNI EN ISO 14024; UNI EN ISO 14025; UNI 11277; D.M. Ambiente 11.10.2017.

02.01.R02 Riduzione degli impatti negativi nelle operazioni di manutenzione

Classe di Requisiti: Di salvaguardia dell'ambiente

Classe di Esigenza: Salvaguardia ambiente

All'interno del piano di manutenzione redatto per l'opera interessata, dovranno essere inserite indicazioni che favoriscano la diminuzione di impatti sull'ambiente attraverso il minore utilizzo di sostanze tossiche, favorendo la riduzione delle risorse.

Prestazioni:

Favorire l'impiego di materiali e componenti caratterizzati da un lungo ciclo di vita e da efficiente manutenibilità e riutilizzabilità degli stessi. In fase progettuale optare per la composizione dell'edificio dei sub-sistemi, utilizzando tecnologie e soluzioni mirate a facilitare gli interventi di manutenzione e a ridurre la produzione di rifiuti.

Livello minimo della prestazione:

Utilizzo di materiali e componenti con basse percentuali di interventi manutentivi.

Riferimenti normativi:

D.M. Ambiente 8.5.2003, n. 203; D.Lgs. 3.4.2006, n. 152; C.M. Ambiente 15.7.2005, n. 5205; Dir. 2008/98/CE; C.M. Ambiente 19.7.2005; UNI EN ISO 14020; UNI EN ISO 14021; UNI EN ISO 14024; UNI EN ISO 14025; UNI 11277; D.M. Ambiente 11.10.2017.

ELEMENTI MANUTENIBILI DELL'UNITÀ TECNOLOGICA:

- ° 02.01.01 Canalette
- ° 02.01.02 Chiusini e pozzetti
- ° 02.01.03 Cordoli e bordure
- ° 02.01.04 Dissuasori
- ° 02.01.05 Pavimentazioni in calcestruzzo
- ° 02.01.06 Pavimentazioni bituminose
- ° 02.01.07 Pavimentazioni in calcestruzzo bituminoso
- ° 02.01.08 Segnaletica

Canalette

Unità Tecnologica: 02.01

Aree pedonali e marciapiedi

Opere di raccolta per lo smaltimento delle acque meteoriche. Possono essere in conglomerato cementizio e/o in materiale lapideo, talvolta complete di griglie di protezione. Trovano utilizzo ai bordi delle strade, lungo i sentieri, in prossimità dei piazzali di parcheggio, a servizio dei garage, in prossimità aree industriali con normale traffico. ecc.

REQUISITI E PRESTAZIONI (EM)

02.01.01.R01 Adattabilità della pendenza

Classe di Requisiti: Controllabilità tecnologica

Classe di Esigenza: Controllabilità

Gli elementi dovranno essere disposti in modo tale da assicurare la giusta pendenza.

Prestazioni:

Le pendenze delle canalette dovranno essere realizzate in modo da convogliare le acque meteoriche provenienti dai margini stradali e/o comunque circostanti.

Livello minimo della prestazione:

Le pendenze dovranno essere comprese in intervalli del 2-5 % a secondo delle zone e del tipo di utilizzo.

Riferimenti normativi:

Legge 24.11.2006, n. 286; Legge 27.12.2006, n. 296; Legge 2.4.2007, n. 40; D.Lgs. 30.4.1992, n. 285; D.M. Infrastrutture e Trasporti 17.1.2018; Legge 13.2.2012, n. 11; Legge 12.7.2011, n. 106; Legge 12.11.2011, n. 183; D.Lgs. 1.9.2011, n. 150; Legge 29.7.2010, n. 120; Legge 15.7.2009, n. 94; Capitolato Speciale Tipo per Appalti di Lavori Edilizi; UNI EN 13285; UNI EN ISO 14688-1; DIN 19580.

ANOMALIE RISCONTRABILI

02.01.01.A01 Distacco

Distacco del corpo canaletta dal terreno a causa del mancato ancoraggio dei tondini di acciaio nel terreno.

02.01.01.A02 Mancato deflusso acque meteoriche

Può essere causato da insufficiente pendenza del corpo delle canalette o dal deposito di detriti lungo il letto.

02.01.01.A03 Rottura

Rottura di uno o più elementi costituenti i canali di scolo.

02.01.01.A04 Basso grado di riciclabilità

Utilizzo nelle fasi manutentive di materiali, elementi e componenti con un basso grado di riciclabilità.

CONTROLLI ESEGUIBILI DA PERSONALE SPECIALIZZATO

02.01.01.C01 Controllo canalizzazioni

Cadenza: ogni 6 mesi

Tipologia: Controllo

Controllo dello stato di usura e di pulizia delle canalizzazioni, dei collettori e degli altri elementi ispezionabili. Controllo strumentale (endoscopia) delle parti non ispezionabili.

- Requisiti da verificare: 1) *Adattabilità della pendenza*.
- Anomalie riscontrabili: 1) *Distacco*; 2) *Mancato deflusso acque meteoriche*; 3) *Rottura*.
- Ditte specializzate: *Specializzati vari*.

02.01.01.C02 Controllo cigli e cunette

Cadenza: ogni 3 mesi

Tipologia: Controllo

Controllo dello stato di cigli e cunette. Verifica del corretto deflusso delle acque e delle pendenze. Controllo dell'assenza di depositi, detriti e di vegetazione in eccesso.

- Requisiti da verificare: 1) *Adattabilità della pendenza*.

- Anomalie riscontrabili: 1) *Mancato deflusso acque meteoriche.*
- Ditte specializzate: *Specializzati vari.*

02.01.01.C03 Controllo del grado di riciclabilità (CAM)

Cadenza: quando occorre

Tipologia: Controllo

Controllare che nelle fasi manutentive vengano impiegati materiali,, elementi e componenti con un elevato grado di riciclabilità.

- Requisiti da verificare: 1) *Utilizzo di materiali, elementi e componenti ad elevato potenziale di riciclabilità.*
- Anomalie riscontrabili: 1) *Basso grado di riciclabilità.*
- Ditte specializzate: *Tecnici di livello superiore.*

MANUTENZIONI ESEGUIBILI DA PERSONALE SPECIALIZZATO

02.01.01.I01 Ripristino canalizzazioni

Cadenza: ogni 6 mesi

Ripristino delle canalizzazioni, con integrazione di parti mancanti relative alle canalette e ad altri elementi. Pulizia e rimozione di depositi, detriti e fogliame. Sistemazione degli elementi accessori di evacuazione e scarico delle acque meteoriche.

- Ditte specializzate: *Specializzati vari.*

02.01.01.I02 Sistemazione cigli e cunette

Cadenza: ogni 6 mesi

Sistemazione e raccordo delle banchine con le cunette per mezzo di un ciglio o arginello di larghezza variabile a secondo del tipo di strada. Pulizia e rimozione di detriti e depositi di fogliame ed altro.

- Ditte specializzate: *Specializzati vari.*

Chiusini e pozzetti

Unità Tecnologica: 02.01

Aree pedonali e marciapiedi

Opere destinate a ricevere le acque meteoriche superficiali e a permetterle il convogliamento alle reti di smaltimento. A coronamento di esse sono disposti elementi di chiusura mobili con funzione di protezione e di smaltimento delle acque in eccesso. I dispositivi di chiusura e di coronamento trovano il loro utilizzo a secondo del luogo di impiego, ovvero secondo la norma UNI EN 124:

- Gruppo 1 (classe A 15 minima) = zone ad uso esclusivo di pedoni e ciclisti;
- Gruppo 2 (classe B 125 minima) = zone ad uso di pedoni, parcheggi;
- Gruppo 3 (classe C 250 minima) = se installati in prossimità di canaletti di scolo lungo il marciapiede;
- Gruppo 4 (classe D 400 minima) = lungo le carreggiate stradali, aree di sosta;
- Gruppo 5 (classe E 600 minima) = aree sottoposte a carichi notevoli (aeroporti, porti, ecc.);
- Gruppo 6 (classe F 900) = aree sottoposte a carichi particolarmente notevoli.

I dispositivi di chiusura e/o di coronamento possono essere realizzati con i seguenti materiali: acciaio laminato, ghisa a grafite lamellare, ghisa a grafite sferoidale, getti di acciaio, calcestruzzo armato con acciaio e abbinamento di materiali.

REQUISITI E PRESTAZIONI (EM)

02.01.02.R01 Aerazione

Classe di Requisiti: Controllabilità tecnologica

Classe di Esigenza: Controllabilità

I dispositivi di chiusura dovranno permettere una minima superficie di aerazione.

Prestazioni:

Dovranno essere rispettate le superfici minime di aerazione dei dispositivi di chiusura secondo la norma UNI EN 124.

Livello minimo della prestazione:

La superficie minima di aerazione varia a secondo della dimensione di passaggio secondo la norma UNI EN 124, ovvero:

- per dimensione di passaggio ≤ 600 mm allora superficie min. di aerazione = 5% dell'area di un cerchio con diametro pari alla dimensione di passaggio;
- per dimensione di passaggio > 600 mm allora superficie min. di aerazione: 140 cm².

Riferimenti normativi:

Legge 24.11.2006, n. 286; Legge 27.12.2006, n. 296; Legge 2.4.2007, n. 40; D.Lgs. 30.4.1992, n. 285; D.M. Infrastrutture e Trasporti 5.11.2001; D.M. Infrastrutture e Trasporti 17.1.2018; Capitolato Speciale Tipo per Appalti di Lavori Edilizi; Legge 13.2.2012, n. 11; Legge 12.7.2011, n. 106; Legge 12.11.2011, n. 183; D.Lgs. 1.9.2011, n. 150; Legge 29.7.2010, n. 120; Legge 15.7.2009, n. 94; UNI EN 124; UNI EN 1561; UNI EN 1563; UNI EN ISO 1461.

ANOMALIE RICONTRABILI

02.01.02.A01 Corrosione

Corrosione degli elementi metallici per perdita del requisito di resistenza agli agenti aggressivi chimici e/o per difetti del materiale.

02.01.02.A02 Deposito

Accumulo di detriti, foglie e di altri materiali estranei.

02.01.02.A03 Rottura

Rottura di parti degli elementi costituenti i manufatti.

02.01.02.A04 Basso grado di riciclabilità

Utilizzo nelle fasi manutentive di materiali, elementi e componenti con un basso grado di riciclabilità.

CONTROLLI ESEGUIBILI DA PERSONALE SPECIALIZZATO

02.01.02.C01 Controllo chiusini d'ispezione

Cadenza: ogni anno

Tipologia: Aggiornamento

Controllo dello stato di usura e verifica del dispositivo di chiusura-apertura. Controllo del normale scarico di acque meteoriche. Controllo degli elementi di ispezione (scale interne, fondale, superfici laterali, ecc.).

- Requisiti da verificare: 1) *Aerazione*.
- Anomalie riscontrabili: 1) *Deposito*.

- Ditte specializzate: *Specializzati vari*.

02.01.02.C02 Controllo del grado di riciclabilità (CAM)

Cadenza: quando occorre

Tipologia: Controllo

Controllare che nelle fasi manutentive vengano impiegati materiali,, elementi e componenti con un elevato grado di riciclabilità.

- Requisiti da verificare: 1) *Utilizzo di materiali, elementi e componenti ad elevato potenziale di riciclabilità.*
- Anomalie riscontrabili: 1) *Basso grado di riciclabilità.*
- Ditte specializzate: *Tecnici di livello superiore.*

MANUTENZIONI ESEGUIBILI DA PERSONALE SPECIALIZZATO

02.01.02.I01 Pulizia

Cadenza: ogni 4 mesi

Pulizia dei pozzetti e rimozione dei depositi accumulati in prossimità del chiusino.

- Ditte specializzate: *Specializzati vari*.

02.01.02.I02 Ripristino chiusini d'ispezione

Cadenza: ogni anno

Ripristino ed integrazione degli elementi di apertura-chiusura. Trattamento anticorrosione delle parti metalliche in vista. Sostituzione di elementi usurati e/o giunti degradati. Pulizia del fondale da eventuali depositi.

- Ditte specializzate: *Specializzati vari*.

Cordoli e bordure

Unità Tecnologica: 02.01

Aree pedonali e marciapiedi

I cordoli e le bordure appartengono alla categoria dei manufatti di finitura per le pavimentazioni dei marciapiedi, per la creazione di isole protettive per alberature, aiuole, spartitraffico, ecc.. Essi hanno la funzione di contenere la spinta verso l'esterno della pavimentazione che è sottoposta a carichi di normale esercizio. Possono essere realizzati in elementi prefabbricati in calcestruzzo o in cordoni di pietra.

REQUISITI E PRESTAZIONI (EM)

02.01.03.R01 Resistenza a compressione

Classe di Requisiti: Di stabilità

Classe di Esigenza: Sicurezza

Essi dovranno avere una resistenza alle sollecitazioni a compressione.

Prestazioni:

Le prestazioni di resistenza a compressione ed i limiti di accettabilità, per gli elementi in calcestruzzo, vengono esplicitate dalla norma UNI EN 1338.

Livello minimo della prestazione:

Il valore della resistenza convenzionale alla compressione R_{cc} , ricavato dalle prove effettuate sui provini campione, dovrà essere pari almeno a $\geq 60 \text{ N/mm}^2$.

Riferimenti normativi:

UNI EN 1338; UNI EN 1343.

ANOMALIE RISCONTRABILI

02.01.03.A01 Distacco

Disgregazione e distacco di parti notevoli del materiale che può manifestarsi anche mediante espulsione di elementi prefabbricati dalla loro sede.

02.01.03.A02 Fessurazioni

Presenza di rotture singole, ramificate, spesso accompagnate da cedimenti e/o avvallamenti del manto stradale.

02.01.03.A03 Mancanza

Caduta e perdita di parti del materiale del manufatto.

02.01.03.A04 Rottura

Rottura di parti degli elementi costituenti i manufatti.

02.01.03.A05 Basso grado di riciclabilità

Utilizzo nelle fasi manutentive di materiali, elementi e componenti con un basso grado di riciclabilità.

CONTROLLI ESEGUIBILI DA PERSONALE SPECIALIZZATO

02.01.03.C01 Controllo generale

Cadenza: ogni anno

Tipologia: Controllo

Controllo generale delle parti a vista e di eventuali anomalie. Verifica dell'integrità delle parti e dei giunti verticali tra gli elementi contigui.

- Anomalie riscontrabili: 1) *Distacco*; 2) *Fessurazioni*; 3) *Mancanza*; 4) *Rottura*.
- Ditte specializzate: *Specializzati vari*.

02.01.03.C02 Controllo del grado di riciclabilità (CAM)

Cadenza: quando occorre

Tipologia: Controllo

Controllare che nelle fasi manutentive vengano impiegati materiali, elementi e componenti con un elevato grado di riciclabilità.

- Requisiti da verificare: 1) *Utilizzo di materiali, elementi e componenti ad elevato potenziale di riciclabilità*.
- Anomalie riscontrabili: 1) *Basso grado di riciclabilità*.

- Ditte specializzate: *Tecnici di livello superiore.*

MANUTENZIONI ESEGUIBILI DA PERSONALE SPECIALIZZATO

02.01.03.I01 Reintegro dei giunti

Cadenza: quando occorre

Reintegro dei giunti verticali tra gli elementi contigui in caso di sconnessioni o di fuoriuscita di materiale (sabbia di allettamento e/o di sigillatura).

- Ditte specializzate: *Specializzati vari.*

02.01.03.I02 Sostituzione

Cadenza: quando occorre

Sostituzione degli elementi rotti e/o comunque rovinati con altri analoghi.

- Ditte specializzate: *Specializzati vari.*

Dissuasori

Unità Tecnologica: 02.01

Aree pedonali e marciapiedi

I dissuasori di sosta sono dispositivi stradali con funzione di impedimento materiale della sosta dei veicoli in determinate aree o zone. In genere i dissuasori vanno armonizzati con altri arredi urbani e stradali per cui hanno quasi sempre un aspetto decorativo. Svolgono inoltre anche funzione accessorie come quelle di delimitazioni di aree pedonali, aree di parcheggio, aree a verde, zone di riposo, zone riservate, ecc. In genere la tipologia e la funzione può variare a secondo dei regolamenti urbanistici locali. La loro forma e funzione può essere diversa: colonne a blocchi, cordolature, pali, paletti, fioriere e cassonetti. La funzione di impedimento svolta dai dissuasori deve essere esercitata sia come altezza sul piano variabile sia spaziale tra un elemento ed un altro disposti lungo un perimetro. In genere sono realizzati con materiali diversi: legno, plastica a fiamma autoestinguente, calcestruzzo, rame, acciaio zincato, ferro, ghisa e alluminio. Talvolta i dissuasori sono uniti mediante elementi di materiale diversi, quali, catene in ferro, elementi in legno, ecc.

REQUISITI E PRESTAZIONI (EM)

02.01.04.R01 Integrazione degli spazi

Classe di Requisiti: Adattabilità degli spazi

Classe di Esigenza: Fruibilità

I dissuasori devono integrarsi con gli spazi nei quali vengono immessi.

Prestazioni:

L'aspetto dei dissuasori va armonizzato con altri arredi urbani e stradali dell'ambiente in cui vengono immessi. In particolare si tiene conto:

- della funzione principale
- dell'importanza del luogo
- dei materiali
- delle tonalità
- delle caratteristiche di sicurezza

Livello minimo della prestazione:

I livelli prestazionali variano a secondo del loro impiego che è strettamente legato alle conformità dettate dalle norme dal Ministero dei Lavori Pubblici Ispettorato generale per la circolazione e la sicurezza stradale, dal Codice della Strada, dagli Enti Gestori delle Strade, nonché dai regolamenti comunali locali.

Riferimenti normativi:

Legge 7.12.1999, n. 472; Legge 24.11.2006, n. 286; Legge 27.12.2006, n. 296; Legge 2.4.2007, n. 40; D.Lgs. 30.4.1992, n. 285; D.P.R. 16.12.1992, n. 495; Legge 13.2.2012, n. 11; Legge 12.7.2011, n. 106; Legge 12.11.2011, n. 183; D.Lgs. 1.9.2011, n. 150; Legge 29.7.2010, n. 120; Legge 15.7.2009, n. 94.

ANOMALIE RISCONTRABILI

02.01.04.A01 Alterazione cromatica

Alterazione cromatica di parti e/o elementi costituenti.

02.01.04.A02 Depositi

Accumulo di sporco e/o depositi sulle superfici esposte.

02.01.04.A03 Rottura

Rottura di parti degli elementi costituenti i dissuasori.

02.01.04.A04 Variazione sagoma

Variazione della sagoma originaria con sporgenze pericolose a carico di persone e/o cose.

02.01.04.A05 Basso grado di riciclabilità

Utilizzo nelle fasi manutentive di materiali, elementi e componenti con un basso grado di riciclabilità.

CONTROLLI ESEGUIBILI DA PERSONALE SPECIALIZZATO

02.01.04.C01 Controllo dell'integrità

Cadenza: ogni mese

Tipologia: Controllo a vista

Controllo dell'integrità del manufatto e delle parti costituenti. Verifica di eventuali variazioni della sagoma originaria.

- Anomalie riscontrabili: 1) Rottura; 2) Variazione sagoma.

- Ditte specializzate: *Specializzati vari*.

02.01.04.C02 Controllo elementi di unione

Cadenza: ogni mese

Tipologia: Controllo

Controllo dell'integrità degli elementi di unione e/o connessione.

- Anomalie riscontrabili: 1) *Rottura*.
- Ditte specializzate: *Specializzati vari*.

02.01.04.C03 Controllo posizionamento (CAM)

Cadenza: ogni mese

Tipologia: Controllo

Controllare la posizione e la distribuzione dei dissuasori lungo il perimetro di protezione delle aree.

- Ditte specializzate: *Specializzati vari*.

02.01.04.C04 Controllo del grado di riciclabilità (CAM)

Cadenza: quando occorre

Tipologia: Controllo

Controllare che nelle fasi manutentive vengano impiegati materiali,, elementi e componenti con un elevato grado di riciclabilità.

- Requisiti da verificare: 1) *Utilizzo di materiali, elementi e componenti ad elevato potenziale di riciclabilità*.
- Anomalie riscontrabili: 1) *Basso grado di riciclabilità*.
- Ditte specializzate: *Tecnici di livello superiore*.

MANUTENZIONI ESEGUIBILI DA PERSONALE SPECIALIZZATO

02.01.04.I01 Pulizia

Cadenza: ogni 6 mesi

Pulizia delle superfici a vista e rimozione di eventuali depositi.

- Ditte specializzate: *Generico*.

02.01.04.I02 Ripristino posizione

Cadenza: quando occorre

Ripristino del corretto posizionamento e delle distanze di rispetto.

- Ditte specializzate: *Specializzati vari*.

02.01.04.I03 Sostituzione

Cadenza: quando occorre

Sostituzione del manufatto e/o di elementi di connessione con altri analoghi.

- Ditte specializzate: *Specializzati vari*.

Pavimentazioni in calcestruzzo

Unità Tecnologica: 02.01

Aree pedonali e marciapiedi

Si tratta di pavimentazioni che trovano generalmente il loro impiego in luoghi di servizio (se il rivestimento cementizio è del tipo semplice), in ambienti industriali, sportivi, ecc. (se il rivestimento cementizio è del tipo additivato). Tra le tipologie di rivestimenti cementizi per esterni si hanno: il battuto comune di cemento, i rivestimenti a strato incorporato antiusura, il rivestimento a strato riportato antiusura, i rivestimenti con additivi bituminosi, i rivestimenti con additivi resinosi. A seconda delle geometrie delle pavimentazioni da realizzare, si possono eseguire rivestimenti in elementi in strisce di larghezza variabile.

REQUISITI E PRESTAZIONI (EM)

02.01.05.R01 Resistenza meccanica

Classe di Requisiti: Di stabilità

Classe di Esigenza: Sicurezza

Le pavimentazioni devono contrastare in modo efficace la manifestazione di eventuali rotture, o deformazioni rilevanti, causate dall'azione di possibili sollecitazioni.

Prestazioni:

Le pavimentazioni devono essere idonee a contrastare efficacemente il prodursi di rotture o deformazioni gravi sotto l'azione di sollecitazioni meccaniche in modo da assicurare la durata e la funzionalità nel tempo senza pregiudicare la sicurezza degli utenti.

Livello minimo della prestazione:

Per una analisi più approfondita dei livelli minimi rispetto ai vari componenti e materiali costituenti i rivestimenti si rimanda alle prescrizioni di legge e di normative vigenti in materia

Riferimenti normativi:

Norme UNI

ANOMALIE RISCONTRABILI

02.01.05.A01 Deposito superficiale

Accumulo di pulviscolo atmosferico o di altri materiali estranei, di spessore variabile, poco coerente e poco aderente alla superficie del rivestimento.

02.01.05.A02 Disgregazione

Decoesione caratterizzata da distacco di granuli o cristalli sotto minime sollecitazioni meccaniche.

02.01.05.A03 Distacco

Disgregazione e distacco di parti notevoli del materiale che può manifestarsi anche mediante espulsione di elementi dalla loro sede.

02.01.05.A04 Mancanza

Caduta e perdita di parti del materiale.

02.01.05.A05 Presenza di vegetazione

Presenza di vegetazione caratterizzata dalla formazione di licheni, muschi e piante lungo le superficie.

02.01.05.A06 Basso grado di riciclabilità

Utilizzo nelle fasi manutentive di materiali, elementi e componenti con un basso grado di riciclabilità.

CONTROLLI ESEGUIBILI DA PERSONALE SPECIALIZZATO

02.01.05.C01 Controllo generale delle parti a vista

Cadenza: ogni 6 mesi

Tipologia: Controllo a vista

Controllo dello stato di conservazione delle finiture e verifica del grado di usura o di erosione delle parti in vista ed in particolare dei giunti. Controllare l'uniformità dell'aspetto cromatico delle superfici. Riscontro di eventuali anomalie (depositi, presenza di vegetazione, ecc.).

- Anomalie riscontrabili: 1) Deposito superficiale; 2) Disgregazione; 3) Distacco; 4) Mancanza; 5) Presenza di vegetazione.
- Ditte specializzate: *Specializzati vari.*

02.01.05.C02 Controllo del grado di riciclabilità (CAM)

Cadenza: quando occorre

Tipologia: Controllo

Controllare che nelle fasi manutentive vengano impiegati materiali,, elementi e componenti con un elevato grado di riciclabilità.

- Requisiti da verificare: 1) *Utilizzo di materiali, elementi e componenti ad elevato potenziale di riciclabilità.*
- Anomalie riscontrabili: 1) *Basso grado di riciclabilità.*
- Ditte specializzate: *Tecnici di livello superiore.*

MANUTENZIONI ESEGUIBILI DA PERSONALE SPECIALIZZATO

02.01.05.I01 Pulizia delle superfici

Cadenza: quando occorre

Pulizia e rimozione dello sporco superficiale mediante spazzolatura manuale degli elementi o con tecniche di rimozione dei depositi, adatte al tipo di rivestimento, e con detergenti appropriati.

02.01.05.I02 Ripristino degli strati

Cadenza: quando occorre

Ripristino degli strati, previa accurata pulizia delle superfici e rimozione delle parti disaggregate, riempimento con materiale inerte e successivo rivestimento di analoghe caratteristiche. Ricompattazione con rullo meccanico.

- Ditte specializzate: *Specializzati vari.*

Pavimentazioni bituminose

Unità Tecnologica: 02.01

Aree pedonali e marciapiedi

Si tratta di pavimentazioni con additivi bituminosi. Generalmente vengono utilizzate per aree pedonali di poco pregio e sottoposte a particolare usura.

REQUISITI E PRESTAZIONI (EM)

02.01.06.R01 Assenza di emissioni di sostanze nocive

Classe di Requisiti: Protezione dagli agenti chimici ed organici

Classe di Esigenza: Sicurezza

Le pavimentazioni non devono, in condizioni normali di esercizio, emettere sostanze tossiche, polveri, gas o altri odori fastidiosi per gli utenti.

Prestazioni:

I materiali costituenti le pavimentazioni non devono emettere sostanze nocive per gli utenti (gas, vapori, fibre, polveri, radiazioni nocive, ecc.), sia in condizioni normali che sotto l'azione dell'ambiente (temperatura, tasso di umidità, raggi ultravioletti, ecc.). In particolare deve essere assente l'emissione di composti chimici organici, quali la formaldeide, nonché la diffusione di fibre di vetro.

Livello minimo della prestazione:

Dovranno essere rispettati i seguenti limiti:

- concentrazione limite di formaldeide non superiore a 0,1 p.p.m. (0,15 mg/m³);
- per la soglia olfattiva valori non superiori a 0,09 p.p.m. (0,135 mg/m³);
- per la soglia di irritazione occhi-naso-gola non superiore 0,66 p.p.m. (1 mg/m³).

Riferimenti normativi:

Legge 27.3.1992, n. 257; Legge 29.12.2000, n. 422; D.Lgs. 9.4.2008, n. 81; D.P.R. 24.5.1988, n. 215; C.M. Sanità 22.6.1983, n. 57; C.M. Sanità 10.7.1986, n. 45; UNI 7998; UNI 7999; UNI 8290-2; UNI 8380; UNI 8381; ASHRAE Standard 62-1981 (Norma nazionale americana sulla qualità dell'aria ambiente); NFX 10702; DIN 50055.

02.01.06.R02 Resistenza all'acqua

Classe di Requisiti: Protezione dai rischi d'intervento

Classe di Esigenza: Sicurezza

Le pavimentazioni a contatto con l'acqua, dovranno mantenere inalterate le proprie caratteristiche chimico-fisiche.

Prestazioni:

Non devono verificarsi deterioramenti di alcun tipo dei rivestimenti superficiali delle pavimentazioni, nei limiti indicati dalla normativa. L'acqua inoltre non deve raggiungere i materiali isolanti né quelli deteriorabili in presenza di umidità.

Livello minimo della prestazione:

In presenza di acqua, non devono verificarsi variazioni dimensionali né tantomeno deformazioni permanenti nell'ordine dei 4-5 mm rispetto al piano di riferimento.

Riferimenti normativi:

UNI 8290-2; UNI 8298-5/14; UNI EN ISO 2812-2; UNI EN ISO 175; ICITE UEAtc.

02.01.06.R03 Resistenza meccanica

Classe di Requisiti: Di stabilità

Classe di Esigenza: Sicurezza

Le pavimentazioni devono contrastare in modo efficace la manifestazione di eventuali rotture, o deformazioni rilevanti, causate dall'azione di possibili sollecitazioni.

Prestazioni:

Le pavimentazioni devono essere idonee a contrastare efficacemente il prodursi di rotture o deformazioni gravi sotto l'azione di sollecitazioni meccaniche in modo da assicurare la durata e la funzionalità nel tempo senza pregiudicare la sicurezza degli utenti.

Livello minimo della prestazione:

Per una analisi più approfondita dei livelli minimi rispetto ai vari componenti e materiali costituenti i rivestimenti si rimanda alle prescrizioni di legge e di normative vigenti in materia.

Riferimenti normativi:

ANOMALIE RISCONTRABILI

02.01.06.A01 Deposito superficiale

Accumulo di pulviscolo atmosferico o di altri materiali estranei, di spessore variabile, poco coerente e poco aderente alla superficie del rivestimento.

02.01.06.A02 Disgregazione

Decoesione caratterizzata da distacco di granuli o cristalli sotto minime sollecitazioni meccaniche.

02.01.06.A03 Distacco

Disgregazione e distacco di parti notevoli del materiale che può manifestarsi anche mediante espulsione di elementi dalla loro sede.

02.01.06.A04 Mancanza

Caduta e perdita di parti del materiale.

02.01.06.A05 Presenza di vegetazione

Presenza di vegetazione caratterizzata dalla formazione di licheni, muschi e piante lungo le superficie.

02.01.06.A06 Basso grado di riciclabilità

Utilizzo nelle fasi manutentive di materiali, elementi e componenti con un basso grado di riciclabilità.

02.01.06.A07 Contenuto eccessivo di sostanze tossiche

Contenuto eccessivo di sostanze tossiche all'interno dei prodotti utilizzati nelle fasi manutentive.

CONTROLLI ESEGUIBILI DA PERSONALE SPECIALIZZATO

02.01.06.C01 Controllo generale delle parti a vista

Cadenza: ogni anno

Tipologia: Controllo a vista

Controllo dello stato di conservazione delle finiture e verifica del grado di usura o di erosione delle parti in vista ed in particolare dei giunti. Controllare l'uniformità dell'aspetto cromatico delle superfici. Riscontro di eventuali anomalie (depositi, presenza di vegetazione, ecc.).

- Requisiti da verificare: 1) *Resistenza all'acqua.*
- Anomalie riscontrabili: 1) *Deposito superficiale;* 2) *Presenza di vegetazione;* 3) *Disgregazione;* 4) *Distacco;* 5) *Mancanza.*
- Ditte specializzate: *Specializzati vari.*

02.01.06.C02 Controllo del grado di riciclabilità (CAM)

Cadenza: quando occorre

Tipologia: Controllo

Controllare che nelle fasi manutentive vengano impiegati materiali, elementi e componenti con un elevato grado di riciclabilità.

- Requisiti da verificare: 1) *Utilizzo di materiali, elementi e componenti ad elevato potenziale di riciclabilità.*
- Anomalie riscontrabili: 1) *Basso grado di riciclabilità.*
- Ditte specializzate: *Tecnici di livello superiore.*

02.01.06.C03 Controllo del contenuto di sostanze tossiche (CAM)

Cadenza: quando occorre

Tipologia: Controllo

Nelle fasi di manutenzione dell'opera interessata, utilizzare prodotti e materiali con minore contenuto di sostanze tossiche che favoriscano la diminuzione di impatti sull'ambiente e favorendo la riduzione delle risorse.

- Requisiti da verificare: 1) *Riduzione degli impatti negativi nelle operazioni di manutenzione.*
- Anomalie riscontrabili: 1) *Contenuto eccessivo di sostanze tossiche.*
- Ditte specializzate: *Tecnici di livello superiore.*

MANUTENZIONI ESEGUIBILI DA PERSONALE SPECIALIZZATO

02.01.06.I01 Pulizia delle superfici

Cadenza: quando occorre

Pulizia e rimozione dello sporco superficiale mediante spazzolatura manuale degli elementi o con tecniche di rimozione dei depositi, adatte al tipo di rivestimento, e con detergenti appropriati.

- Ditte specializzate: *Specializzati vari*.

02.01.06.102 Ripristino degli strati

Cadenza: quando occorre

Ripristino degli strati, previa accurata pulizia delle superfici, rimozione delle parti disaggregate, riempimento con rivestimenti di analoghe caratteristiche e successiva compattazione con rullo meccanico.

- Ditte specializzate: *Specializzati vari*.

Pavimentazioni in calcestruzzo bituminoso

Unità Tecnologica: 02.01

Aree pedonali e marciapiedi

Si tratta di pavimentazioni che trovano generalmente il loro impiego in luoghi di servizio (se il rivestimento cementizio è del tipo semplice), in ambienti industriali, sportivi, ecc. (se il rivestimento cementizio è del tipo additivato). Tra le tipologie di rivestimenti cementizi per esterni si hanno: il battuto comune di cemento, i rivestimenti a strato incorporato antiusura, il rivestimento a strato riportato antiusura, i rivestimenti con additivi bituminosi, i rivestimenti con additivi resinosi. A seconda delle geometrie delle pavimentazioni da realizzare, si possono eseguire rivestimenti in elementi in strisce di larghezza variabile.

REQUISITI E PRESTAZIONI (EM)

02.01.07.R01 Regolarità delle finiture per rivestimenti cementizi-bituminosi

Classe di Requisiti: Adattabilità delle finiture

Classe di Esigenza: Fruibilità

I rivestimenti debbono avere gli strati superficiali in vista privi di difetti, fessurazioni, scagliature o screpolature superficiali e/o comunque esenti da caratteri che possano rendere difficile la lettura formale.

Prestazioni:

Le superfici dei rivestimenti non devono presentare anomalie e/o comunque fessurazioni, screpolature, sbollature superficiali, ecc.. Le tonalità dei colori dovranno essere omogenee e non evidenziare eventuali tracce di ripresa di colore e/o comunque di ritocchi.

Livello minimo della prestazione:

Sulle dimensioni nominali è ammessa la tolleranza di 3 mm per un singolo elemento e 2 mm quale media delle misure sul campione prelevato; le facce di usura e di appoggio devono essere parallele tra loro con tolleranza 15 % per il singolo massello e 10% sulle medie.

Riferimenti normativi:

UNI 7823; UNI 8012; UNI 8290-2; UNI 8813; UNI 8941-1/2/3; UNI EN 1338; UNI EN ISO 10545-2; Capitolato Speciale Tipo per Appalti di Lavori Edilizi.

02.01.07.R02 Resistenza meccanica per rivestimenti cementizi-bituminosi

Classe di Requisiti: Di stabilità

Classe di Esigenza: Sicurezza

Le pavimentazioni devono contrastare in modo efficace la manifestazione di eventuali rotture, o deformazioni rilevanti, causate dall'azione di possibili sollecitazioni.

Prestazioni:

Le pavimentazioni devono essere idonee a contrastare efficacemente il prodursi di rotture o deformazioni gravi sotto l'azione di sollecitazioni meccaniche in modo da assicurare la durata e la funzionalità nel tempo senza pregiudicare la sicurezza degli utenti.

Livello minimo della prestazione:

La resistenza convenzionale alla compressione deve essere maggiore di 50 N/mm² per il singolo elemento e maggiore di 60 N/mm² per la media.

Riferimenti normativi:

Capitolato Speciale Tipo per Appalti di Lavori Edilizi; UNI EN 1338.

ANOMALIE RISCONTRABILI

02.01.07.A01 Alterazione cromatica

Variazione di uno o più parametri che definiscono il colore.

02.01.07.A02 Deposito superficiale

Accumulo di pulviscolo atmosferico o di altri materiali estranei, di spessore variabile, poco coerente e poco aderente alla superficie del rivestimento.

02.01.07.A03 Degrado sigillante

Distacco e perdita di elasticità dei materiali utilizzati per le sigillature impermeabilizzanti e dei giunti.

02.01.07.A04 Disgregazione

Decoesione caratterizzata da distacco di granuli o cristalli sotto minime sollecitazioni meccaniche.

02.01.07.A05 Distacco

Disgregazione e distacco di parti notevoli del materiale che può manifestarsi anche mediante espulsione di elementi prefabbricati dalla loro sede.

02.01.07.A06 Mancanza

Caduta e perdita di parti del materiale del manufatto.

02.01.07.A07 Perdita di elementi

Perdita di elementi e parti del rivestimento.

02.01.07.A08 Basso grado di riciclabilità

Utilizzo nelle fasi manutentive di materiali, elementi e componenti con un basso grado di riciclabilità.

02.01.07.A09 Contenuto eccessivo di sostanze tossiche

Contenuto eccessivo di sostanze tossiche all'interno dei prodotti utilizzati nelle fasi manutentive.

CONTROLLI ESEGUIBILI DA PERSONALE SPECIALIZZATO

02.01.07.C01 Controllo generale delle parti a vista

Cadenza: ogni 12 mesi

Tipologia: Aggiornamento

Controllo dello stato di conservazione delle finiture e verifica del grado di usura o di erosione delle parti in vista ed in particolare dei giunti. Controllare l'uniformità dell'aspetto cromatico delle superfici. Riscontro di eventuali anomalie (depositi, presenza di vegetazione, ecc.).

- Requisiti da verificare: 1) *Regolarità delle finiture per rivestimenti cementizi-bituminosi.*
- Anomalie riscontrabili: 1) *Alterazione cromatica;* 2) *Deposito superficiale;* 3) *Degrado sigillante;* 4) *Disgregazione;* 5) *Distacco;* 6) *Mancanza;* 7) *Perdita di elementi.*
- Ditte specializzate: *Specializzati vari.*

02.01.07.C02 Controllo del grado di riciclabilità (CAM)

Cadenza: quando occorre

Tipologia: Controllo

Controllare che nelle fasi manutentive vengano impiegati materiali,, elementi e componenti con un elevato grado di riciclabilità.

- Requisiti da verificare: 1) *Utilizzo di materiali, elementi e componenti ad elevato potenziale di riciclabilità.*
- Anomalie riscontrabili: 1) *Basso grado di riciclabilità.*
- Ditte specializzate: *Tecnici di livello superiore.*

02.01.07.C03 Controllo del contenuto di sostanze tossiche (CAM)

Cadenza: quando occorre

Tipologia: Controllo

Nelle fasi di manutenzione dell'opera interessata, utilizzare prodotti e materiali con minore contenuto di sostanze tossiche che favoriscano la diminuzione di impatti sull'ambiente e favorendo la riduzione delle risorse.

- Requisiti da verificare: 1) *Riduzione degli impatti negativi nelle operazioni di manutenzione.*
- Anomalie riscontrabili: 1) *Contenuto eccessivo di sostanze tossiche.*
- Ditte specializzate: *Tecnici di livello superiore.*

MANUTENZIONI ESEGUIBILI DA PERSONALE SPECIALIZZATO

02.01.07.I01 Pulizia delle superfici

Cadenza: quando occorre

Pulizia e rimozione dello sporco superficiale mediante spazzolatura manuale degli elementi o con tecniche di rimozione dei depositi, adatte al tipo di rivestimento, e con detergenti appropriati.

- Ditte specializzate: *Specializzati vari.*

02.01.07.I02 Sostituzione degli elementi degradati

Cadenza: quando occorre

Sostituzione di elementi degradati con altri analoghi.

- Ditte specializzate: *Specializzati vari.*

Segnaletica

Unità Tecnologica: 02.01

Aree pedonali e marciapiedi

La segnaletica a servizio delle aree pedonali serve per guidare gli utenti e per fornire prescrizioni ed utili indicazioni per l'uso. Può essere costituita da strisce segnaletiche tracciate sulla strada. La segnaletica comprende linee longitudinali, frecce direzionali, linee trasversali, attraversamenti pedonali o ciclabili, iscrizioni e simboli posti sulla superficie stradale, strisce di delimitazione degli stalli di sosta o per la sosta riservata, isole di traffico o di presegnalamento di ostacoli entro la carreggiata, strisce di delimitazione della fermata dei veicoli in servizio di trasporto pubblico di linea, ecc. La segnaletica può essere realizzata mediante l'applicazione di pittura, materiali termoplastici, materiali plastici indurenti a freddo, linee e simboli preformati o mediante altri sistemi. Nella maggior parte dei casi, la segnaletica è di colore bianco o giallo ma, in casi particolari, vengono usati anche altri colori.

ANOMALIE RISCONTRABILI

02.01.08.A01 Usura segnaletica

Le strisce, le bande segnaletiche e le simbologie perdono consistenza per la perdita di materiale (vernice, materiale plastico, ecc.) dovuto all'usura e agli agenti atmosferici disgreganti.

02.01.08.A02 Basso grado di riciclabilità

Utilizzo nelle fasi manutentive di materiali, elementi e componenti con un basso grado di riciclabilità.

CONTROLLI ESEGUIBILI DA PERSONALE SPECIALIZZATO

02.01.08.C01 Controllo dello stato (CAM)

Cadenza: ogni 6 mesi

Tipologia: Controllo

Controllare periodicamente le condizioni e l'integrità delle linee e della simbologia costituita da: linee longitudinali, frecce, linee trasversali, messaggi e simboli posti sulla superficie stradale. Controllare l'aspetto cromatico ed in particolare la consistenza dei colori corrispondenti alle diverse simbologie. Controllare l'efficienza della segnaletica ed in particolare la visibilità in condizioni diverse (diurne, notturne, con luce artificiale, con nebbia, ecc.). Controllare la disposizione dei segnali in funzione della logica e disciplina di circolazione dell'utenza.

- Anomalie riscontrabili: 1) *Usura segnaletica.*
- Ditte specializzate: *Specializzati vari.*

02.01.08.C02 Controllo del grado di riciclabilità (CAM)

Cadenza: quando occorre

Tipologia: Controllo

Controllare che nelle fasi manutentive vengano impiegati materiali, elementi e componenti con un elevato grado di riciclabilità.

- Requisiti da verificare: 1) *Utilizzo di materiali, elementi e componenti ad elevato potenziale di riciclabilità.*
- Anomalie riscontrabili: 1) *Basso grado di riciclabilità.*
- Ditte specializzate: *Tecnici di livello superiore.*

MANUTENZIONI ESEGUIBILI DA PERSONALE SPECIALIZZATO

02.01.08.I01 Rifacimento delle bande e linee

Cadenza: ogni anno

Rifacimento delle bande e linee mediante la squadratura e l'applicazione di materiali idonei e/o altri sistemi: pittura, materiali termoplastici, materiali plastici indurenti a freddo, linee e simboli preformati.

- Ditte specializzate: *Specializzati vari.*

02.01.08.I02 Sostituzione elementi

Cadenza: quando occorre

Sostituzione degli elementi della segnaletica con elementi analoghi.

- Ditte specializzate: *Specializzati vari.*

Strade

Le strade rappresentano parte delle infrastrutture della viabilità che permettono il movimento o la sosta veicolare e il movimento pedonale. La classificazione e la distinzione delle strade viene fatta in base alla loro natura ed alle loro caratteristiche:

- autostrade;
- strade extraurbane principali;
- strade extraurbane secondarie;
- strade urbane di scorrimento;
- strade urbane di quartiere;
- strade locali.

Da un punto di vista delle caratteristiche degli elementi della sezione stradale si possono individuare: la carreggiata, la banchina, il margine centrale, i cigli, le cunette, le scarpate e le piazzole di sosta. Le strade e tutti gli elementi che ne fanno parte vanno mantenuti periodicamente non solo per assicurare la normale circolazione di veicoli e pedoni ma soprattutto nel rispetto delle norme sulla sicurezza e la prevenzione di infortuni a mezzi e persone.

REQUISITI E PRESTAZIONI (UT)

02.02.R01 Utilizzo di materiali, elementi e componenti ad elevato potenziale di riciclabilità

Classe di Requisiti: Utilizzo razionale delle risorse

Classe di Esigenza: Salvaguardia ambiente

Utilizzo di materiali, elementi e componenti con un elevato grado di riciclabilità

Prestazioni:

Nelle scelte progettuali di materiali, elementi e componenti si dovrà tener conto del loro grado di riciclabilità in funzione dell'ubicazione del cantiere, del loro ciclo di vita, degli elementi di recupero, ecc.

Livello minimo della prestazione:

Calcolare la percentuale di materiali da avviare ai processi di riciclaggio. Determinare la percentuale in termini di quantità (kg) o di superficie (mq) di materiale impiegato nell'elemento tecnico in relazione all'unità funzionale assunta.

Riferimenti normativi:

D.M. Ambiente 8.5.2003, n. 203; D.Lgs. 3.4.2006, n. 152; C.M. Ambiente 15.7.2005, n. 5205; Dir. 2008/98/CE; C.M. Ambiente 19.7.2005; UNI EN ISO 14020; UNI EN ISO 14021; UNI EN ISO 14024; UNI EN ISO 14025; UNI 11277; D.M. Ambiente 11.10.2017.

02.02.R02 Riduzione degli impatti negativi nelle operazioni di manutenzione

Classe di Requisiti: Di salvaguardia dell'ambiente

Classe di Esigenza: Salvaguardia ambiente

All'interno del piano di manutenzione redatto per l'opera interessata, dovranno essere inserite indicazioni che favoriscano la diminuzione di impatti sull'ambiente attraverso il minore utilizzo di sostanze tossiche, favorendo la riduzione delle risorse.

Prestazioni:

Favorire l'impiego di materiali e componenti caratterizzati da un lungo ciclo di vita e da efficiente manutenibilità e riutilizzabilità degli stessi. In fase progettuale optare per la composizione dell'edificio dei sub-sistemi, utilizzando tecnologie e soluzioni mirate a facilitare gli interventi di manutenzione e a ridurre la produzione di rifiuti.

Livello minimo della prestazione:

Utilizzo di materiali e componenti con basse percentuali di interventi manutentivi.

Riferimenti normativi:

D.M. Ambiente 8.5.2003, n. 203; D.Lgs. 3.4.2006, n. 152; C.M. Ambiente 15.7.2005, n. 5205; Dir. 2008/98/CE; C.M. Ambiente 19.7.2005; UNI EN ISO 14020; UNI EN ISO 14021; UNI EN ISO 14024; UNI EN ISO 14025; UNI 11277; D.M. Ambiente 11.10.2017.

02.02.R03 Utilizzo di materiali, elementi e componenti caratterizzati da un'elevata durabilità

Classe di Requisiti: Utilizzo razionale delle risorse

Classe di Esigenza: Salvaguardia ambiente

Utilizzo razionale delle risorse attraverso l'impiego di materiali con una elevata durabilità.

Prestazioni:

Nelle fasi progettuali dell'opera individuare e scegliere elementi e componenti caratterizzati da una durabilità elevata.

Livello minimo della prestazione:

Nella fase progettuale bisogna garantire una adeguata percentuale di elementi costruttivi caratterizzati da una durabilità

elevata.

Riferimenti normativi:

D.M. Ambiente 8.5.2003, n. 203; D.Lgs. 3.4.2006, n. 152; C.M. Ambiente 15.7.2005, n. 5205; Dir. 2008/98/CE; C.M. Ambiente 19.7.2005; UNI EN ISO 14020; UNI EN ISO 14021; UNI EN ISO 14024; UNI EN ISO 14025; UNI 11277; D.M. Ambiente 11.10.2017.

02.02.R04 Utilizzo di tecniche costruttive che facilitino il disassemblaggio a fine vita

Classe di Requisiti: Utilizzo razionale delle risorse

Classe di Esigenza: Salvaguardia ambiente

Utilizzo razionale delle risorse attraverso la selezione di tecniche costruttive che rendano agevole il disassemblaggio alla fine del ciclo di vita

Prestazioni:

Nella fase di progettazione fare prevalere la scelta su sistemi costruttivi che facilitano la smontabilità dei componenti ed i successivi processi di demolizione e recupero dei materiali

Livello minimo della prestazione:

Nella fase progettuale bisogna garantire una adeguata percentuale di sistemi costruttivi che facilitano il disassemblaggio alla fine del ciclo di vita

Riferimenti normativi:

D.M. Ambiente 8.5.2003, n. 203; D.Lgs. 3.4.2006, n. 152; C.M. Ambiente 15.7.2005, n. 5205; Dir. 2008/98/CE; C.M. Ambiente 19.7.2005; UNI EN ISO 14020; UNI EN ISO 14021; UNI EN ISO 14024; UNI EN ISO 14025; UNI 11277; D.M. Ambiente 11.10.2017.

ELEMENTI MANUTENIBILI DELL'UNITÀ TECNOLOGICA:

- ° 02.02.01 Carreggiata
- ° 02.02.02 Dispositivi di ritenuta
- ° 02.02.03 Pavimentazione stradale in bitumi
- ° 02.02.04 Pavimentazione stradale in asfalto drenante

Carreggiata

Unità Tecnologica: 02.02

Strade

È la parte della strada destinata allo scorrimento dei veicoli. Essa può essere composta da una o più corsie di marcia. La superficie stradale è pavimentata ed è limitata da strisce di margine (segnaletica orizzontale).

REQUISITI E PRESTAZIONI (EM)

02.02.01.R01 Accessibilità

Classe di Requisiti: Sicurezza d'uso

Classe di Esigenza: Sicurezza

La carreggiata deve essere accessibile ai veicoli ed alle persone se consentito.

Prestazioni:

La carreggiata dovrà essere dimensionata secondo quanto previsto dalle norme in materia di circolazione stradale.

Livello minimo della prestazione:

Dimensioni minime:

- la carreggiata dovrà avere una larghezza minima pari a 3,50 m;
- deve essere dotata di sovrastruttura estesa per una larghezza di 0,30 m da entrambi i lati della carreggiata.

Riferimenti normativi:

Legge 9.1.1989, n. 13; Legge 24.11.2006, n. 286; Legge 27.12.2006, n. 296; Legge 2.4.2007, n. 40; D.Lgs. 3.4.2006, n. 152; D.Lgs. 30.4.1992, n. 285; D.Lgs. 10.9.1993, n. 360; D.P.R. 24.5.1988, n. 236; D.P.R. 16.12.1992, n. 495; D.P.R. 6.6.2001, n. 380; D.M. Lavori Pubblici 2.4.1968, n. 1444; D.M. Lavori Pubblici 11.4.1968, n. 1404; D.M. Lavori Pubblici 14.6.1989, n. 236; D.M. Infrastrutture e Trasporti 17.1.2018; D.M. Infrastrutture e Trasporti 5.11.2001; C.M. Lavori Pubblici 8.8.1986, n. 2575; C.M. Infrastrutture e Trasporti 29.5.2002, n. 401; Direttiva M.I.T. 25.8.2004; Legge 13.2.2012, n. 11; Legge 12.7.2011, n. 106; Legge 12.11.2011, n. 183; D.Lgs. 1.9.2011, n. 150; Legge 29.7.2010, n. 120; Legge 15.7.2009, n. 94; UNI EN 13242; UNI EN 13285; UNI EN ISO 14688-1; CNR UNI 10007; Bollettino Ufficiale CNR 26.4.1978, n. 60; Bollettino Ufficiale CNR 28.7.1980, n. 78; Bollettino Ufficiale CNR 15.4.1983, n. 90.

ANOMALIE RISCONTRABILI

02.02.01.A01 Buche

Consistono nella mancanza di materiale dalla superficie del manto stradale a carattere localizzato e con geometrie e profondità irregolari spesso fino a raggiungere gli strati inferiori, ecc.).

02.02.01.A02 Cedimenti

Consistono nella variazione della sagoma stradale caratterizzati da avvallamenti e crepe localizzati per cause diverse (frane, diminuzione e/o insufficienza della consistenza degli strati sottostanti, ecc.).

02.02.01.A03 Sollevamento

Variazione localizzata della sagoma stradale con sollevamento di parti interessanti il manto stradale.

02.02.01.A04 Usura manto stradale

Si manifesta con fessurazioni, rotture, mancanza di materiale, buche e sollevamenti del manto stradale e/o della pavimentazione in genere.

02.02.01.A05 Impiego di materiali non durevoli

Impiego di materiali non durevoli nelle fasi manutentive degli elementi.

CONTROLLI ESEGUIBILI DA PERSONALE SPECIALIZZATO

02.02.01.C01 Controllo carreggiata

Cadenza: ogni mese

Tipologia: Controllo

Controllo dello stato generale. Verifica dell'assenza di eventuali buche e/o altre anomalie (cedimenti, sollevamenti, difetti di pendenza, fessurazioni, ecc.). Controllo dello stato dei giunti. Controllo dell'integrità della striscia di segnaletica di margine verso la banchina.

- Requisiti da verificare: 1) Accessibilità.

- Anomalie riscontrabili: 1) *Buche*; 2) *Cedimenti*; 3) *Sollevamento*; 4) *Usura manto stradale*.
- Ditte specializzate: *Specializzati vari*.

02.02.01.C02 Controllo impiego di materiali durevoli (CAM)

Cadenza: quando occorre

Tipologia: Verifica

Verificare che nelle fasi manutentive degli elementi vengano utilizzati componenti caratterizzati da una durabilità elevata.

- Requisiti da verificare: 1) *Utilizzo di materiali, elementi e componenti caratterizzati da un'elevata durabilità*.
- Anomalie riscontrabili: 1) *Impiego di materiali non durevoli*.
- Ditte specializzate: *Tecnici di livello superiore*.

MANUTENZIONI ESEGUIBILI DA PERSONALE SPECIALIZZATO

02.02.01.I01 Ripristino carreggiata

Cadenza: quando occorre

Riparazioni di eventuali buche e/o fessurazioni mediante ripristino degli strati di fondo, pulizia e rifacimento degli strati superficiali con l'impiego di bitumi stradali a caldo. Rifacimento di giunti degradati.

- Ditte specializzate: *Specializzati vari*.

Dispositivi di ritenuta

Unità Tecnologica: 02.02

Strade

È l'elemento la cui funzione è quella di evitare la fuoriuscita dei veicoli dalla piattaforma e/o a ridurne i danni conseguenti. È situato all'interno dello spartitraffico o del margine esterno alla piattaforma.

REQUISITI E PRESTAZIONI (EM)

02.02.02.R01 Invalicabilità

Classe di Requisiti: Sicurezza d'uso

Classe di Esigenza: Sicurezza

I dispositivi di ritenuta devono essere realizzati in modo da non essere facilmente invalicabili.

Prestazioni:

In particolare su opere di scavalco (ponti, viadotti, sovrappassi, ecc.) devono essere predisposti ai limiti esterni dispositivi di ritenuta e/o parapetti opportunamente dimensionati.

Livello minimo della prestazione:

I dispositivi di ritenuta devono avere una altezza $\geq 1,00$ m.

Riferimenti normativi:

Legge 9.1.1989, n. 13; Legge 24.11.2006, n. 286; Legge 27.12.2006, n. 296; Legge 2.4.2007, n. 40; D.Lgs. 3.4.2006, n. 152; D.Lgs. 30.4.1992, n. 285; D.Lgs. 10.9.1993, n. 360; D.P.R. 24.5.1988, n. 236; D.P.R. 16.12.1992, n. 495; D.P.R. 6.6.2001, n. 380; D.M. Lavori Pubblici 2.4.1968, n. 1444; D.M. Lavori Pubblici 11.4.1968, n. 1404; D.M. Lavori Pubblici 14.6.1989, n. 236; D.M. Infrastrutture e Trasporti 17.1.2018; D.M. Infrastrutture e Trasporti 5.11.2001; C.M. Lavori Pubblici 8.8.1986, n. 2575; C.M. Infrastrutture e Trasporti 29.5.2002, n. 401; Direttiva M.I.T. 25.8.2004; Legge 13.2.2012, n. 11; Legge 12.7.2011, n. 106; Legge 12.11.2011, n. 183; D.Lgs. 1.9.2011, n. 150; Legge 29.7.2010, n. 120; Legge 15.7.2009, n. 94; UNI EN 13242; UNI EN 13285; UNI EN ISO 14688-1; CNR UNI 10007; Bollettino Ufficiale CNR 26.4.1978, n. 60; Bollettino Ufficiale CNR 28.7.1980, n. 78; Bollettino Ufficiale CNR 15.4.1983, n. 90.

ANOMALIE RISCONTRABILI

02.02.02.A01 Altezza inadeguata

Altezza inferiore rispetto ai riferimenti di norma.

02.02.02.A02 Mancanza

Caduta e perdita di parti del materiale del manufatto.

02.02.02.A03 Rottura

Rottura di parti degli elementi costituenti i manufatti.

02.02.02.A04 Impiego di materiali non durevoli

Impiego di materiali non durevoli nelle fasi manutentive degli elementi.

02.02.02.A05 Difficoltà nelle operazioni di disassemblaggio

Difficoltà nelle operazioni di disassemblaggio dei vari componenti ed elementi interessati.

CONTROLLI ESEGUIBILI DA PERSONALE SPECIALIZZATO

02.02.02.C01 Controllo efficienza

Cadenza: ogni mese

Tipologia: Prova

Controllo della loro integrità e dei limiti di altezza di invalicabilità.

- Requisiti da verificare: 1) *Invalicabilità.*
- Anomalie riscontrabili: 1) *Altezza inadeguata*; 2) *Mancanza*; 3) *Rottura.*
- Ditte specializzate: *Specializzati vari.*

02.02.02.C02 Controllo impiego di materiali durevoli (CAM)

Cadenza: quando occorre

Tipologia: Verifica

Verificare che nelle fasi manutentive degli elementi vengano utilizzati componenti caratterizzati da una durabilità elevata.

- Requisiti da verificare: 1) *Utilizzo di materiali, elementi e componenti caratterizzati da un'elevata durabilità.*
- Anomalie riscontrabili: 1) *Impiego di materiali non durevoli.*
- Ditte specializzate: *Tecnici di livello superiore.*

02.02.02.C03 Controllo delle tecniche di disassemblaggio (CAM)

Cadenza: quando occorre

Tipologia: Verifica

Verificare che gli elementi ed i componenti costituenti siano caratterizzati da tecniche di agevole disassemblaggio.

- Requisiti da verificare: 1) *Utilizzo di tecniche costruttive che facilitino il disassemblaggio a fine vita.*
- Anomalie riscontrabili: 1) *Difficoltà nelle operazioni di disassemblaggio.*
- Ditte specializzate: *Tecnici di livello superiore.*

MANUTENZIONI ESEGUIBILI DA PERSONALE SPECIALIZZATO

02.02.02.I01 Ripristino

Cadenza: quando occorre

Ripristino delle parti costituenti e adeguamento dell'altezza di invalicabilità.

- Ditte specializzate: *Specializzati vari.*

Pavimentazione stradale in bitumi

Unità Tecnologica: 02.02

Strade

Si tratta di pavimentazioni stradali realizzate con bitumi per applicazioni stradali ottenuti dai processi di raffinazione, lavorazione del petrolio greggio. In generale i bitumi per le applicazioni stradali vengono suddivisi in insiemi di classi caratterizzate dai valori delle penetrazioni nominali e dai valori delle viscosità dinamiche. Tali parametri variano a secondo del paese di utilizzazione.

REQUISITI E PRESTAZIONI (EM)

02.02.03.R01 Accettabilità della classe

Classe di Requisiti: Controllabilità tecnologica

Classe di Esigenza: Controllabilità

I bitumi stradali dovranno possedere caratteristiche tecnologiche in base alle proprie classi di appartenenza.

Prestazioni:

I bitumi stradali dovranno rispettare le specifiche prestazionali secondo la norma UNI EN 12591.

Livello minimo della prestazione:

I rivestimenti unitamente alle pareti dovranno resistere all'azione di urti sulla faccia esterna ed interna, prodotti secondo le modalità riportate di seguito che corrispondono a quelle previste dalla norma UNI 9269 P:

I livelli prestazionali delle classi di bitume maggiormente impiegato in Italia dovranno avere le seguenti caratteristiche:

- Valore della penetrazione [x 0,1 mm]

Metodo di Prova: UNI EN 1426

Classe 35/50: 35-50; Classe 50/70: 50-70; Classe 70/100: 70-100; Classe 160/220: 160-220.

- Punto di rammollimento [°C]

Metodo di Prova: UNI EN 1427

Classe 35/50: 50-58; Classe 50/70: 46-54; Classe 70/100: 43-51; Classe 160/220: 35-43.

- Punto di rottura - valore massimo [°C]

Metodo di Prova: UNI EN 12593

Classe 35/50: -5; Classe 50/70: -8; Classe 70/100: -10; Classe 160/220: -15.

- Punto di infiammabilità - valore minimo [°C]

Metodo di Prova: UNI EN ISO 2592

Classe 35/50: 240; Classe 50/70: 230; Classe 70/100: 230; Classe 160/220: 220.

- Solubilità - valore minimo [%]

Metodo di Prova: UNI EN 12592

Classe 35/50: 99; Classe 50/70: 99; Classe 70/100: 99; Classe 160/220: 99.

- Resistenza all'indurimento

Metodo di Prova: UNI EN 12607-1

Classe 35/50: 0,5; Classe 50/70: 0,5; Classe 70/100: 0,8; Classe 160/220: 1.

- Penetrazione dopo l'indurimento - valore minimo [%]

Metodo di Prova: UNI EN 1426

Classe 35/50: 53; Classe 50/70: 50; Classe 70/100: 46; Classe 160/220: 37.

- Rammollimento dopo indurimento - valore minimo

Metodo di Prova: UNI EN 1427

Classe 35/50: 52; Classe 50/70: 48; Classe 70/100: 45; Classe 160/220: 37.

- Variazione del rammollimento - valore massimo

Metodo di Prova: UNI EN 1427

Classe 35/50: 11; Classe 50/70: 11; Classe 70/100: 11; Classe 160/220: 12.

Riferimenti normativi:

UNI EN ISO 2592; UNI EN 12591; UNI EN 1425; UNI EN 1426; UNI EN 1427; UNI EN 12592; UNI EN 12593; UNI EN 12607-1; UNI 11298; UNI EN 12697-1/2/5/6/12/24.

ANOMALIE RISCONTRABILI

02.02.03.A01 Buche

Consistono nella mancanza di materiale dalla superficie del manto stradale a carattere localizzato e con geometrie e profondità irregolari spesso fino a raggiungere gli strati inferiori, ecc.).

02.02.03.A02 Difetti di pendenza

Consiste in un errata pendenza longitudinale o trasversale per difetti di esecuzione o per cause esterne.

02.02.03.A03 Distacco

Disgregazione e distacco di parti notevoli del materiale che può manifestarsi anche mediante espulsione di elementi prefabbricati dalla loro sede.

02.02.03.A04 Fessurazioni

Presenza di rotture singole, ramificate, spesso accompagnate da cedimenti e/o avvallamenti del manto stradale.

02.02.03.A05 Sollevamento

Variazione localizzata della sagoma stradale con sollevamento di parti interessanti il manto stradale.

02.02.03.A06 Usura manto stradale

Si manifesta con fessurazioni, rotture, mancanza di materiale, buche e sollevamenti del manto stradale e/o della pavimentazione in genere.

02.02.03.A07 Basso grado di riciclabilità

Utilizzo nelle fasi manutentive di materiali, elementi e componenti con un basso grado di riciclabilità.

02.02.03.A08 Contenuto eccessivo di sostanze tossiche

Contenuto eccessivo di sostanze tossiche all'interno dei prodotti utilizzati nelle fasi manutentive.

CONTROLLI ESEGUIBILI DA PERSONALE SPECIALIZZATO

02.02.03.C01 Controllo manto stradale

Cadenza: ogni 3 mesi

Tipologia: Controllo

Controllo dello stato generale. Verifica dell'assenza di eventuali anomalie della pavimentazione (buche, cedimenti, sollevamenti, difetti di pendenza, fessurazioni, ecc.).

- Requisiti da verificare: 1) *Accettabilità della classe.*
- Anomalie riscontrabili: 1) *Buche*; 2) *Difetti di pendenza*; 3) *Distacco*; 4) *Fessurazioni*; 5) *Sollevamento*; 6) *Usura manto stradale.*
- Ditte specializzate: *Specializzati vari.*

02.02.03.C02 Controllo del grado di riciclabilità (CAM)

Cadenza: quando occorre

Tipologia: Controllo

Controllare che nelle fasi manutentive vengano impiegati materiali,, elementi e componenti con un elevato grado di riciclabilità.

- Requisiti da verificare: 1) *Utilizzo di materiali, elementi e componenti ad elevato potenziale di riciclabilità.*
- Anomalie riscontrabili: 1) *Basso grado di riciclabilità.*
- Ditte specializzate: *Tecnici di livello superiore.*

02.02.03.C03 Controllo del contenuto di sostanze tossiche (CAM)

Cadenza: quando occorre

Tipologia: Controllo

Nelle fasi di manutenzione dell'opera interessata, utilizzare prodotti e materiali con minore contenuto di sostanze tossiche che favoriscano la diminuzione di impatti sull'ambiente e favorendo la riduzione delle risorse.

- Requisiti da verificare: 1) *Riduzione degli impatti negativi nelle operazioni di manutenzione.*
- Anomalie riscontrabili: 1) *Contenuto eccessivo di sostanze tossiche.*
- Ditte specializzate: *Tecnici di livello superiore.*

MANUTENZIONI ESEGUIBILI DA PERSONALE SPECIALIZZATO

02.02.03.I01 Ripristino manto stradale

Cadenza: quando occorre

Rinnovo del manto stradale con rifacimento parziale o totale della zona degradata e/o usurata. Demolizione ed asportazione del vecchio manto, pulizia e ripristino degli strati di fondo, pulizia e posa del nuovo manto con l'impiego di bitumi stradali a caldo.

- Ditte specializzate: *Specializzati vari.*

Pavimentazione stradale in asfalto drenante

Unità Tecnologica: 02.02

Strade

La pavimentazione in asfalto drenante si connota per una pasta più grossa e granulosa. Esso è una miscela di inerti, bitume e polimeri, caratterizzata dall'alta porosità, in grado di far penetrare l'acqua, ottimizzando il deflusso delle acque piovane. È utilizzato come manto di copertura delle strade insieme ad uno strato impermeabile sottostante per evitare il deposito di acque superficiali ed il relativo fenomeno dell'aquaplaning (processo di lieve sbandamento e scarsa aderenza dei pneumatici che si sperimenta alla guida di un'auto in condizioni di forte pioggia e presenza di pozzanghere sul manto stradale).

REQUISITI E PRESTAZIONI (EM)

02.02.04.R01 Accettabilità della classe

Classe di Requisiti: Controllabilità tecnologica

Classe di Esigenza: Controllabilità

I bitumi stradali dovranno possedere caratteristiche tecnologiche in base alle proprie classi di appartenenza.

Prestazioni:

I bitumi stradali dovranno rispettare le specifiche prestazionali secondo la norma UNI EN 12591.

Livello minimo della prestazione:

I rivestimenti unitamente alle pareti dovranno resistere all'azione di urti sulla faccia esterna ed interna, prodotti secondo le modalità riportate di seguito che corrispondono a quelle previste dalla norma UNI 9269 P:

I livelli prestazionali delle classi di bitume maggiormente impiegato in Italia dovranno avere le seguenti caratteristiche:

- Valore della penetrazione [x 0,1 mm]

Metodo di Prova: UNI EN 1426

Classe 35/50: 35-50; Classe 50/70: 50-70; Classe 70/100: 70-100; Classe 160/220: 160-220.

- Punto di rammollimento [°C]

Metodo di Prova: UNI EN 1427

Classe 35/50: 50-58; Classe 50/70: 46-54; Classe 70/100: 43-51; Classe 160/220: 35-43.

- Punto di rottura - valore massimo [°C]

Metodo di Prova: UNI EN 12593

Classe 35/50: -5; Classe 50/70: -8; Classe 70/100: -10; Classe 160/220: -15.

- Punto di infiammabilità - valore minimo [°C]

Metodo di Prova: UNI EN ISO 2592

Classe 35/50: 240; Classe 50/70: 230; Classe 70/100: 230; Classe 160/220: 220.

- Solubilità - valore minimo [%]

Metodo di Prova: UNI EN 12592

Classe 35/50: 99; Classe 50/70: 99; Classe 70/100: 99; Classe 160/220: 99.

- Resistenza all'indurimento

Metodo di Prova: UNI EN 12607-1

Classe 35/50: 0,5; Classe 50/70: 0,5; Classe 70/100: 0,8; Classe 160/220: 1.

- Penetrazione dopo l'indurimento - valore minimo [%]

Metodo di Prova: UNI EN 1426

Classe 35/50: 53; Classe 50/70: 50; Classe 70/100: 46; Classe 160/220: 37.

- Rammollimento dopo indurimento - valore minimo

Metodo di Prova: UNI EN 1427

Classe 35/50: 52; Classe 50/70: 48; Classe 70/100: 45; Classe 160/220: 37.

- Variazione del rammollimento - valore massimo

Metodo di Prova: UNI EN 1427

Classe 35/50: 11; Classe 50/70: 11; Classe 70/100: 11; Classe 160/220: 12.

Riferimenti normativi:

UNI EN ISO 2592; UNI EN 12591; UNI EN 1425; UNI EN 1426; UNI EN 1427; UNI EN 12592; UNI EN 12593; UNI EN 12607-1; UNI 11298; UNI EN 12697-1/2/5/6/12/24.

ANOMALIE RICONTRABILI

02.02.04.A01 Buche

Consistono nella mancanza di materiale dalla superficie del manto stradale a carattere localizzato e con geometrie e profondità irregolari spesso fino a raggiungere gli strati inferiori, ecc.).

02.02.04.A02 Difetti di pendenza

Consiste in un errata pendenza longitudinale o trasversale per difetti di esecuzione o per cause esterne.

02.02.04.A03 Distacco

Disgregazione e distacco di parti notevoli del materiale che può manifestarsi anche mediante espulsione di elementi prefabbricati dalla loro sede.

02.02.04.A04 Fessurazioni

Presenza di rotture singole, ramificate, spesso accompagnate da cedimenti e/o avvallamenti del manto stradale.

02.02.04.A05 Sollevamento

Variazione localizzata della sagoma stradale con sollevamento di parti interessanti il manto stradale.

02.02.04.A06 Usura manto stradale

Si manifesta con fessurazioni, rotture, mancanza di materiale, buche e sollevamenti del manto stradale e/o della pavimentazione in genere.

02.02.04.A07 Basso grado di riciclabilità

Utilizzo nelle fasi manutentive di materiali, elementi e componenti con un basso grado di riciclabilità.

CONTROLLI ESEGUIBILI DA PERSONALE SPECIALIZZATO

02.02.04.C01 Controllo manto stradale

Cadenza: ogni mese

Tipologia: Controllo

Controllo dello stato generale. Verifica dell'assenza di eventuali anomalie della pavimentazione (buche, cedimenti, sollevamenti, difetti di pendenza, fessurazioni, ecc.).

- Requisiti da verificare: 1) *Accettabilità della classe.*
- Anomalie riscontrabili: 1) *Buche*; 2) *Difetti di pendenza*; 3) *Distacco*; 4) *Fessurazioni*; 5) *Sollevamento*; 6) *Usura manto stradale.*
- Ditte specializzate: *Specializzati vari.*

02.02.04.C02 Controllo del grado di riciclabilità (CAM)

Cadenza: quando occorre

Tipologia: Controllo

Controllare che nelle fasi manutentive vengano impiegati materiali, elementi e componenti con un elevato grado di riciclabilità.

- Requisiti da verificare: 1) *Utilizzo di materiali, elementi e componenti ad elevato potenziale di riciclabilità.*
- Anomalie riscontrabili: 1) *Basso grado di riciclabilità.*
- Ditte specializzate: *Tecnici di livello superiore.*

MANUTENZIONI ESEGUIBILI DA PERSONALE SPECIALIZZATO

02.02.04.I01 Ripristino manto stradale

Cadenza: quando occorre

Rinnovo del manto stradale con rifacimento parziale o totale della zona degradata e/o usurata. Demolizione ed asportazione del vecchio manto, pulizia e ripristino degli strati di fondo, pulizia e posa del nuovo manto con l'impiego di bitumi stradali a caldo di analoghe caratteristiche.

- Ditte specializzate: *Specializzati vari.*

Impianto fognario e di depurazione

L'impianto fognario è l'insieme degli elementi tecnici aventi la funzione di allontanare e convogliare le acque reflue (acque bianche, nere, meteoriche) verso l'impianto di depurazione.

REQUISITI E PRESTAZIONI (UT)

02.03.R01 Utilizzo di materiali, elementi e componenti caratterizzati da un'elevata durabilità

Classe di Requisiti: Utilizzo razionale delle risorse

Classe di Esigenza: Salvaguardia ambiente

Utilizzo razionale delle risorse attraverso l'impiego di materiali con una elevata durabilità.

Prestazioni:

Nelle fasi progettuali dell'opera individuare e scegliere elementi e componenti caratterizzati da una durabilità elevata.

Livello minimo della prestazione:

Nella fase progettuale bisogna garantire una adeguata percentuale di elementi costruttivi caratterizzati da una durabilità elevata.

Riferimenti normativi:

D. M. Ambiente 8.5.2003, n.203; D.Lgs. 3.4.2006, n. 152; C. M. Ambiente 15.7.2005, n.5205; Dir. 2008/98/CE; C. M. Ambiente 19.7.2005; UNI EN ISO 14020; UNI EN ISO 14021; UNI EN ISO 14024; UNI EN ISO 14025; UNI 11277; D.M. Ambiente 11.10.2017.

02.03.R02 Utilizzo di tecniche costruttive che facilitino il disassemblaggio a fine vita

Classe di Requisiti: Utilizzo razionale delle risorse

Classe di Esigenza: Salvaguardia ambiente

Utilizzo razionale delle risorse attraverso la selezione di tecniche costruttive che rendano agevole il disassemblaggio alla fine del ciclo di vita.

Prestazioni:

Nella fase di progettazione fare prevalere la scelta su sistemi costruttivi che facilitano la smontabilità dei componenti ed i successivi processi di demolizione e recupero dei materiali.

Livello minimo della prestazione:

Nella fase progettuale bisogna garantire una adeguata percentuale di sistemi costruttivi che facilitano il disassemblaggio alla fine del ciclo di vita.

Riferimenti normativi:

D. M. Ambiente 8.5.2003, n.203; D.Lgs. 3.4.2006, n. 152; C. M. Ambiente 15.7.2005, n.5205; Dir. 2008/98/CE; C. M. Ambiente 19.7.2005; UNI EN ISO 14020; UNI EN ISO 14021; UNI EN ISO 14024; UNI EN ISO 14025; UNI 11277; D.M. Ambiente 11.10.2017.

ELEMENTI MANUTENIBILI DELL'UNITÀ TECNOLOGICA:

- ° 02.03.01 Pozzetti sifonati grigliati
- ° 02.03.02 Vasche di pioggia
- ° 02.03.03 Valvole a clapet
- ° 02.03.04 Separatori e vasche di sedimentazione
- ° 02.03.05 Tombini
- ° 02.03.06 Tubazioni in c.a.
- ° 02.03.07 Tubazioni in cls
- ° 02.03.08 Tubazioni in polietilene (PE)
- ° 02.03.09 Tubazioni in polipropilene (PP)
- ° 02.03.10 Tubazioni in polivinile non plastificato

Pozzetti sifonati grigliati

Unità Tecnologica: 02.03

Impianto fognario e di depurazione

I pozzetti grigliati hanno la funzione di convogliare nella rete fognaria, per lo smaltimento, le acque di scarico usate e/o meteoriche provenienti da strade, pluviali, piazzali, ecc.; le acque reflue passano attraverso la griglia superficiale e da questa cadono poi sul fondo del pozzetto. Questi pozzetti sono dotati di un sifone per impedire il passaggio di odori sgradevoli in modo da garantire igiene e salubrità. Possono essere del tipo con scarico sia laterale e sia verticale.

REQUISITI E PRESTAZIONI (EM)

02.03.01.R01 (Attitudine al) controllo della tenuta

Classe di Requisiti: Funzionalità tecnologica

Classe di Esigenza: Funzionalità

I pozzetti ed i relativi complementi devono essere in grado di garantire in ogni momento la tenuta dei fluidi.

Prestazioni:

La tenuta deve essere verificata in sede di collaudo (ed annotata sul certificato di collaudo) e successivamente con ispezioni volte alla verifica di detto requisito.

Livello minimo della prestazione:

La prova di tenuta ed i valori minimi da rispettare sono quelli riportati dalla norma UNI EN 295-3 ed in ogni caso, al termine della prova, non devono verificarsi fuoriuscite di fluido.

Riferimenti normativi:

UNI EN 295-1/2/3/4/5/6/7/10.

02.03.01.R02 Assenza della emissione di odori sgradevoli

Classe di Requisiti: Olfattivi

Classe di Esigenza: Benessere

I pozzetti ed i relativi dispositivi di tenuta devono essere realizzati in modo da non emettere odori sgradevoli.

Prestazioni:

I materiali utilizzati per la realizzazione dei pozzetti non devono produrre o riemettere sostanze o odori sgradevoli durante il loro ciclo di vita.

Livello minimo della prestazione:

L'ermeticità degli elementi può essere accertata effettuando la prova indicata dalla norma UNI EN 1253-2. Riempire la scatola sifonica con acqua ad una pressione di 200 Pa; dopo 15 minuti verificare eventuali perdite di acqua (evidenziate dalla diminuzione della pressione statica) ed interrompere la prova se dopo 2 minuti la pressione non si è stabilizzata.

Riferimenti normativi:

UNI EN 1253-2.

ANOMALIE RISCONTRABILI

02.03.01.A01 Difetti ai raccordi o alle connessioni

Perdite del fluido in prossimità dei raccordi dovute a errori o sconessioni delle giunzioni.

02.03.01.A02 Difetti delle griglie

Rottura delle griglie di copertura dei pozzetti.

02.03.01.A03 Erosione

Erosione del suolo all'esterno dei tubi che è solitamente causata dall'infiltrazione di terra.

02.03.01.A04 Intasamento

Incrostazioni o otturazioni dei pozzetti dovute ad accumuli di materiale di risulta quali fogliame, vegetazione, ecc.

02.03.01.A05 Odori sgradevoli

Setticità delle acque di scarico che può produrre odori sgradevoli accompagnati da gas letali o esplosivi e aggressioni chimiche rischiose per la salute delle persone.

02.03.01.A06 Sedimentazione

Accumulo di depositi minerali sul fondo dei pozzetti che può causare l'ostruzione delle condotte.

02.03.01.A07 Difetti di stabilità

Perdita delle caratteristiche di stabilità dell'elemento con conseguenti possibili pericoli per gli utenti.

CONTROLLI ESEGUIBILI DA PERSONALE SPECIALIZZATO

02.03.01.C01 Controllo generale

Cadenza: ogni 12 mesi

Tipologia: Ispezione

Verificare lo stato generale e l'integrità della griglia e della piastra di copertura dei pozzetti, della base di appoggio e delle pareti laterali.

- Requisiti da verificare: 1) ; 2) *Assenza della emissione di odori sgradevoli.*
- Anomalie riscontrabili: 1) *Difetti delle griglie;* 2) *Intasamento.*
- Ditte specializzate: *Specializzati vari.*

02.03.01.C02 Controllo stabilità (CAM)

Cadenza: ogni 3 mesi

Tipologia: Ispezione a vista

Controllare la stabilità dell'elemento e che il materiale utilizzato sia idoneo alla funzione garantendo la sicurezza dei fruitori.

- Requisiti da verificare: 1) *Utilizzo di materiali, elementi e componenti caratterizzati da un'elevata durabilità.*
- Anomalie riscontrabili: 1) *Difetti di stabilità.*
- Ditte specializzate: *Specializzati vari.*

MANUTENZIONI ESEGUIBILI DA PERSONALE SPECIALIZZATO

02.03.01.I01 Pulizia

Cadenza: ogni 12 mesi

Eeguire una pulizia dei pozzetti mediante asportazione dei fanghi di deposito e lavaggio con acqua a pressione.

- Ditte specializzate: *Specializzati vari.*

Vasche di pioggia

Unità Tecnologica: 02.03

Impianto fognario e di depurazione

Le vasche di pioggia possono essere considerate un tipo particolare di vasche di equalizzazione e omogeneizzazione. Infatti nella prassi comune le reti fognarie sono di tipo misto ovvero agli impianti di depurazione arrivano insieme alle acque nere anche acque di origine meteoriche. Queste ultime, soprattutto quelle di prima pioggia, possono contenere una notevole quantità di sostanze inquinanti prelevate da strade e piazzali che vengono così immesse nelle reti fognarie.

Per ridurre tale inconveniente vengono utilizzate apposite vasche di accumulo e di equalizzazione dette vasche di pioggia nelle quali far stazionare le acque che poi vengono inviate al trattamento successivo.

ANOMALIE RISCONTRABILI

02.03.02.A01 Corti circuiti

Difetti di funzionamento del compressore d'aria e delle turbine causati da corti circuiti.

02.03.02.A02 Depositi di sabbia

Accumulo eccessivo di sabbia sul fondo e sulle pareti delle vasche.

02.03.02.A03 Odori sgradevoli

Odori sgradevoli accompagnati da gas letali o esplosivi e aggressioni chimiche rischiose per la salute delle persone.

02.03.02.A04 Setticità delle acque

Alterazione eccessiva del valore del Ph della acque per cui si verificano cattivi odori.

02.03.02.A05 Difetti di stabilità

Perdita delle caratteristiche di stabilità dell'elemento con conseguenti possibili pericoli per gli utenti.

CONTROLLI ESEGUIBILI DA PERSONALE SPECIALIZZATO

02.03.02.C01 Controllo generale

Cadenza: ogni settimana

Tipologia: Ispezione a vista

Verificare se nelle vasche siano presenti eventuali sedimenti di materiale di risulta e verificare che non siano ostruiti i dispositivi di regolazione del flusso.

- Anomalie riscontrabili: 1) *Setticità delle acque*; 2) *Odori sgradevoli*.
- Ditte specializzate: *Specializzati vari*.

02.03.02.C02 Controllo parti meccaniche

Cadenza: ogni 6 mesi

Tipologia: Ispezione

Effettuare un controllo del compressore d'aria e delle turbine verificando che le parti siano ben serrate tra di loro e che il rumore prodotto non sia eccessivo, sintomo di anomalie.

- Anomalie riscontrabili: 1) *Corti circuiti*.
- Ditte specializzate: *Specializzati vari*.

02.03.02.C03 Controllo setticità acque (CAM)

Cadenza: ogni mese

Tipologia: TEST - Controlli con apparecchiature

Verificare che le caratteristiche principali dell'acqua siano entro i parametri di progetto; eseguire dei prelievi di campioni da analizzare in laboratorio.

- Anomalie riscontrabili: 1) *Setticità delle acque*; 2) *Odori sgradevoli*.
- Ditte specializzate: *Specializzati vari, Analisti di laboratorio*.

02.03.02.C04 Controllo stabilità (CAM)

Cadenza: ogni 3 mesi

Tipologia: Ispezione a vista

Controllare la stabilità dell'elemento e che il materiale utilizzato sia idoneo alla funzione garantendo la sicurezza dei fruitori.

- Requisiti da verificare: 1) *Utilizzo di materiali, elementi e componenti caratterizzati da un'elevata durabilità*.

- Anomalie riscontrabili: 1) *Difetti di stabilità.*
- Ditte specializzate: *Specializzati vari.*

MANUTENZIONI ESEGUIBILI DA PERSONALE SPECIALIZZATO

02.03.02.I01 Controllo tensione motori

Cadenza: quando occorre

Eeguire in controllo della potenza assorbita dal compressore d'aria e dalle turbine; i valori registrati devono essere annotati sui fogli di marcia dell'impianto.

- Ditte specializzate: *Specializzati vari.*

02.03.02.I02 Pulizia

Cadenza: ogni mese

Eeguire la pulizia delle pareti e del fondo delle vasche dai depositi di sabbia presenti.

- Ditte specializzate: *Specializzati vari.*

Valvole a clapet

Unità Tecnologica: 02.03

Impianto fognario e di depurazione

Le valvole antiritorno del tipo a clapet (dette anche di ritegno o unidirezionali) sono delle valvole che consentono il deflusso in un solo senso; nel caso in cui il flusso dovesse invertirsi le valvole si chiudono automaticamente.

REQUISITI E PRESTAZIONI (EM)

02.03.03.R01 Resistenza a manovre e sforzi d'uso

Classe di Requisiti: Di stabilità

Classe di Esigenza: Sicurezza

Le valvole antiritorno devono essere in grado di contrastare in modo efficace il prodursi di deformazioni o rotture in seguito ad operazioni di manovra o di utilizzo.

Prestazioni:

Sotto l'azione di sollecitazioni derivanti da manovre e sforzi d'uso, le valvole ed i relativi dispositivi di tenuta devono conservare inalterate le caratteristiche funzionali assicurando comunque i livelli prestazionali di specifica.

Livello minimo della prestazione:

Il diametro del volantino e la pressione massima differenziale (alla quale può essere manovrata la valvola a saracinesca senza by-pass) sono quelli indicati nel punto 5.1 della norma UNI EN 1074.

Riferimenti normativi:

UNI EN 1074-1; UNI EN 1213; UNI EN 1487.

ANOMALIE RISCONTRABILI

02.03.03.A01 Difetti della cerniera

Difetti di funzionamento della cerniera che provoca malfunzionamenti alla valvola.

02.03.03.A02 Difetti di tenuta

Difetti di tenuta delle guarnizioni che provocano perdite di fluido.

02.03.03.A03 Difetti delle molle

Difetti di funzionamento delle molle che regolano le valvole.

02.03.03.A04 Difetti di stabilità

Perdita delle caratteristiche di stabilità dell'elemento con conseguenti possibili pericoli per gli utenti.

CONTROLLI ESEGUIBILI DA PERSONALE SPECIALIZZATO

02.03.03.C01 Controllo generale

Cadenza: ogni anno

Tipologia: Ispezione a vista

Eseguire un controllo generale delle valvole verificando il buon funzionamento delle guarnizioni, delle cerniere e delle molle.

- Requisiti da verificare: 1) *Resistenza a manovre e sforzi d'uso.*
- Anomalie riscontrabili: 1) *Difetti di tenuta;* 2) *Difetti della cerniera;* 3) *Difetti delle molle.*
- Ditte specializzate: *Idraulico.*

02.03.03.C02 Controllo stabilità (CAM)

Cadenza: ogni 3 mesi

Tipologia: Ispezione a vista

Controllare la stabilità dell'elemento e che il materiale utilizzato sia idoneo alla funzione garantendo la sicurezza dei fruitori.

- Requisiti da verificare: 1) *Utilizzo di materiali, elementi e componenti caratterizzati da un'elevata durabilità.*
- Anomalie riscontrabili: 1) *Difetti di stabilità.*
- Ditte specializzate: *Specializzati vari.*

02.03.03.I01 Lubrificazione valvole

Cadenza: ogni 5 anni

Effettuare lo smontaggio delle valvole ed eseguire una lubrificazione delle cerniere e delle molle che regolano le valvole.

- Ditte specializzate: *Idraulico.*

02.03.03.I02 Sostituzione valvole

Cadenza: ogni 30 anni

Sostituire le valvole quando non più rispondenti alle normative.

- Ditte specializzate: *Idraulico.*

Separatori e vasche di sedimentazione

Unità Tecnologica: 02.03

Impianto fognario e di depurazione

I separatori vengono utilizzati per intercettare liquidi leggeri quali olio, benzina, grassi o solidi che possono trovarsi in sospensione nei fluidi da smaltire.

REQUISITI E PRESTAZIONI (EM)

02.03.04.R01 Pulibilità

Classe di Requisiti: Di manutenibilità

Classe di Esigenza: Gestione

Le vasche di accumulo devono essere facilmente pulibili per assicurare la funzionalità dell'impianto.

Prestazioni:

Le vasche di accumulo devono essere realizzate con materiali e finiture tali da essere facilmente pulibili in modo da evitare depositi di materiale che possa comprometterne il regolare funzionamento con rischi di inondazione e inquinamento. Le vasche di accumulo possono essere rivestite con materiali che riducono l'attrito di scorrimento.

Livello minimo della prestazione:

Per la verifica della facilità di pulizia si effettua una prova così come descritto dalla norma UNI EN 752-4. Per i collettori di fognatura di diametro ridotto (inferiore a DN 300), l'autopulibilità può essere generalmente raggiunta garantendo o che venga raggiunta almeno una volta al giorno la velocità minima di 0,7 m/s o che venga specificata una pendenza minima di 1/DN. Nel caso di connessioni di scarico e collettori di fognatura di diametro più ampio, può essere necessario raggiungere velocità superiori, soprattutto se si prevede la presenza di sedimenti relativamente grossi.

Riferimenti normativi:

UNI EN 752.

ANOMALIE RISCONTRABILI

02.03.04.A01 Accumulo di grasso

Accumulo di grasso che si deposita sulle pareti dei condotti.

02.03.04.A02 Corrosione

Corrosione delle tubazioni di adduzione con evidenti segni di decadimento delle stesse evidenziato con cambio di colore e presenza di ruggine in prossimità delle corrosioni.

02.03.04.A03 Difetti ai raccordi o alle connessioni

Perdite del fluido in prossimità di raccordi dovute a errori o sconnessioni delle giunzioni.

02.03.04.A04 Erosione

Erosione del suolo all'esterno dei tubi che è solitamente causata dall'infiltrazione di terra.

02.03.04.A05 Incrostazioni

Accumulo di depositi minerali sulle pareti dei condotti.

02.03.04.A06 Intasamento

Depositi di sedimenti e/o detriti nel sistema che formano ostruzioni diminuendo la capacità di trasporto dei condotti.

02.03.04.A07 Odori sgradevoli

Setticità delle acque di scarico che può produrre odori sgradevoli accompagnati da gas letali o esplosivi e aggressioni chimiche rischiose per la salute delle persone.

02.03.04.A08 Penetrazione di radici

Penetrazione all'interno dei condotti di radici vegetali che provocano intasamento del sistema.

02.03.04.A09 Sedimentazione

Accumulo di depositi minerali sul fondo dei condotti che può causare l'ostruzione delle condotte.

02.03.04.A10 Anomalie di funzionamento

Difetti di funzionamento dei dispositivi di filtraggio.

CONTROLLI ESEGUIBILI DA PERSONALE SPECIALIZZATO

02.03.04.C01 Controllo generale

Cadenza: ogni 6 mesi

Tipologia: Ispezione

Verificare se nelle vasche siano presenti eventuali sedimenti di materiale di risulta e verificare che non siano ostruiti i dispositivi di regolazione del flusso. Verificare inoltre l'integrità delle pareti e delle griglie dei separatori e l'assenza di corrosione e di degrado.

- Requisiti da verificare: 1) *Pulibilità.*
- Anomalie riscontrabili: 1) *Accumulo di grasso;* 2) *Corrosione;* 3) *Erosione;* 4) *Incrostazioni;* 5) *Intasamento;* 6) *Odori sgradevoli;* 7) *Sedimentazione.*
- Ditte specializzate: *Specializzati vari.*

02.03.04.C02 Controllo efficienza filtri (CAM)

Cadenza: ogni mese

Tipologia: Ispezione

Verificare la corretta funzionalità dei dispositivi di filtraggio.

- Requisiti da verificare: 1) *Utilizzo di materiali, elementi e componenti caratterizzati da un'elevata durabilità;* 2) *Utilizzo di tecniche costruttive che facilitino il disassemblaggio a fine vita.*
- Anomalie riscontrabili: 1) *Anomalie di funzionamento.*
- Ditte specializzate: *Specializzati vari.*

MANUTENZIONI ESEGUIBILI DA PERSONALE SPECIALIZZATO

02.03.04.I01 Pulizia

Cadenza: ogni 6 mesi

Eeguire una pulizia delle vasche e dei separatori asportando i fanghi di deposito ed effettuare un lavaggio con acqua a pressione.

- Ditte specializzate: *Specializzati vari.*

Tombini

Unità Tecnologica: 02.03

Impianto fognario e di depurazione

I tombini sono dei dispositivi che consentono l'ispezione e la verifica dei condotti fognari. Vengono posizionati ad intervalli regolari lungo la tubazione fognaria e possono essere realizzati in vari materiali quali ghisa, acciaio, calcestruzzo armato a seconda del carico previsto (stradale, pedonale, ecc.).

REQUISITI E PRESTAZIONI (EM)

02.03.05.R01 Resistenza meccanica

Classe di Requisiti: Di stabilità

Classe di Esigenza: Sicurezza

I tombini devono essere in grado di contrastare in modo efficace il prodursi di deformazioni o rotture sotto l'azione di determinate sollecitazioni.

Prestazioni:

I tombini devono essere idonei ad assicurare stabilità e resistenza all'azione di sollecitazioni meccaniche in modo da garantirne durata e funzionalità nel tempo.

Livello minimo della prestazione:

La resistenza meccanica dei tombini può essere verificata mediante prova da effettuarsi con le modalità ed i tempi previsti dalla norma UNI EN 13380. Non devono prodursi alcuna incrinatura o frattura prima del raggiungimento del carico di prova.

Riferimenti normativi:

UNI EN 13380.

02.03.05.R02 Attitudine al controllo della tenuta

Classe di Requisiti: Funzionalità tecnologica

Classe di Esigenza: Funzionalità

I componenti ed i materiali con cui sono realizzati i tombini devono sottostare, senza perdite, ad una prova in pressione idrostatica interna.

Prestazioni:

I tombini devono essere idonei ad assicurare stabilità e resistenza in modo da garantirne durata e funzionalità nel tempo ed assicurare la portata e la pressione di esercizio dei fluidi.

Livello minimo della prestazione:

Quando destinati alla ristrutturazione o alla riparazione di tubi, pozzetti, raccordi e giunti, i componenti ed i materiali devono superare una prova di pressione crescente da 0 kPa a 50 kPa.

I componenti ed i materiali dei pozzetti destinati alla ristrutturazione o riparazione di gruppi camere di ispezione da impiegarsi a profondità pari o minori di 2,0 m devono essere sottoposti ad una prova in pressione idrostatica interna pari alla pressione esercitata dall'acqua quando completamente pieni.

I pozzi dei gruppi camere di ispezione destinate all'impiego a profondità maggiori di 2,0 m devono essere sottoposti alle prove previste per i pozzetti.

Riferimenti normativi:

UNI EN 13380.

ANOMALIE RISCONTRABILI

02.03.05.A01 Anomalie piastre

Rottura delle piastre di copertura dei pozzetti o chiusini difettosi, chiusini rotti, incrinati, mal posati o sporgenti.

02.03.05.A02 Cedimenti

Cedimenti strutturali della base di appoggio e delle pareti laterali.

02.03.05.A03 Corrosione

Corrosione dei tombini con evidenti segni di decadimento evidenziato con cambio di colore e presenza di ruggine in prossimità delle corrosioni.

02.03.05.A04 Presenza di vegetazione

Presenza di vegetazione caratterizzata dalla formazione di piante, licheni, muschi.

02.03.05.A05 Sedimentazione

Accumulo di depositi minerali sui tombini che provoca anomalie nell'apertura e chiusura degli stessi.

02.03.05.A06 Sollevamento

Sollevamento delle coperture dei tombini.

02.03.05.A07 Difetti di stabilità

Perdita delle caratteristiche di stabilità dell'elemento con conseguenti possibili pericoli per gli utenti.

CONTROLLI ESEGUIBILI DA PERSONALE SPECIALIZZATO

02.03.05.C01 Controllo generale

Cadenza: ogni 12 mesi

Tipologia: Ispezione

Verificare lo stato generale e l'integrità della piastra di copertura dei pozzetti, della base di appoggio e delle pareti laterali.

- Requisiti da verificare: 1) *Resistenza meccanica*; 2) *Attitudine al controllo della tenuta*.
- Anomalie riscontrabili: 1) *Anomalie piastre*.
- Ditte specializzate: *Specializzati vari*.

02.03.05.C02 Controllo stabilità (CAM)

Cadenza: ogni 3 mesi

Tipologia: Ispezione a vista

Controllare la stabilità dell'elemento e che il materiale utilizzato sia idoneo alla funzione garantendo la sicurezza dei fruitori.

- Requisiti da verificare: 1) *Utilizzo di materiali, elementi e componenti caratterizzati da un'elevata durabilità*.
- Anomalie riscontrabili: 1) *Difetti di stabilità*.
- Ditte specializzate: *Specializzati vari*.

MANUTENZIONI ESEGUIBILI DA PERSONALE SPECIALIZZATO

02.03.05.I01 Pulizia

Cadenza: ogni 6 mesi

Eseguire una pulizia dei tombini ed eseguire una lubrificazione delle cerniere.

- Ditte specializzate: *Specializzati vari*.

Tubazioni in c.a.

Unità Tecnologica: 02.03

Impianto fognario e di depurazione

Le tubazioni dell'impianto di smaltimento delle acque provvedono allo sversamento dell'acqua nei collettori fognari o nelle vasche di accumulo, se presenti. Tali tubazioni possono essere realizzate in calcestruzzo cementizio armato. I processi di fabbricazione più usati sono quelli di centrifugazione e di laminazione. Con la centrifugazione il calcestruzzo viene spinto dalla forza centrifuga verso l'esterno in strati sottili. Nella laminazione il calcestruzzo fresco viene cilindato in strati sottili.

I tubi sono prevalentemente di forma circolare sia all'interno che all'esterno. I giunti possono essere a bicchiere o a manicotto. Le eccellenti caratteristiche meccaniche del calcestruzzo, migliorate dall'armatura metallica, rendono possibili maggiori lunghezze e dimensioni. I diametri variano dai 25 ai 400 cm, la lunghezza è pari ad almeno 2,5 m con un massimo di 6 m. I tubi circolari hanno un'armatura circolare anulare in uno o più strati che deve essere disposta ad una distanza regolare su tutta la lunghezza del tubo, compresi il bicchiere. L'armatura è collegata da bacchette longitudinali piegate nel bicchiere ed unite nei punti di giunzione.

REQUISITI E PRESTAZIONI (EM)

02.03.06.R01 (Attitudine al) controllo della tenuta

Classe di Requisiti: Funzionalità tecnologica

Classe di Esigenza: Funzionalità

Le tubazioni in cls armato ed i relativi complementi devono essere in grado di garantire in ogni momento la tenuta dei fluidi.

Prestazioni:

La tenuta deve essere verificata in sede di collaudo (ed annotata sul certificato di collaudo) e successivamente con ispezioni volte alla verifica di detto requisito.

Livello minimo della prestazione:

La prova per verificare la tenuta viene così eseguita:

- riempimento della tubazione fino ad eliminare l'aria;
- incremento della pressione fino al valore della pressione di esercizio.

Le tubazioni devono essere mantenute nella condizione di carico per almeno 15 minuti trascorsi i quali non devono verificarsi gocciolamenti verso l'esterno della tubazione.

Riferimenti normativi:

UNI EN 639; UNI EN 640; UNI EN 641.

02.03.06.R02 Impermeabilità

Classe di Requisiti: Controllabilità tecnologica

Classe di Esigenza: Controllabilità

Le tubazioni in cls armato devono essere realizzati con cementi ed additivi in modo da non consentire l'assorbimento di acqua.

Prestazioni:

Le tubazioni durante il loro funzionamento non devono assorbire acqua per consentire di rispettare i valori della portata dell'impianto.

Livello minimo della prestazione:

Devono essere rispettati i valori indicati dalla norma UNI EN 640.

Riferimenti normativi:

UNI EN 639; UNI EN 640; UNI EN 641.

02.03.06.R03 Regolarità delle finiture

Classe di Requisiti: Visivi

Classe di Esigenza: Aspetto

Le tubazioni in calcestruzzo armato devono essere realizzati con materiali privi di impurità.

Prestazioni:

Il calcestruzzo, ad un esame visivo, deve risultare omogeneo e compatto ed i tubi non devono presentare irregolarità geometriche evidenti. Le superfici interne ed esterne devono essere prive di fessure, impurità e vespai.

Livello minimo della prestazione:

La superficie interna deve essere cilindrica in modo da rispettare le prescrizioni riportate dalla norma UNI EN 639. Il diametro, la lunghezza e lo spessore devono essere quelli indicati dalla norma UNI EN 639.

Riferimenti normativi:

UNI EN 639; UNI EN 640; UNI EN 641.

02.03.06.R04 Resistenza alla compressione

Classe di Requisiti: Di stabilità

Classe di Esigenza: Sicurezza

Le tubazioni in cls armato devono essere in grado di resistere a sforzi di compressione che si verificano durante il funzionamento.

Prestazioni:

La resistenza alla compressione da considerare è il valore caratteristico basato su un percentile del 95% ricavato dalle prove eseguite sui cilindri. Possono essere utilizzati cilindri di dimensioni diverse, a condizione che vengano applicati fattori di conversione per correlarli alla dimensione normalizzata di 150 mm x 300 mm. Qualora vengano utilizzati dei cubi, devono essere applicati fattori di conversione.

Livello minimo della prestazione:

Se vengono utilizzati cubi da 150 mm, i risultati delle prove devono essere divisi per un fattore di conversione di:

- 1,20 per i risultati delle prove minori di 45 MPa;
- 1,10 per i risultati delle prove uguali o maggiori di 45 MPa.

Se vengono utilizzati i cubi da 100 mm, i risultati delle prove devono essere divisi per 1,05 prima di applicare le conversioni menzionate in precedenza.

Riferimenti normativi:

UNI EN 639; UNI EN 640; UNI EN 641.

ANOMALIE RISCONTRABILI

02.03.06.A01 Accumulo di grasso

Accumulo di grasso che si deposita sulle pareti dei condotti.

02.03.06.A02 Corrosione armature

Corrosione delle armature delle tubazioni con evidenti segni di decadimento delle stesse evidenziato con cambio di colore e presenza di ruggine in prossimità delle corrosioni.

02.03.06.A03 Difetti ai raccordi o alle connessioni

Perdite del fluido in prossimità di raccordi dovute a errori o sconnessioni delle giunzioni.

02.03.06.A04 Erosione

Erosione del suolo all'esterno dei tubi che è solitamente causata dall'infiltrazione di terra.

02.03.06.A05 Incrostazioni

Accumulo di depositi minerali sulle pareti dei condotti.

02.03.06.A06 Odori sgradevoli

Setticità delle acque di scarico che può produrre odori sgradevoli accompagnati da gas letali o esplosivi e aggressioni chimiche rischiose per la salute delle persone.

02.03.06.A07 Penetrazione di radici

Penetrazione all'interno dei condotti di radici vegetali che provocano intasamento del sistema.

02.03.06.A08 Sedimentazione

Accumulo di depositi minerali sul fondo dei condotti che può causare l'ostruzione delle condotte.

02.03.06.A09 Difetti di stabilità

Perdita delle caratteristiche di stabilità dell'elemento con conseguenti possibili pericoli per gli utenti.

CONTROLLI ESEGUIBILI DA PERSONALE SPECIALIZZATO

02.03.06.C01 Controllo generale

Cadenza: ogni 12 mesi

Tipologia: Controllo a vista

Verificare lo stato degli eventuali dilatatori e giunti elastici, la tenuta delle congiunzioni a flangia, la stabilità dei sostegni e degli eventuali giunti fissi. Verificare inoltre l'assenza di odori sgradevoli e di inflessioni nelle tubazioni.

- Requisiti da verificare: 1).
- Anomalie riscontrabili: 1) *Corrosione armature*; 2) *Difetti ai raccordi o alle connessioni*.
- Ditte specializzate: *Idraulico*.

02.03.06.C02 Controllo tenuta

Cadenza: ogni 12 mesi

Tipologia: Controllo a vista

Verificare l'integrità delle tubazioni con particolare attenzione ai raccordi tra tronchi di tubo.

- Requisiti da verificare: 1) *Resistenza alla compressione.*
- Anomalie riscontrabili: 1) *Corrosione armature; 2) Difetti ai raccordi o alle connessioni.*
- Ditte specializzate: *Idraulico.*

02.03.06.C03 Controllo stabilità (CAM)

Cadenza: ogni 3 mesi

Tipologia: Ispezione a vista

Controllare la stabilità dell'elemento e che il materiale utilizzato sia idoneo alla funzione garantendo la sicurezza dei fruitori.

- Requisiti da verificare: 1) *Utilizzo di materiali, elementi e componenti caratterizzati da un'elevata durabilità.*
- Anomalie riscontrabili: 1) *Difetti di stabilità.*
- Ditte specializzate: *Specializzati vari.*

MANUTENZIONI ESEGUIBILI DA PERSONALE SPECIALIZZATO

02.03.06.I01 Pulizia

Cadenza: ogni 6 mesi

Eseguire una pulizia dei sedimenti formati e che provocano ostruzioni diminuendo la capacità di trasporto dei fluidi.

- Ditte specializzate: *Idraulico.*

Tubazioni in cls

Unità Tecnologica: 02.03

Impianto fognario e di depurazione

Le tubazioni dell'impianto di smaltimento delle acque provvedono allo sversamento dell'acqua nei collettori fognari o nelle vasche di accumulo se presenti.

Le tubazioni possono essere realizzate in cls che secondo le norme DIN 4032 possono essere di 5 tipi con giunti ad incastro o a bicchiere:

- tipo C: circolare senza piede;
- tipo CR: circolare senza piede rinforzato;
- tipo CP: circolare con piede;
- tipo CPR: circolare con piede rinforzato;
- tipo OP: ovoidale con piede.

La presenza del piede rende più agevole la posa in opera. I tubi sono normalmente lunghi 1 m anche se sono consentite lunghezze maggiori a patto che siano divisibili per 0,5 m.

REQUISITI E PRESTAZIONI (EM)

02.03.07.R01 (Attitudine al) controllo della tenuta

Classe di Requisiti: Funzionalità tecnologica

Classe di Esigenza: Funzionalità

Le tubazioni in cls ed i relativi complementi devono essere in grado di garantire in ogni momento la tenuta dei fluidi.

Prestazioni:

La tenuta deve essere verificata in sede di collaudo (ed annotata sul certificato di collaudo) e successivamente con ispezioni volte alla verifica di detto requisito.

Livello minimo della prestazione:

La prova per verificare la tenuta viene così eseguita:

- riempimento della tubazione fino ad eliminare l'aria;
- incremento della pressione fino al valore della pressione di esercizio.

Le tubazioni devono essere mantenute nella condizione di carico per almeno 15 minuti trascorsi i quali non devono verificarsi gocciolamenti verso l'esterno della tubazione.

Riferimenti normativi:

UNI 11364; UNI 11417.

02.03.07.R02 Impermeabilità

Classe di Requisiti: Controllabilità tecnologica

Classe di Esigenza: Controllabilità

Le tubazioni in cls devono essere realizzati con cementi ed additivi in modo da non consentire l'assorbimento di acqua.

Prestazioni:

Le tubazioni durante il loro funzionamento non devono assorbire acqua per consentire di rispettare i valori della portata dell'impianto.

Livello minimo della prestazione:

Devono essere rispettati i valori minimi indicati dalla normativa di settore.

Riferimenti normativi:

UNI 11364; UNI EN 639

02.03.07.R03 Regolarità delle finiture

Classe di Requisiti: Visivi

Classe di Esigenza: Aspetto

Le tubazioni in calcestruzzo non armato devono essere realizzate con materiali privi di impurità.

Prestazioni:

Il calcestruzzo, ad un esame visivo, deve risultare omogeneo e compatto ed i tubi non devono presentare irregolarità geometriche evidenti. Le superfici interne ed esterne devono essere prive di fessure, impurità e vespai.

Livello minimo della prestazione:

La superficie interna deve essere cilindrica in modo da rispettare il diametro, la lunghezza e lo spessore indicati dalla normativa di settore.

Riferimenti normativi:

UNI 11364; UNI 11417.

02.03.07.R04 Resistenza alla compressione

Classe di Requisiti: Di stabilità

Classe di Esigenza: Sicurezza

Le tubazioni in cls devono essere in grado di resistere a sforzi di compressione che si verificano durante il funzionamento.

Prestazioni:

I materiali utilizzati per la formazione delle tubazioni in cls ed eventuali additivi utilizzati per gli impasti devono essere privi di impurità per evitare fenomeni di schiacciamento.

Livello minimo della prestazione:

Devono essere rispettati i valori minimi indicati dalla normativa di settore.

Riferimenti normativi:

UNI 11364; UNI 11417.

ANOMALIE RISCONTRABILI

02.03.07.A01 Accumulo di grasso

Accumulo di grasso che si deposita sulle pareti dei condotti.

02.03.07.A02 Difetti ai raccordi o alle connessioni

Perdite del fluido in prossimità di raccordi dovute a errori o sconnessioni delle giunzioni.

02.03.07.A03 Erosione

Erosione del suolo all'esterno dei tubi che è solitamente causata dall'infiltrazione di terra.

02.03.07.A04 Incrostazioni

Accumulo di depositi minerali sulle pareti dei condotti.

02.03.07.A05 Odori sgradevoli

Setticità delle acque di scarico che può produrre odori sgradevoli accompagnati da gas letali o esplosivi e aggressioni chimiche rischiose per la salute delle persone.

02.03.07.A06 Penetrazione di radici

Penetrazione all'interno dei condotti di radici vegetali che provocano intasamento del sistema.

02.03.07.A07 Sedimentazione

Accumulo di depositi minerali sul fondo dei condotti che può causare l'ostruzione delle condotte.

02.03.07.A08 Difetti di stabilità

Perdita delle caratteristiche di stabilità dell'elemento con conseguenti possibili pericoli per gli utenti.

CONTROLLI ESEGUIBILI DA PERSONALE SPECIALIZZATO

02.03.07.C01 Controllo generale

Cadenza: ogni 12 mesi

Tipologia: Controllo a vista

Verificare lo stato degli eventuali dilatatori e giunti elastici, la tenuta delle congiunzioni a flangia, la stabilità dei sostegni e degli eventuali giunti fissi. Verificare inoltre l'assenza di odori sgradevoli e di inflessioni nelle tubazioni.

- Requisiti da verificare: 1) ; 2) (*Attitudine al controllo della tenuta*).
- Anomalie riscontrabili: 1) *Difetti ai raccordi o alle connessioni*.
- Ditte specializzate: *Idraulico*.

02.03.07.C02 Controllo tenuta

Cadenza: ogni 12 mesi

Tipologia: Controllo a vista

Verificare l'integrità delle tubazioni con particolare attenzione ai raccordi tra tronchi di tubo.

- Requisiti da verificare: 1) (*Attitudine al controllo della tenuta*).
- Anomalie riscontrabili: 1) *Difetti ai raccordi o alle connessioni*.
- Ditte specializzate: *Idraulico*.

02.03.07.C03 Controllo stabilità (CAM)

Cadenza: ogni 3 mesi

Tipologia: Ispezione a vista

Controllare la stabilità dell'elemento e che il materiale utilizzato sia idoneo alla funzione garantendo la sicurezza dei fruitori.

- Requisiti da verificare: 1) *Utilizzo di materiali, elementi e componenti caratterizzati da un'elevata durabilità.*
- Anomalie riscontrabili: 1) *Difetti di stabilità.*
- Ditte specializzate: *Specializzati vari.*

MANUTENZIONI ESEGUIBILI DA PERSONALE SPECIALIZZATO

02.03.07.101 Pulizia

Cadenza: ogni 6 mesi

Eseguire una pulizia dei sedimenti formati e che provocano ostruzioni diminuendo la capacità di trasporto dei fluidi.

- Ditte specializzate: *Idraulico.*

Tubazioni in polietilene (PE)

Unità Tecnologica: 02.03

Impianto fognario e di depurazione

Le tubazioni dell'impianto di smaltimento delle acque provvedono allo sversamento dell'acqua nei collettori fognari o nelle vasche di accumulo, se presenti. Possono essere realizzate in polietilene.

Il polietilene si forma dalla polimerizzazione dell'etilene e per gli acquedotti e le fognature se ne usa il tipo ad alta densità. Grazie alla sua perfetta impermeabilità si adopera nelle condutture subacquee e per la sua flessibilità si utilizza nei sifoni. Di solito l'aggiunta di nerofumo e di stabilizzatori preserva i materiali in PE dall'invecchiamento e dalle alterazioni provocate dalla luce e dal calore. Per i tubi a pressione le giunzioni sono fatte o con raccordi mobili a vite in PE, ottone, alluminio, ghisa malleabile, o attraverso saldatura a 200 °C con termoelementi e successiva pressione a 1,5-2 kg/cm² della superficie da saldare, o con manicotti pressati con filettatura interna a denti di sega.

REQUISITI E PRESTAZIONI (EM)

02.03.08.R01 (Attitudine al) controllo della tenuta

Classe di Requisiti: Funzionalità tecnologica

Classe di Esigenza: Funzionalità

Le tubazioni devono essere in grado di garantire in ogni momento la tenuta e la pressione richiesti dall'impianto.

Prestazioni:

La prova deve essere effettuata su tubi in rotoli e su un tratto di tubo in opera comprendente almeno un giunto. Gli elementi su cui si verifica la tenuta devono essere portati sotto pressione interna per mezzo di acqua.

Livello minimo della prestazione:

Il valore della pressione da mantenere è di 0,05 MPa per il tipo 303, di 1,5 volte il valore normale della pressione per il tipo 312 e di 1,5 la pressione per i tipi P, Q e R, e deve essere raggiunto entro 30 s e mantenuto per circa 2 minuti. Al termine della prova non devono manifestarsi perdite, deformazioni o altri eventuali irregolarità.

Riferimenti normativi:

D.M. Sviluppo Economico 22.1.2008, n. 37; UNI 11434; UNI CEN/TS 1519; UNI EN 12666; UNI EN ISO 15494.

02.03.08.R02 Regolarità delle finiture

Classe di Requisiti: Visivi

Classe di Esigenza: Aspetto

Le tubazioni in polietilene devono essere realizzate con materiali privi di impurità.

Prestazioni:

Le superfici interne ed esterne dei tubi e dei raccordi devono essere lisce, pulite ed esenti da cavità, bolle, impurità, porosità e qualsiasi altro difetto superficiale. Le estremità dei tubi e dei raccordi devono essere tagliate nettamente, perpendicolarmente all'asse.

Livello minimo della prestazione:

Le misurazioni dei parametri caratteristici delle tubazioni devono essere effettuate con strumenti di precisione in grado di garantire una precisione di:

- 5 mm per la misura della lunghezza;
- 0,05 per la misura dei diametri;
- 0,01 per la misura degli spessori.

Riferimenti normativi:

UNI 11434; UNI CEN/TS 1519; UNI EN 12666; UNI EN ISO 15494.

ANOMALIE RISCONTRABILI

02.03.08.A01 Accumulo di grasso

Accumulo di grasso che si deposita sulle pareti dei condotti.

02.03.08.A02 Difetti ai raccordi o alle connessioni

Perdite del fluido in prossimità di raccordi dovute a errori o sconnessioni delle giunzioni.

02.03.08.A03 Erosione

Erosione del suolo all'esterno dei tubi che è solitamente causata dall'infiltrazione di terra.

02.03.08.A04 Incrostazioni

Accumulo di depositi minerali sulle pareti dei condotti.

02.03.08.A05 Odori sgradevoli

Setticità delle acque di scarico che può produrre odori sgradevoli accompagnati da gas letali o esplosivi e aggressioni chimiche rischiose per la salute delle persone.

02.03.08.A06 Penetrazione di radici

Penetrazione all'interno dei condotti di radici vegetali che provocano intasamento del sistema.

02.03.08.A07 Sedimentazione

Accumulo di depositi minerali sul fondo dei condotti che può causare l'ostruzione delle condotte.

02.03.08.A08 Difetti di stabilità

Perdita delle caratteristiche di stabilità dell'elemento con conseguenti possibili pericoli per gli utenti.

CONTROLLI ESEGUIBILI DA PERSONALE SPECIALIZZATO

02.03.08.C01 Controllo della manovrabilità valvole

Cadenza: ogni 12 mesi

Tipologia: Controllo

Effettuare una manovra di tutti gli organi di intercettazione per evitare che si blocchino.

- Requisiti da verificare: 1) *(Attitudine al) controllo della tenuta.*
- Anomalie riscontrabili: 1) *Difetti ai raccordi o alle connessioni.*
- Ditte specializzate: *Idraulico.*

02.03.08.C02 Controllo generale

Cadenza: ogni 12 mesi

Tipologia: Controllo a vista

Verificare lo stato degli eventuali dilatatori e giunti elastici, la tenuta delle congiunzioni a flangia, la stabilità dei sostegni e degli eventuali giunti fissi. Verificare inoltre l'assenza di odori sgradevoli e di inflessioni nelle tubazioni.

- Requisiti da verificare: 1) *(Attitudine al) controllo della tenuta; 2) .*
- Anomalie riscontrabili: 1) *Difetti ai raccordi o alle connessioni; 2) Odori sgradevoli.*
- Ditte specializzate: *Idraulico.*

02.03.08.C03 Controllo tenuta

Cadenza: ogni 12 mesi

Tipologia: Controllo a vista

Verificare l'integrità delle tubazioni con particolare attenzione ai raccordi tra tronchi di tubo.

- Requisiti da verificare: 1) *(Attitudine al) controllo della tenuta.*
- Anomalie riscontrabili: 1) *Difetti ai raccordi o alle connessioni; 2) Accumulo di grasso; 3) Incrostazioni.*
- Ditte specializzate: *Idraulico.*

02.03.08.C04 Controllo stabilità (CAM)

Cadenza: ogni 3 mesi

Tipologia: Ispezione a vista

Controllare la stabilità dell'elemento e che il materiale utilizzato sia idoneo alla funzione garantendo la sicurezza dei fruitori.

- Requisiti da verificare: 1) *Utilizzo di materiali, elementi e componenti caratterizzati da un'elevata durabilità.*
- Anomalie riscontrabili: 1) *Difetti di stabilità.*
- Ditte specializzate: *Specializzati vari.*

MANUTENZIONI ESEGUIBILI DA PERSONALE SPECIALIZZATO

02.03.08.I01 Pulizia

Cadenza: ogni 6 mesi

Eeguire una pulizia dei sedimenti formati e che provocano ostruzioni diminuendo la capacità di trasporto dei fluidi.

- Ditte specializzate: *Idraulico.*

Tubazioni in polipropilene (PP)

Unità Tecnologica: 02.03

Impianto fognario e di depurazione

Le tubazioni dell'impianto provvedono allo sversamento dell'acqua nei collettori fognari o nelle vasche di accumulo se presenti. Possono essere realizzate in polipropilene (PP). Poiché il tubo in polipropilene (PP) è un tubo flessibile, quando caricato, si flette e preme sul materiale circostante; questo genera una reazione nel materiale circostante che controlla la flessione del tubo. L'entità della flessione che si genera può essere limitata dalla cura nella selezione e nella posa del letto e del materiale di riporto laterale.

REQUISITI E PRESTAZIONI (EM)

02.03.09.R01 Resistenza meccanica

Classe di Requisiti: Di funzionamento

Classe di Esigenza: Gestione

Le tubazioni di PP ed i relativi elementi devono essere realizzati con materiali in grado di sopportare deformazioni e/o cedimenti.

Prestazioni:

Deve essere garantita la qualità ed efficienza dei materiali utilizzati al fine di evitare cedimenti strutturali derivanti sia dal peso proprio che dall'azione dei fluidi in circolazione.

Livello minimo della prestazione:

Le tubazioni non in pressione di PP devono essere sottoposte a prova secondo i procedimenti descritti nel punto 13 della EN 1610.

Le metodologie di carico possono essere:

a) prova con aria:

- metodo di prova : LC;
- pressione di prova : 100 mbar (10 kPa);
- caduta di pressione : 5 mbar (0,5 kPa);
- tempo di prova : 3 min per $dn < 400$ mm;
- 0,01 dn min per $dn = 400$ mm.

b) prova con acqua:

- 0,04 l/m² durante 30 min per tubazione;
- 0,05 l/m² durante 30 min per tombino e camere d'ispezione.

Riferimenti normativi:

UNI EN ISO 15494; UNI EN 14758-1; UNI CEN/TS 1852.

ANOMALIE RISCOINTRABILI

02.03.09.A01 Accumulo di grasso

Accumulo di grasso che si deposita sulle pareti dei condotti.

02.03.09.A02 Difetti ai raccordi o alle connessioni

Perdite del fluido in prossimità di raccordi dovute a errori o sconnessioni delle giunzioni.

02.03.09.A03 Erosione

Erosione del suolo all'esterno dei tubi che è solitamente causata dall'infiltrazione di terra.

02.03.09.A04 Incrostazioni

Accumulo di depositi minerali sulle pareti dei condotti.

02.03.09.A05 Odori sgradevoli

Setticità delle acque di scarico che può produrre odori sgradevoli accompagnati da gas letali o esplosivi e aggressioni chimiche rischiose per la salute delle persone.

02.03.09.A06 Penetrazione di radici

Penetrazione all'interno dei condotti di radici vegetali che provocano intasamento del sistema.

02.03.09.A07 Sedimentazione

Accumulo di depositi minerali sul fondo dei condotti che può causare l'ostruzione delle condotte.

02.03.09.A08 Difetti di stabilità

Perdita delle caratteristiche di stabilità dell'elemento con conseguenti possibili pericoli per gli utenti.

CONTROLLI ESEGUIBILI DA PERSONALE SPECIALIZZATO

02.03.09.C01 Controllo generale

Cadenza: ogni 12 mesi

Tipologia: Controllo a vista

Verificare l'assenza di odori sgradevoli e di inflessioni nelle tubazioni.

- Anomalie riscontrabili: 1) *Difetti ai raccordi o alle connessioni*; 2) *Odori sgradevoli*.
- Ditte specializzate: *Idraulico*.

02.03.09.C02 Controllo tenuta

Cadenza: ogni 12 mesi

Tipologia: Controllo a vista

Verificare l'integrità delle tubazioni con particolare attenzione ai raccordi tra tronchi di tubo.

- Anomalie riscontrabili: 1) *Difetti ai raccordi o alle connessioni*.
- Ditte specializzate: *Idraulico*.

02.03.09.C03 Controllo stabilità (CAM)

Cadenza: ogni 3 mesi

Tipologia: Ispezione a vista

Controllare la stabilità dell'elemento e che il materiale utilizzato sia idoneo alla funzione garantendo la sicurezza dei fruitori.

- Requisiti da verificare: 1) *Utilizzo di materiali, elementi e componenti caratterizzati da un'elevata durabilità*.
- Anomalie riscontrabili: 1) *Difetti di stabilità*.
- Ditte specializzate: *Specializzati vari*.

MANUTENZIONI ESEGUIBILI DA PERSONALE SPECIALIZZATO

02.03.09.I01 Pulizia

Cadenza: ogni 6 mesi

Eeguire una pulizia dei sedimenti formati che provocano ostruzioni diminuendo la capacità di trasporto dei fluidi.

- Ditte specializzate: *Idraulico*.

Tubazioni in polivinile non plastificato

Unità Tecnologica: 02.03

Impianto fognario e di depurazione

Le tubazioni dell'impianto di smaltimento delle acque provvedono allo sversamento dell'acqua nei collettori fognari o nelle vasche di accumulo se presenti. Le tubazioni possono essere realizzate in polivinile non plastificato. Per polimerizzazione di acetilene ed acido cloridrico si ottiene il PVC; se non si aggiungono additivi si ottiene il PVC duro che si utilizza negli acquedotti e nelle fognature. Questo materiale è difficilmente infiammabile e fonoassorbente. I tubi in PVC hanno lunghezze fino a 10 m e diametri piccoli, fino a 40 cm. Un limite all'utilizzo dei tubi in PVC è costituito dalla scarichi caldi continui. Per condutture con moto a pelo libero i tubi si congiungono con la giunzione con anello di gomma a labbro; per condutture in pressione si usano giunzioni a manicotto.

REQUISITI E PRESTAZIONI (EM)

02.03.10.R01 Regolarità delle finiture

Classe di Requisiti: Visivi

Classe di Esigenza: Aspetto

Le tubazioni in polivinile non plastificato devono essere realizzate con materiali privi di impurità.

Prestazioni:

Le superfici interne ed esterne dei tubi e dei raccordi devono essere lisce, pulite ed esenti da cavità, bolle, impurità, porosità e qualsiasi altro difetto superficiale. Le estremità dei tubi e dei raccordi devono essere tagliate nettamente, perpendicolarmente all'asse.

Livello minimo della prestazione:

Le dimensioni devono essere misurate secondo la norma UNI EN 1329. In caso di contestazione, la temperatura di riferimento è 23 +/- 2 °C.

Riferimenti normativi:

UNI EN 1329-1/2; UNI CEN/TS 1451.

02.03.10.R02 Resistenza a sbalzi di temperatura

Classe di Requisiti: Di stabilità

Classe di Esigenza: Sicurezza

Le tubazioni ed i relativi complementi non devono subire disgregazioni o dissoluzioni se sottoposti all'azione di temperature elevate.

Prestazioni:

I tubi sono sottoposti a prova con i metodi specificati nel prospetto 19 della norma UNI EN 1329, usando i parametri indicati, i tubi devono presentare caratteristiche fisiche conformi ai requisiti indicati.

Livello minimo della prestazione:

In particolare deve verificarsi un ritiro longitudinale del tubo minore del 5% ed inoltre non deve mostrare bolle o crepe.

Riferimenti normativi:

UNI EN 1329-1/2; UNI CEN/TS 1451.

02.03.10.R03 Resistenza all'urto

Classe di Requisiti: Di stabilità

Classe di Esigenza: Sicurezza

Le tubazioni devono essere in grado di resistere a sforzi che si verificano durante il funzionamento.

Prestazioni:

I materiali utilizzati per la formazione delle tubazioni in polivinile non plastificato ed eventuali additivi utilizzati per gli impasti devono essere privi di impurità per evitare fenomeni di schiacciamento.

Livello minimo della prestazione:

Devono essere rispettati i valori minimi indicati dalla norma UNI EN 1329 al punto 7.

Riferimenti normativi:

UNI EN 1329-1/2; UNI CEN/TS 1451.

ANOMALIE RICONTRABILI

02.03.10.A01 Accumulo di grasso

Accumulo di grasso che si deposita sulle pareti dei condotti.

02.03.10.A02 Difetti ai raccordi o alle connessioni

Perdite del fluido in prossimità di raccordi dovute a errori o sconnessioni delle giunzioni.

02.03.10.A03 Erosione

Erosione del suolo all'esterno dei tubi che è solitamente causata dall'infiltrazione di terra.

02.03.10.A04 Incrostazioni

Accumulo di depositi minerali sulle pareti dei condotti.

02.03.10.A05 Odori sgradevoli

Setticità delle acque di scarico che può produrre odori sgradevoli accompagnati da gas letali o esplosivi e aggressioni chimiche rischiose per la salute delle persone.

02.03.10.A06 Penetrazione di radici

Penetrazione all'interno dei condotti di radici vegetali che provocano intasamento del sistema.

02.03.10.A07 Sedimentazione

Accumulo di depositi minerali sul fondo dei condotti che può causare l'ostruzione delle condotte.

02.03.10.A08 Difetti di stabilità

Perdita delle caratteristiche di stabilità dell'elemento con conseguenti possibili pericoli per gli utenti.

CONTROLLI ESEGUIBILI DA PERSONALE SPECIALIZZATO

02.03.10.C01 Controllo generale

Cadenza: ogni 12 mesi

Tipologia: Controllo a vista

Verificare lo stato degli eventuali dilatatori e giunti elastici, la tenuta delle congiunzioni a flangia, la stabilità dei sostegni e degli eventuali giunti fissi. Verificare inoltre l'assenza di odori sgradevoli e di inflessioni nelle tubazioni.

- Requisiti da verificare: 1) .
- Anomalie riscontrabili: 1) *Difetti ai raccordi o alle connessioni*; 2) *Odori sgradevoli*.
- Ditte specializzate: *Idraulico*.

02.03.10.C02 Controllo tenuta

Cadenza: ogni 12 mesi

Tipologia: Controllo a vista

Verificare l'integrità delle tubazioni con particolare attenzione ai raccordi tra tronchi di tubo.

- Requisiti da verificare: 1) .
- Anomalie riscontrabili: 1) *Difetti ai raccordi o alle connessioni*.
- Ditte specializzate: *Idraulico*.

02.03.10.C03 Controllo stabilità (CAM)

Cadenza: ogni 3 mesi

Tipologia: Ispezione a vista

Controllare la stabilità dell'elemento e che il materiale utilizzato sia idoneo alla funzione garantendo la sicurezza dei fruitori.

- Requisiti da verificare: 1) *Utilizzo di materiali, elementi e componenti caratterizzati da un'elevata durabilità*.
- Anomalie riscontrabili: 1) *Difetti di stabilità*.
- Ditte specializzate: *Specializzati vari*.

MANUTENZIONI ESEGUIBILI DA PERSONALE SPECIALIZZATO

02.03.10.I01 Pulizia

Cadenza: ogni 6 mesi

Eeguire una pulizia dei sedimenti formati e che provocano ostruzioni diminuendo la capacità di trasporto dei fluidi.

- Ditte specializzate: *Idraulico*.

Sistemi di sicurezza stradale

Ai sistemi di sicurezza stradale appartengono quei dispositivi il cui scopo è quello di contenere e limitare le eventuali fuoriuscite di veicoli dalla carreggiata stradale. Essi hanno inoltre la funzione di protezione degli utenti di percorsi ed aree adiacenti agli spazi della carreggiata stradale. Le loro caratteristiche si differenziano sia per la loro funzione che per i siti di installazione.

REQUISITI E PRESTAZIONI (UT)

02.04.R01 Utilizzo di materiali, elementi e componenti caratterizzati da un'elevata durabilità

Classe di Requisiti: Utilizzo razionale delle risorse

Classe di Esigenza: Salvaguardia ambiente

Utilizzo razionale delle risorse attraverso l'impiego di materiali con una elevata durabilità.

Prestazioni:

Nelle fasi progettuali dell'opera individuare e scegliere elementi e componenti caratterizzati da una durabilità elevata.

Livello minimo della prestazione:

Nella fase progettuale bisogna garantire una adeguata percentuale di elementi costruttivi caratterizzati da una durabilità elevata.

Riferimenti normativi:

D.M. Ambiente 8.5.2003, n. 203; D.Lgs. 3.4.2006, n. 152; C.M. Ambiente 15.7.2005, n. 5205; Dir. 2008/98/CE; C.M. Ambiente 19.7.2005; UNI EN ISO 14020; UNI EN ISO 14021; UNI EN ISO 14024; UNI EN ISO 14025; UNI 11277; D.M. Ambiente 11.10.2017.

02.04.R02 Utilizzo di materiali, elementi e componenti ad elevato potenziale di riciclabilità

Classe di Requisiti: Utilizzo razionale delle risorse

Classe di Esigenza: Salvaguardia ambiente

Utilizzo di materiali, elementi e componenti con un elevato grado di riciclabilità

Prestazioni:

Nelle scelte progettuali di materiali, elementi e componenti si dovrà tener conto del loro grado di riciclabilità in funzione dell'ubicazione del cantiere, del loro ciclo di vita, degli elementi di recupero, ecc.

Livello minimo della prestazione:

Calcolare la percentuale di materiali da avviare ai processi di riciclaggio. Determinare la percentuale in termini di quantità (kg) o di superficie (mq) di materiale impiegato nell'elemento tecnico in relazione all'unità funzionale assunta.

Riferimenti normativi:

D.M. Ambiente 8.5.2003, n. 203; D.Lgs. 3.4.2006, n. 152; C.M. Ambiente 15.7.2005, n. 5205; Dir. 2008/98/CE; C.M. Ambiente 19.7.2005; UNI EN ISO 14020; UNI EN ISO 14021; UNI EN ISO 14024; UNI EN ISO 14025; UNI 11277; D.M. Ambiente 11.10.2017.

ELEMENTI MANUTENIBILI DELL'UNITÀ TECNOLOGICA:

- ° 02.04.01 Barriere di sicurezza stradale

Barriere di sicurezza stradale

Unità Tecnologica: 02.04

Sistemi di sicurezza stradale

Si definiscono barriere stradali di sicurezza i dispositivi aventi lo scopo di realizzare il contenimento dei veicoli che dovessero tendere alla fuoriuscita dalla carreggiata stradale, nelle migliori condizioni di sicurezza possibili. Sono generalmente realizzate in acciaio zincato a caldo. Le loro caratteristiche si differenziano sia per la loro funzione che per i siti di installazione.

REQUISITI E PRESTAZIONI (EM)

02.04.01.R01 Conformità ai livelli di contenimento

Classe di Requisiti: Sicurezza d'uso

Classe di Esigenza: Sicurezza

Le barriere di sicurezza devono rispettare i livelli di contenimento in caso di urti.

Prestazioni:

Le barriere di sicurezza devono rispettare le specifiche prestazionali dei livelli di contenimento secondo i criteri di prova d'urto definiti dalla norma UNI EN 1317-2.

Livello minimo della prestazione:

I livelli minimi relativi ai livelli di contenimento (cioè T1, T2, ecc.;) sono quelli desunti dalle prove d'urto secondo la norma UNI EN 1317-2.

Riferimenti normativi:

D.M. Lavori Pubblici 3.6.1998; D.M. Lavori Pubblici 18.2.1992, n. 223; D.M. Lavori Pubblici 11.6.1999; UNI EN 1317-1/2/3.

02.04.01.R02 Conformità ai livelli di deformazione

Classe di Requisiti: Sicurezza d'uso

Classe di Esigenza: Sicurezza

Le barriere di sicurezza devono rispettare i livelli di deformazione in caso di urti.

Prestazioni:

Le barriere di sicurezza devono rispettare le specifiche prestazionali dei livelli di deformazione secondo i criteri di prova d'urto definiti dalla norma UNI EN 1317-2.

Livello minimo della prestazione:

I livelli minimi relativi ai livelli di deformazione espressa dalla larghezza operativa e dalla deflessione dinamica (cioè W e D) sono quelli desunti dalle prove d'urto secondo la norma UNI EN 1317-2.

Riferimenti normativi:

D.M. Lavori Pubblici 3.6.1998; D.M. Lavori Pubblici 18.2.1992, n. 223; D.M. Lavori Pubblici 11.6.1999; UNI EN 1317-1/2/3.

02.04.01.R03 Conformità ai livelli di severità dell'urto

Classe di Requisiti: Sicurezza d'uso

Classe di Esigenza: Sicurezza

Le barriere di sicurezza devono rispettare i livelli di severità dell'urto in caso di collisioni.

Prestazioni:

Le barriere di sicurezza devono rispettare le specifiche prestazionali dei livelli di severità dell'urto secondo i criteri di prova d'urto definiti dalla norma UNI EN 1317-2.

Livello minimo della prestazione:

I livelli minimi relativi ai livelli di contenimento (cioè A e B) sono quelli desunti dalle prove d'urto secondo la norma UNI EN 1317-2.

Riferimenti normativi:

D.M. Lavori Pubblici 3.6.1998; D.M. Lavori Pubblici 18.2.1992, n. 223; D.M. Lavori Pubblici 11.6.1999; UNI EN 1317-1/2/3.

ANOMALIE RISCONTRABILI

02.04.01.A01 Corrosione

Decadimento dei materiali metallici a causa della combinazione con sostanze presenti nell'ambiente (ossigeno, acqua, anidride carbonica, ecc.).

02.04.01.A02 Deformazione

Deformazione della sagoma, a causa di urti esterni, con relativo intralcio delle sedi stradali.

02.04.01.A03 Mancanza

Mancanza di elementi costituenti le barriere di sicurezza con relativa perdita funzionale.

02.04.01.A04 Rottura

Rottura di parti degli elementi costituenti le barriere di sicurezza.

02.04.01.A05 Sganciamenti

Sganciamenti di parti costituenti e perdita di elementi di connessione (bulloni, chiodi, piastre, ecc.).

02.04.01.A06 Impiego di materiali non durevoli

Impiego di materiali non durevoli nelle fasi manutentive degli elementi.

02.04.01.A07 Basso grado di riciclabilità

Utilizzo nelle fasi manutentive di materiali, elementi e componenti con un basso grado di riciclabilità.

CONTROLLI ESEGUIBILI DA PERSONALE SPECIALIZZATO

02.04.01.C01 Controllo generale

Cadenza: ogni mese

Tipologia: Controllo

Controllare periodicamente l'efficienza delle barriere stradali e delle parti costituenti nonché la loro integrazione con la viabilità e segnaletica stradale. Controllare l'integrità delle opere complementari connesse (fondazioni, supporti, dispositivi di smaltimento delle acque, ecc.), nell'ambito della sicurezza stradale.

- Anomalie riscontrabili: 1) *Corrosione*; 2) *Deformazione*; 3) *Mancanza*; 4) *Rottura*; 5) *Sganciamenti*.
- Ditte specializzate: *Specializzati vari*.

02.04.01.C02 Controllo impiego di materiali durevoli (CAM)

Cadenza: quando occorre

Tipologia: Verifica

Verificare che nelle fasi manutentive degli elementi vengano utilizzati componenti caratterizzati da una durabilità elevata.

- Requisiti da verificare: 1) *Utilizzo di materiali, elementi e componenti caratterizzati da un'elevata durabilità*.
- Anomalie riscontrabili: 1) *Impiego di materiali non durevoli*.
- Ditte specializzate: *Tecnici di livello superiore*.

02.04.01.C03 Controllo del grado di riciclabilità (CAM)

Cadenza: quando occorre

Tipologia: Controllo

Controllare che nelle fasi manutentive vengano impiegati materiali, elementi e componenti con un elevato grado di riciclabilità.

- Requisiti da verificare: 1) *Utilizzo di materiali, elementi e componenti ad elevato potenziale di riciclabilità*.
- Anomalie riscontrabili: 1) *Basso grado di riciclabilità*.
- Ditte specializzate: *Tecnici di livello superiore*.

MANUTENZIONI ESEGUIBILI DA PERSONALE SPECIALIZZATO

02.04.01.I01 Integrazione

Cadenza: quando occorre

Integrazione di parti e/o elementi connessi. Assemblaggio di parti sconnesse o fuori sede.

02.04.01.I02 Sistemazione opere complementari

Cadenza: ogni 3 mesi

Sistemazione delle opere complementari (fondazioni, supporti, dispositivi di smaltimento delle acque, elementi segnaletica, ecc.).

- Ditte specializzate: *Specializzati vari*.

02.04.01.I03 Sostituzione

Cadenza: quando occorre

Sostituzione di parti e/o elementi usurati o compromessi (deformati, sganciati, rotti, ecc.).

- Ditte specializzate: *Specializzati vari*.

Sistemi o reti di drenaggio

Per sistema o reti di drenaggio s'intende quel complesso di opere realizzate al fine di raccogliere, convogliare e smaltire le acque meteoriche e le acque di rifiuto delle attività civili e industriali (acque nere) nonché di drenare e di allontanare l'eccesso di acqua da un terreno per consentirne o migliorarne l'utilizzazione.

In particolare si parla di bonifica idraulica se il problema interessa un territorio di dimensioni estese. Nella realtà per bonifica idraulica di un territorio con falda freatica affiorante (paludoso) o troppo vicina al piano di campagna (infrigidito) si intendono "tutte le attività connesse alla realizzazione delle opere destinate ad assicurare in ogni tempo lo scolo delle acque in eccesso, al fine di provvedere al risanamento del territorio e a creare le condizioni più adatte alla sua utilizzazione per le molteplici attività umane".

Si parla di drenaggio agricolo quando si realizzano interventi locali di drenaggio (effettuato su terreni adatti alla coltivazione o su terreni sui quali si prevede la realizzazione di insediamenti abitativi o produttivi o di semplici infrastrutture quali strade, ferrovie, etc.) e quando si realizzano un insieme di canali e di reti scolanti che, associato alla rete naturale esistente, permetta l'evacuazione dell'acqua in eccesso.

REQUISITI E PRESTAZIONI (UT)

02.05.R01 Utilizzo di materiali, elementi e componenti caratterizzati da un'elevata durabilità

Classe di Requisiti: Utilizzo razionale delle risorse

Classe di Esigenza: Salvaguardia ambiente

Utilizzo razionale delle risorse attraverso l'impiego di materiali con una elevata durabilità.

Prestazioni:

Nelle fasi progettuali dell'opera individuare e scegliere elementi e componenti caratterizzati da una durabilità elevata.

Livello minimo della prestazione:

Nella fase progettuale bisogna garantire una adeguata percentuale di elementi costruttivi caratterizzati da una durabilità elevata.

Riferimenti normativi:

D. M. Ambiente 8.5.2003, n.203; D.Lgs. 3.4.2006, n. 152; C. M. Ambiente 15.7.2005, n.5205; Dir. 2008/98/CE; C. M. Ambiente 19.7.2005; UNI EN ISO 14020; UNI EN ISO 14021; UNI EN ISO 14024; UNI EN ISO 14025; UNI 11277; D.M. Ambiente 11.10.2017.

02.05.R02 Recupero ed uso razionale delle acque meteoriche

Classe di Requisiti: Utilizzo razionale delle risorse idriche

Classe di Esigenza: Salvaguardia ambiente

Utilizzo razionale delle risorse idriche attraverso il recupero delle acque meteoriche

Prestazioni:

Prevedere un sistema di recupero delle acque meteoriche per utilizzi diversi come l'irrigazione del verde, il lavaggio delle parti comuni e private, l'alimentazione degli scarichi dei bagni, il lavaggio delle automobili, ecc.

Livello minimo della prestazione:

In fase di progettazione deve essere previsto un sistema di recupero delle acque meteoriche che vada a soddisfare il fabbisogno diverso dagli usi derivanti dall'acqua potabile (alimentari, igiene personale, ecc.). Impiegare sistemi di filtraggio di fitodepurazione per il recupero di acqua piovana e grigia che utilizzano il potere filtrante e depurativo della vegetazione. Con tali modalità si andranno a diminuire le portate ed il carico di lavoro del sistema fognario in caso di forti precipitazioni meteoriche

Riferimenti normativi:

D.Lgs. 3.4.2006, n. 152; D.M. Politiche Agricole 10.3.2015; Leggi Regionali; UNI 11277; D.M. Ambiente 11.10.2017.

ELEMENTI MANUTENIBILI DELL'UNITÀ TECNOLOGICA:

- ° 02.05.01 Opere accessorie
- ° 02.05.02 Opere di protezione e impermeabilizzazione dei canali

Opere accessorie

Unità Tecnologica: 02.05

Sistemi o reti di drenaggio

Solitamente si tratta di strutture semplici e di piccole dimensioni in genere realizzate in cls semplice o armato che consentono l'ispezione delle reti di drenaggio; inoltre sono realizzate in prossimità dello sbocco dei dreni e dei collettori nei canali con la funzione sia di trattenere il materiale trasportato sia di consentire eventuali interventi di manutenzione.

ANOMALIE RISCONTRABILI

02.05.01.A01 Anomalie piastre

Rottura delle piastre di copertura delle camere di ispezione.

02.05.01.A02 Cedimenti

Cedimenti strutturali della base di appoggio e delle pareti laterali delle camere di ispezione.

02.05.01.A03 Corrosione

Fenomeni di corrosione delle camere di ispezione con evidenti segni e presenza di ruggine in prossimità delle corrosioni.

02.05.01.A04 Intasamento

Eccessivo accumulo di materiale che provoca mal funzionamenti.

02.05.01.A05 Presenza di vegetazione

Presenza di vegetazione caratterizzata dalla formazione di piante, licheni, muschi.

02.05.01.A06 Sedimentazione

Accumulo di depositi minerali sul fondo delle camere di ispezione che provoca anomalie di funzionamento.

02.05.01.A07 Difetti di stabilità

Perdita delle caratteristiche di stabilità dell'elemento con conseguenti possibili pericoli per gli utenti.

CONTROLLI ESEGUIBILI DA PERSONALE SPECIALIZZATO

02.05.01.C01 Controllo generale

Cadenza: ogni 12 mesi

Tipologia: Ispezione

Verificare lo stato generale e l'integrità delle camere di ispezione.

- Anomalie riscontrabili: 1) *Anomalie piastre.*
- Ditte specializzate: *Specializzati vari.*

02.05.01.C02 Controllo stabilità (CAM)

Cadenza: ogni 3 mesi

Tipologia: Ispezione a vista

Controllare la stabilità dell'elemento e che il materiale utilizzato sia idoneo alla funzione garantendo la sicurezza dei fruitori.

- Requisiti da verificare: 1) *Utilizzo di materiali, elementi e componenti caratterizzati da un'elevata durabilità; 2) Recupero ed uso razionale delle acque meteoriche.*
- Anomalie riscontrabili: 1) *Difetti di stabilità.*
- Ditte specializzate: *Specializzati vari.*

MANUTENZIONI ESEGUIBILI DA PERSONALE SPECIALIZZATO

02.05.01.I01 Rimozione sedimenti

Cadenza: ogni 6 mesi

Eseguire una pulizia delle camere di ispezione mediante asportazione dei materiali accumulati.

- Ditte specializzate: *Specializzati vari.*

Opere di protezione e impermeabilizzazione dei canali

Unità Tecnologica: 02.05

Sistemi o reti di drenaggio

I canali perimetrali dovranno essere resi impermeabili mediante l'impiego di un rivestimento adeguato. Viene quindi prescritta la formazione di una protezione delle superfici rigida e impermeabile mediante geocomposito in calcestruzzo.

Il geocomposito tipo Concrete Canvas Hydro o equivalente è costituito da una rete tridimensionale saturata con calcestruzzo fibrorinforzato secco, da idratare una volta posato, racchiusa da un lato da un geotessile fibroso e da una geomembrana in PVC dall'altro lato.

ANOMALIE RISCONTRABILI

02.05.02.A01 Intasamento

Eccessivo accumulo di materiale che provoca mal funzionamenti.

02.05.02.A02 Presenza di vegetazione

Presenza di vegetazione caratterizzata dalla formazione di piante, licheni, muschi.

02.05.02.A03 Sedimentazione

Accumulo di depositi minerali sul fondo del canale che provoca anomalie di funzionamento.

CONTROLLI ESEGUIBILI DA PERSONALE SPECIALIZZATO

02.05.02.C01 Controllo generale

Cadenza: ogni 6 mesi

Tipologia: Ispezione

Verificare lo stato generale e l'integrità delle superfici e l'accumulo di materiale sul fondo.

- Ditte specializzate: *Specializzati vari.*

MANUTENZIONI ESEGUIBILI DA PERSONALE SPECIALIZZATO

02.05.02.I01 Rimozione sedimenti

Cadenza: ogni 6 mesi

Eeguire una pulizia delle superfici mediante asportazione dei materiali accumulati. Qualora l'operazione venga eseguita con mezzi meccanici si raccomanda l'utilizzo di macchine dal peso leggero con benna gommata per evitare possibili problemi di danneggiamento.

- Ditte specializzate: *Specializzati vari.*



Comune di Novellara
Provincia di Reggio Emilia

PIANO DI MANUTENZIONE

PROGRAMMA DI MANUTENZIONE

SOTTOPROGRAMMA DELLE PRESTAZIONI

(Articolo 38 del D.P.R. 5 ottobre 2010, n.207)

OGGETTO: Progetto esecutivo per costruzione di tettoia metallica e piazzale in conglomerato cementizio
COMMITTENTE: S.A.Ba.R. S.p.A.

01/10/2021, Reggio Emilia (RE)

IL TECNICO

(Ing. Stefano Teneggi)

Studio T.En.

ManTus-P by Guido Cianciulli - Copyright ACCA software S.p.A.

Conformità ai criteri ambientali minimi

Il piano di manutenzione è conforme ai “**Criteri Ambientali Minimi**” (CAM), contenuti nell’Allegato del D.M. Ambiente dell’11 ottobre 2017.

Per ogni elemento manutenibile sono individuati i requisiti e i controlli necessari a preservare nel tempo le prestazioni ambientali dell’opera, obiettivo innovativo che si aggiunge a quelli già previsti per legge (conservazione della funzionalità, dell’efficienza, del valore economico e delle caratteristiche di qualità).

I livelli prestazionali dei CAM prevedono caratteristiche superiori a quelle prescritte dalle leggi nazionali e regionali vigenti, sono finalizzati alla riduzione dei consumi di energia e risorse naturali, e mirano al contenimento delle emissioni inquinanti.

Gli interventi manutentivi individuati prevedono l’utilizzo di materiali atossici, riciclati e rigenerabili, per la salvaguardia della salute umana e dell’ambiente e per la mitigazione degli impatti climalteranti.

Le prestazioni ambientali contenute nel seguente documento si riferiscono sia alle specifiche tecniche di base che a quelle premianti contenute nei CAM, tenendo conto anche del monitoraggio e del controllo della qualità dell’aria interna dell’opera.

Programma di monitoraggio e controllo della qualità dell’aria interna

Un programma dettagliato di monitoraggio sarà definito da personale qualificato dopo lo start-up dell’impianto.

Nel piano di manutenzione sono previsti tutti gli interventi necessari ad eliminare o contenere l’inquinamento dell’aria indoor, adattabili e modificabili in itinere, a seconda di esigenze specifiche sopravvenute dopo la fase di avvio dell’impianto.

Le varie sorgenti di inquinamento dell’aria degli ambienti indoor devono essere monitorate tenendo conto dei relativi contaminanti (Composti Organici Volatili - COV, Radon, batteri, virus, acari, allergeni, ecc.) per assicurarsi che i limiti indicati dalle normative vigenti siano rispettati o, in caso contrario, adottare tempestivamente gli interventi necessari al ripristino di condizioni di sicurezza.

Adattabilità degli spazi

02 - Opere non strutturali

02.01 - Aree pedonali e marciapiedi

| Codice | Elementi Manutenibili / Requisiti e Prestazioni / Controlli | Tipologia | Frequenza |
|-----------------|---|-----------|-----------|
| 02.01.04 | Dissuasori | | |
| 02.01.04.R01 | <p>Requisito: Integrazione degli spazi</p> <p><i>I dissuasori devono integrarsi con gli spazi nei quali vengono immessi.</i></p> <ul style="list-style-type: none"> • Livello minimo della prestazione: <i>I livelli prestazionali variano a secondo del loro impiego che è strettamente legato alle conformità dettate dalle norme dal Ministero dei Lavori Pubblici Ispettorato generale per la circolazione e la sicurezza stradale, dal Codice della Strada, dagli Enti Gestori delle Strade, nonché dai regolamenti comunali locali.</i> • Riferimenti normativi: <i>Legge 7.12.1999, n. 472; Legge 24.11.2006, n. 286; Legge 27.12.2006, n. 296; Legge 2.4.2007, n. 40; D.Lgs. 30.4.1992, n. 285; D.P.R. 16.12.1992, n. 495; Legge 13.2.2012, n. 11; Legge 12.7.2011, n. 106; Legge 12.11.2011, n. 183; D.Lgs. 1.9.2011, n. 150; Legge 29.7.2010, n. 120; Legge 15.7.2009, n. 94.</i> | | |

Adattabilità delle finiture

02 - Opere non strutturali

02.01 - Aree pedonali e marciapiedi

| Codice | Elementi Manutenibili / Requisiti e Prestazioni / Controlli | Tipologia | Frequenza |
|-----------------|---|---------------|--------------|
| 02.01.07 | Pavimentazioni in calcestruzzo bituminoso | | |
| 02.01.07.R01 | <p>Requisito: Regolarità delle finiture per rivestimenti cementizi-bituminosi</p> <p><i>I rivestimenti debbono avere gli strati superficiali in vista privi di difetti, fessurazioni, scagliature o screpolature superficiali e/o comunque esenti da caratteri che possano rendere difficile la lettura formale.</i></p> <ul style="list-style-type: none"> • Livello minimo della prestazione: <i>Sulle dimensioni nominali è ammessa la tolleranza di 3 mm per un singolo elemento e 2 mm quale media delle misure sul campione prelevato; le facce di usura e di appoggio devono essere parallele tra loro con tolleranza 15 % per il singolo massello e 10% sulle medie.</i> • Riferimenti normativi: <i>UNI 7823; UNI 8012; UNI 8290-2; UNI 8813; UNI 8941-1/2/3; UNI EN 1338; UNI EN ISO 10545-2; Capitolato Speciale Tipo per Appalti di Lavori Edilizi.</i> | | |
| 02.01.07.C01 | <p>Controllo: Controllo generale delle parti a vista</p> <p><i>Controllo dello stato di conservazione delle finiture e verifica del grado di usura o di erosione delle parti in vista ed in particolare dei giunti. Controllare l'uniformità dell'aspetto cromatico delle superfici. Ricontro di eventuali anomalie (depositi, presenza di vegetazione, ecc.).</i></p> | Aggiornamento | ogni 12 mesi |

Controllabilità tecnologica

02 - Opere non strutturali

02.01 - Aree pedonali e marciapiedi

| Codice | Elementi Manutenibili / Requisiti e Prestazioni / Controlli | Tipologia | Frequenza |
|-----------------|---|---------------|-------------|
| 02.01.01 | Canalette | | |
| 02.01.01.R01 | <p>Requisito: Adattabilità della pendenza</p> <p><i>Gli elementi dovranno essere disposti in modo tale da assicurare la giusta pendenza.</i></p> <ul style="list-style-type: none"> • Livello minimo della prestazione: <i>Le pendenze dovranno essere comprese in intervalli del 2-5 % a secondo delle zone e del tipo di utilizzo.</i> • Riferimenti normativi: <i>Legge 24.11.2006, n. 286; Legge 27.12.2006, n. 296; Legge 2.4.2007, n. 40; D.Lgs. 30.4.1992, n. 285; D.M. Infrastrutture e Trasporti 17.1.2018; Legge 13.2.2012, n. 11; Legge 12.7.2011, n. 106; Legge 12.11.2011, n. 183; D.Lgs. 1.9.2011, n. 150; Legge 29.7.2010, n. 120; Legge 15.7.2009, n. 94; Capitolato Speciale Tipo per Appalti di Lavori Edilizi; UNI EN 13285; UNI EN ISO 14688-1; DIN 19580.</i> | | |
| 02.01.01.C02 | <p>Controllo: Controllo cigli e cunette</p> <p><i>Controllo dello stato di cigli e cunette. Verifica del corretto deflusso delle acque e delle pendenze. Controllo dell'assenza di depositi, detriti e di vegetazione in eccesso.</i></p> | Controllo | ogni 3 mesi |
| 02.01.01.C01 | <p>Controllo: Controllo canalizzazioni</p> <p><i>Controllo dello stato di usura e di pulizia delle canalizzazioni, dei collettori e degli altri elementi ispezionabili. Controllo strumentale (endoscopia) delle parti non ispezionabili.</i></p> | Controllo | ogni 6 mesi |
| 02.01.02 | Chiusini e pozzetti | | |
| 02.01.02.R01 | <p>Requisito: Aerazione</p> <p><i>I dispositivi di chiusura dovranno permettere una minima superficie di aerazione.</i></p> <ul style="list-style-type: none"> • Livello minimo della prestazione: <i>La superficie minima di aerazione varia a secondo della dimensione di passaggio secondo la norma UNI EN 124, ovvero:</i> - per dimensione di passaggio ≤ 600 mm allora superficie min. di aerazione = 5% dell'area di un cerchio con diametro pari alla dimensione di passaggio;- per dimensione di passaggio > 600 mm allora superficie min. di aerazione: 140 cm². • Riferimenti normativi: <i>Legge 24.11.2006, n. 286; Legge 27.12.2006, n. 296; Legge 2.4.2007, n. 40; D.Lgs. 30.4.1992, n. 285; D.M. Infrastrutture e Trasporti 5.11.2001; D.M. Infrastrutture e Trasporti 17.1.2018; Capitolato Speciale Tipo per Appalti di Lavori Edilizi; Legge 13.2.2012, n. 11; Legge 12.7.2011, n. 106; Legge 12.11.2011, n. 183; D.Lgs. 1.9.2011, n. 150; Legge 29.7.2010, n. 120; Legge 15.7.2009, n. 94; UNI EN 124; UNI EN 1561; UNI EN 1563; UNI EN ISO 1461.</i> | | |
| 02.01.02.C01 | <p>Controllo: Controllo chiusini d'ispezione</p> <p><i>Controllo dello stato di usura e verifica del dispositivo di chiusura-apertura. Controllo del normale scarico di acque meteoriche. Controllo degli elementi di ispezione (scale interne, fondale, superfici laterali, ecc.).</i></p> | Aggiornamento | ogni anno |

02.02 - Strade

| Codice | Elementi Manutenibili / Requisiti e Prestazioni / Controlli | Tipologia | Frequenza |
|-----------------|---|-----------|-------------|
| 02.02.03 | Pavimentazione stradale in bitumi | | |
| 02.02.03.R01 | <p>Requisito: Accettabilità della classe</p> <p><i>I bitumi stradali dovranno possedere caratteristiche tecnologiche in base alle proprie classi di appartenenza.</i></p> <ul style="list-style-type: none"> • Livello minimo della prestazione: <i>I rivestimenti unitamente alle pareti dovranno resistere all'azione di urti sulla faccia esterna ed interna, prodotti secondo le modalità riportate di seguito che corrispondono a quelle previste dalla norma UNI 9269 P:</i> <p><i>I livelli prestazionali delle classi di bitume maggiormente impiegato in Italia dovranno avere le seguenti caratteristiche:- Valore della penetrazione [x 0,1 mm]Metodo di Prova: UNI EN 1426Classe 35/50: 35-50; Classe 50/70: 50-70; Classe 70/100: 70-100; Classe 160/220: 160-220.- Punto di rammollimento [°C]Metodo di Prova: UNI EN 1427Classe 35/50: 50-58; Classe 50/70: 46-54; Classe 70/100: 43-51; Classe 160/220: 35-43.- Punto di rottura - valore massimo [°C]Metodo di Prova: UNI EN 12593Classe 35/50: -5; Classe 50/70: -8; Classe 70/100: -10; Classe 160/220: -15.- Punto di infiammabilità - valore minimo [°C]Metodo di Prova: UNI EN ISO 2592Classe 35/50: 240; Classe 50/70: 230; Classe 70/100: 230; Classe 160/220: 220.- Solubilità - valore minimo [%]Metodo di Prova: UNI EN 12592Classe 35/50: 99; Classe 50/70: 99; Classe 70/100: 99; Classe 160/220: 99.- Resistenza all'indurimentoMetodo di Prova: UNI EN 12607-1Classe 35/50: 0,5; Classe 50/70: 0,5; Classe 70/100: 0,8; Classe 160/220: 1.- Penetrazione dopo l'indurimento - valore minimo [%]Metodo di Prova: UNI EN 1426Classe 35/50: 53; Classe 50/70: 50; Classe 70/100: 46; Classe 160/220: 37.- Rammollimento dopo indurimento - valore minimoMetodo di Prova: UNI EN 1427Classe 35/50: 52; Classe 50/70: 48; Classe 70/100: 45; Classe 160/220: 37.- Variazione del rammollimento - valore massimoMetodo di Prova: UNI EN 1427Classe 35/50: 11; Classe 50/70: 11; Classe 70/100: 11; Classe 160/220: 12.</i></p> <ul style="list-style-type: none"> • Riferimenti normativi: <i>UNI EN ISO 2592; UNI EN 12591; UNI EN 1425; UNI EN 1426; UNI EN 1427; UNI EN 12592; UNI EN 12593; UNI EN 12607-1; UNI 11298; UNI EN 12697-1/2/5/6/12/24.</i> | | |
| 02.02.04.C01 | <p>Controllo: Controllo manto stradale</p> <p><i>Controllo dello stato generale. Verifica dell'assenza di eventuali anomalie della pavimentazione (buche, cedimenti, sollevamenti, difetti di pendenza, fessurazioni, ecc.).</i></p> | Controllo | ogni mese |
| 02.02.03.C01 | <p>Controllo: Controllo manto stradale</p> <p><i>Controllo dello stato generale. Verifica dell'assenza di eventuali anomalie della pavimentazione (buche, cedimenti, sollevamenti, difetti di pendenza, fessurazioni, ecc.).</i></p> | Controllo | ogni 3 mesi |
| 02.02.04 | Pavimentazione stradale in asfalto drenante | | |
| 02.02.04.R01 | <p>Requisito: Accettabilità della classe</p> <p><i>I bitumi stradali dovranno possedere caratteristiche tecnologiche in base alle proprie classi di appartenenza.</i></p> <ul style="list-style-type: none"> • Livello minimo della prestazione: <i>I rivestimenti unitamente alle pareti dovranno resistere all'azione di urti sulla faccia esterna ed interna, prodotti secondo le modalità riportate di seguito che corrispondono a quelle previste dalla norma UNI 9269 P:</i> <p><i>I livelli prestazionali delle classi di bitume maggiormente impiegato in Italia dovranno avere le seguenti caratteristiche:- Valore della penetrazione [x 0,1 mm]Metodo di Prova: UNI EN 1426Classe 35/50: 35-50; Classe 50/70: 50-70; Classe 70/100: 70-100; Classe 160/220: 160-220.- Punto di rammollimento [°C]Metodo di Prova: UNI EN 1427Classe 35/50: 50-58; Classe 50/70: 46-54; Classe 70/100: 43-51; Classe 160/220: 35-43.- Punto di rottura - valore massimo [°C]Metodo di Prova: UNI EN 12593Classe 35/50: -5; Classe 50/70: -8; Classe 70/100: -10; Classe 160/220: -15.- Punto di infiammabilità - valore minimo [°C]Metodo di Prova: UNI EN ISO 2592Classe 35/50: 240; Classe 50/70: 230; Classe 70/100: 230; Classe 160/220: 220.- Solubilità - valore minimo [%]Metodo di Prova: UNI EN 12592Classe 35/50: 99; Classe 50/70: 99; Classe 70/100: 99; Classe 160/220: 99.- Resistenza all'indurimentoMetodo di Prova: UNI EN 12607-1Classe 35/50: 0,5;</i></p> | | |

| Codice | Elementi Manutenibili / Requisiti e Prestazioni / Controlli | Tipologia | Frequenza |
|--------|--|-----------|-----------|
| | <p>Classe 50/70: 0,5; Classe 70/100: 0,8; Classe 160/220: 1.- Penetrazione dopo l'indurimento - valore minimo [%]Metodo di Prova: UNI EN 1426Classe 35/50: 53; Classe 50/70: 50; Classe 70/100: 46; Classe 160/220: 37.- Rammollimento dopo indurimento - valore minimoMetodo di Prova: UNI EN 1427Classe 35/50: 52; Classe 50/70: 48; Classe 70/100: 45; Classe 160/220: 37.- Variazione del rammollimento - valore massimoMetodo di Prova: UNI EN 1427Classe 35/50: 11; Classe 50/70: 11; Classe 70/100: 11; Classe 160/220: 12.</p> <ul style="list-style-type: none"> • Riferimenti normativi: UNI EN ISO 2592; UNI EN 12591; UNI EN 1425; UNI EN 1426; UNI EN 1427; UNI EN 12592; UNI EN 12593; UNI EN 12607-1; UNI 11298; UNI EN 12697-1/2/5/6/12/24. | | |

02.03 - Impianto fognario e di depurazione

| Codice | Elementi Manutenibili / Requisiti e Prestazioni / Controlli | Tipologia | Frequenza |
|-----------------|--|-----------|-----------|
| 02.03.06 | Tubazioni in c.a. | | |
| 02.03.06.R02 | <p>Requisito: Impermeabilità</p> <p><i>Le tubazioni in cls armato devono essere realizzati con cementi ed additivi in modo da non consentire l'assorbimento di acqua.</i></p> <ul style="list-style-type: none"> • Livello minimo della prestazione: Devono essere rispettati i valori indicati dalla norma UNI EN 640. • Riferimenti normativi: UNI EN 639; UNI EN 640; UNI EN 641. | | |
| 02.03.07 | Tubazioni in cls | | |
| 02.03.07.R02 | <p>Requisito: Impermeabilità</p> <p><i>Le tubazioni in cls devono essere realizzati con cementi ed additivi in modo da non consentire l'assorbimento di acqua.</i></p> <ul style="list-style-type: none"> • Livello minimo della prestazione: Devono essere rispettati i valori minimi indicati dalla normativa di settore. • Riferimenti normativi: UNI 11364; UNI EN 639 | | |

Di funzionamento

02 - Opere non strutturali

02.03 - Impianto fognario e di depurazione

| Codice | Elementi Manutenibili / Requisiti e Prestazioni / Controlli | Tipologia | Frequenza |
|-----------------|---|-----------|-----------|
| 02.03.09 | Tubazioni in polipropilene (PP) | | |
| 02.03.09.R01 | <p>Requisito: Resistenza meccanica</p> <p><i>Le tubazioni di PP ed i relativi elementi devono essere realizzati con materiali in grado di sopportare deformazioni e/o cedimenti.</i></p> <ul style="list-style-type: none"> • Livello minimo della prestazione: <i>Le tubazioni non in pressione di PP devono essere sottoposte a prova secondo i procedimenti descritti nel punto 13 della EN 1610.</i> <p><i>Le metodologie di carico possono essere:</i>a) <i>prova con aria:- metodo di prova : LC;- pressione di prova : 100 mbar (10 kPa);- caduta di pressione : 5 mbar (0,5 kPa);- tempo di prova : 3 min per dn < 400 mm;- 0,01 dn min per dn = 400 mm.b) prova con acqua:- 0,04 l/m2 durante 30 min per tubazione;- 0,05 l/m2 durante 30 min per tombino e camere d'ispezione.</i></p> <ul style="list-style-type: none"> • Riferimenti normativi: <i>UNI EN ISO 15494; UNI EN 14758-1; UNI CEN/TS 1852.</i> | | |

Di manutenibilità

02 - Opere non strutturali

02.03 - Impianto fognario e di depurazione

| Codice | Elementi Manutenibili / Requisiti e Prestazioni / Controlli | Tipologia | Frequenza |
|-----------------|---|-----------|-------------|
| 02.03.04 | Separatori e vasche di sedimentazione | | |
| 02.03.04.R01 | <p>Requisito: Pulibilità</p> <p><i>Le vasche di accumulo devono essere facilmente pulibili per assicurare la funzionalità dell'impianto.</i></p> <ul style="list-style-type: none"> • Livello minimo della prestazione: <i>Per la verifica della facilità di pulizia si effettua una prova così come descritto dalla norma UNI EN 752-4. Per i collettori di fognatura di diametro ridotto (inferiore a DN 300), l'autopulibilità può essere generalmente raggiunta garantendo o che venga raggiunta almeno una volta al giorno la velocità minima di 0,7 m/s o che venga specificata una pendenza minima di 1/DN. Nel caso di connessioni di scarico e collettori di fognatura di diametro più ampio, può essere necessario raggiungere velocità superiori, soprattutto se si prevede la presenza di sedimenti relativamente grossi.</i> • Riferimenti normativi: <i>UNI EN 752.</i> | | |
| 02.03.04.C01 | <p>Controllo: Controllo generale</p> <p><i>Verificare se nelle vasche siano presenti eventuali sedimenti di materiale di risulta e verificare che non siano ostruiti i dispositivi di regolazione del flusso. Verificare inoltre l'integrità delle pareti e delle griglie dei separatori e l'assenza di corrosione e di degrado.</i></p> | Ispezione | ogni 6 mesi |

Di salvaguardia dell'ambiente

02 - Opere non strutturali

02.01 - Aree pedonali e marciapiedi

| Codice | Elementi Manutenibili / Requisiti e Prestazioni / Controlli | Tipologia | Frequenza |
|--------------|---|-----------|----------------|
| 02.01 | Aree pedonali e marciapiedi | | |
| 02.01.R02 | <p>Requisito: Riduzione degli impatti negativi nelle operazioni di manutenzione</p> <p><i>All'interno del piano di manutenzione redatto per l'opera interessata, dovranno essere inserite indicazioni che favoriscano la diminuzione di impatti sull'ambiente attraverso il minore utilizzo di sostanze tossiche, favorendo la riduzione delle risorse.</i></p> <ul style="list-style-type: none"> • Livello minimo della prestazione: <i>Utilizzo di materiali e componenti con basse percentuali di interventi manutentivi.</i> • Riferimenti normativi: <i>D.M. Ambiente 8.5.2003, n. 203; D.Lgs. 3.4.2006, n. 152; C.M. Ambiente 15.7.2005, n. 5205; Dir. 2008/98/CE; C.M. Ambiente 19.7.2005; UNI EN ISO 14020; UNI EN ISO 14021; UNI EN ISO 14024; UNI EN ISO 14025; UNI 11277; D.M. Ambiente 11.10.2017.</i> | | |
| 02.01.07.C03 | <p>Controllo: Controllo del contenuto di sostanze tossiche</p> <p><i>Nelle fasi di manutenzione dell'opera interessata, utilizzare prodotti e materiali con minore contenuto di sostanze tossiche che favoriscano la diminuzione di impatti sull'ambiente e favorendo la riduzione delle risorse.</i></p> | Controllo | quando occorre |
| 02.01.06.C03 | <p>Controllo: Controllo del contenuto di sostanze tossiche</p> <p><i>Nelle fasi di manutenzione dell'opera interessata, utilizzare prodotti e materiali con minore contenuto di sostanze tossiche che favoriscano la diminuzione di impatti sull'ambiente e favorendo la riduzione delle risorse.</i></p> | Controllo | quando occorre |

02.02 - Strade

| Codice | Elementi Manutenibili / Requisiti e Prestazioni / Controlli | Tipologia | Frequenza |
|--------------|---|-----------|----------------|
| 02.02 | Strade | | |
| 02.02.R02 | <p>Requisito: Riduzione degli impatti negativi nelle operazioni di manutenzione</p> <p><i>All'interno del piano di manutenzione redatto per l'opera interessata, dovranno essere inserite indicazioni che favoriscano la diminuzione di impatti sull'ambiente attraverso il minore utilizzo di sostanze tossiche, favorendo la riduzione delle risorse.</i></p> <ul style="list-style-type: none"> • Livello minimo della prestazione: <i>Utilizzo di materiali e componenti con basse percentuali di interventi manutentivi.</i> • Riferimenti normativi: <i>D.M. Ambiente 8.5.2003, n. 203; D.Lgs. 3.4.2006, n. 152; C.M. Ambiente 15.7.2005, n. 5205; Dir. 2008/98/CE; C.M. Ambiente 19.7.2005; UNI EN ISO 14020; UNI EN ISO 14021; UNI EN ISO 14024; UNI EN ISO 14025; UNI 11277; D.M. Ambiente 11.10.2017.</i> | | |
| 02.02.03.C03 | <p>Controllo: Controllo del contenuto di sostanze tossiche</p> <p><i>Nelle fasi di manutenzione dell'opera interessata, utilizzare prodotti e materiali con minore contenuto di sostanze tossiche che favoriscano la diminuzione di impatti sull'ambiente e favorendo la riduzione delle risorse.</i></p> | Controllo | quando occorre |

Di stabilità

01 - Opere strutturali

01.01 - Coperture

| Codice | Elementi Manutenibili / Requisiti e Prestazioni / Controlli | Tipologia | Frequenza |
|--------------|--|-------------------|--------------|
| 01.01 | Coperture | | |
| 01.01.R01 | <p>Requisito: Resistenza meccanica</p> <p><i>La copertura deve garantire una resistenza meccanica rispetto alle condizioni di carico (carichi concentrati e distribuiti) di progetto in modo da garantire la stabilità e la stabilità degli strati costituenti. Inoltre vanno considerate le caratteristiche dello strato di supporto che dovranno essere adeguate alle sollecitazioni e alla resistenza degli elementi di tenuta.</i></p> <ul style="list-style-type: none"> • Livello minimo della prestazione: <i>Comunque, in relazione alla funzione strutturale, le caratteristiche delle coperture devono corrispondere a quelle prescritte dalle leggi e normative vigenti.</i> • Riferimenti normativi: <i>Legge 5.11.1971, n. 1086; Legge 2.2.1974, n. 64; D.M. Infrastrutture e Trasporti 17.1.2018; UNI 8290-2; UNI 8635-14; UNI EN 595.</i> | | |
| 01.01.01.C01 | <p>Controllo: Controllo struttura</p> <p><i>Controllo del grado di usura delle parti in vista finalizzato alla ricerca di anomalie (corrosione, difetti di ancoraggi, perdita delle caratteristiche di resistenza, ecc.).</i></p> | Controllo a vista | ogni 12 mesi |

01.02 - Strutture in elevazione in acciaio

| Codice | Elementi Manutenibili / Requisiti e Prestazioni / Controlli | Tipologia | Frequenza |
|--------------|---|-------------------|--------------|
| 01.02 | Strutture in elevazione in acciaio | | |
| 01.02.R02 | <p>Requisito: Resistenza meccanica</p> <p><i>Le strutture di elevazione dovranno essere in grado di contrastare le eventuali manifestazioni di deformazioni e cedimenti rilevanti dovuti all'azione di determinate sollecitazioni (carichi, forze sismiche, ecc.).</i></p> <ul style="list-style-type: none"> • Livello minimo della prestazione: <i>Per i livelli minimi si rimanda alle prescrizioni di legge e di normative vigenti in materia. In particolare al D.M. Infrastrutture e Trasporti 17.1.2018.</i> • Riferimenti normativi: <i>Legge 5.11.1971, n. 1086; Legge 2.2.1974, n. 64; D.M. Infrastrutture e Trasporti 17.1.2018; UNI 8290-2; UNI EN 384; UNI EN 1356; UNI EN 12390-1; UNI EN 1090-3; UNI 9503; UNI EN 1993; UNI EN 1999.</i> | | |
| 01.02.08.C01 | <p>Controllo: Controllo di deformazioni e/o spostamenti</p> <p><i>Controllare eventuali deformazioni e/o spostamenti dell'elemento strutturale dovuti a cause esterne che ne alterano la normale configurazione.</i></p> | Controllo a vista | ogni 12 mesi |
| 01.02.07.C01 | <p>Controllo: Controllo di deformazioni e/o spostamenti</p> <p><i>Controllare eventuali deformazioni e/o spostamenti dell'elemento strutturale dovuti a cause esterne che ne alterano la normale configurazione.</i></p> | Controllo a vista | ogni 12 mesi |
| 01.02.06.C01 | <p>Controllo: Controllo di deformazioni e/o spostamenti</p> <p><i>Controllare eventuali deformazioni e/o spostamenti dell'elemento strutturale dovuti a cause esterne che ne alterano la normale configurazione.</i></p> | Controllo a vista | ogni 12 mesi |
| 01.02.05.C01 | <p>Controllo: Controllo di deformazioni e/o spostamenti</p> | Controllo a vista | ogni 12 mesi |

| Codice | Elementi Manutenibili / Requisiti e Prestazioni / Controlli | Tipologia | Frequenza |
|--------------|--|-------------------|--------------|
| 01.02.04.C01 | Controllare eventuali deformazioni e/o spostamenti dell'elemento strutturale dovuti a cause esterne che ne alterano la normale configurazione. Controllo: Controllo di deformazioni e/o spostamenti | Controllo a vista | ogni 12 mesi |
| 01.02.03.C01 | Controllare eventuali deformazioni e/o spostamenti dell'elemento strutturale dovuti a cause esterne che ne alterano la normale configurazione. Controllo: Controllo di deformazioni e/o spostamenti | Controllo a vista | ogni 12 mesi |
| 01.02.02.C01 | Controllare eventuali deformazioni e/o spostamenti dell'elemento strutturale dovuti a cause esterne che ne alterano la normale configurazione. Controllo: Controllo di deformazioni e/o spostamenti | Controllo a vista | ogni 12 mesi |
| 01.02.01.C01 | Controllare eventuali deformazioni e/o spostamenti dell'elemento strutturale dovuti a cause esterne che ne alterano la normale configurazione. Controllo: Controllo di deformazioni e/o spostamenti | Controllo a vista | ogni 12 mesi |

01.03 - Opere di fondazioni superficiali

| Codice | Elementi Manutenibili / Requisiti e Prestazioni / Controlli | Tipologia | Frequenza |
|--------------|--|-------------------|--------------|
| 01.03 | Opere di fondazioni superficiali | | |
| 01.03.R01 | Requisito: Resistenza meccanica <i>Le opere di fondazioni superficiali dovranno essere in grado di contrastare le eventuali manifestazioni di deformazioni e cedimenti rilevanti dovuti all'azione di determinate sollecitazioni (carichi, forze sismiche, ecc.).</i> • Livello minimo della prestazione: <i>Per i livelli minimi si rimanda alle prescrizioni di legge e di normative vigenti in materia.</i> • Riferimenti normativi: <i>Legge 5.11.1971, n. 1086; Legge 2.2.1974, n. 64; D.M. Infrastrutture e Trasporti 17.1.2018; UNI 8290-2; UNI EN 196-1; UNI EN 1356; UNI EN 12390-1; UNI EN 1992 1/2; UNI EN 1090-3; UNI 9503; UNI EN 1993; UNI EN 1999; UNI EN 1994; UNI EN 1994 1/2; UNI EN 1995; UNI EN 384; UNI EN 1504-8.</i> | | |
| 01.03.03.C01 | Controllo: Controllo struttura <i>Controllare l'integrità delle pareti e dei pilastri verificando l'assenza di eventuali lesioni e/o fessurazioni. Controllare eventuali smottamenti del terreno circostante alla struttura che possano essere indicatori di cedimenti strutturali. Effettuare verifiche e controlli approfonditi particolarmente in corrispondenza di manifestazioni a calamità naturali (sisma, nubifragi, ecc.).</i> | Controllo a vista | ogni 12 mesi |
| 01.03.02.C01 | Controllo: Controllo struttura <i>Controllare l'integrità delle pareti e dei pilastri verificando l'assenza di eventuali lesioni e/o fessurazioni. Controllare eventuali smottamenti del terreno circostante alla struttura che possano essere indicatori di cedimenti strutturali. Effettuare verifiche e controlli approfonditi particolarmente in corrispondenza di manifestazioni a calamità naturali (sisma, nubifragi, ecc.).</i> | Controllo a vista | ogni 12 mesi |
| 01.03.01.C01 | Controllo: Controllo struttura <i>Controllare l'integrità delle pareti e dei pilastri verificando l'assenza di eventuali lesioni e/o fessurazioni. Controllare eventuali smottamenti del terreno circostante alla struttura che possano essere indicatori di cedimenti strutturali. Effettuare verifiche e controlli approfonditi particolarmente in corrispondenza di manifestazioni a calamità naturali (sisma, nubifragi, ecc.).</i> | Controllo a vista | ogni 12 mesi |

01.04 - Opere di sostegno e contenimento

| Codice | Elementi Manutenibili / Requisiti e Prestazioni / Controlli | Tipologia | Frequenza |
|--------------|--|-------------------|--------------|
| 01.04 | Opere di sostegno e contenimento | | |
| 01.04.R01 | <p>Requisito: Stabilità</p> <p><i>Le opere di sostegno e contenimento in fase d'opera dovranno garantire la stabilità in relazione al principio statico di funzionamento.</i></p> <ul style="list-style-type: none"> • Livello minimo della prestazione: <i>Essi variano in funzione delle verifiche di stabilità:</i> <p><i>- al ribaltamento;- allo scorrimento;- allo schiacciamento; - allo slittamento del complesso terra-muro.</i></p> <ul style="list-style-type: none"> • Riferimenti normativi: <i>Legge 5.11.1971, n. 1086; Legge 2.2.1974, n. 64; D.M. Infrastrutture e Trasporti 17.1.2018; UNI EN 12767; UNI EN 1993; UNI EN 1998; UNI-EN 10223-3.</i> | | |
| 01.04.02.C01 | <p>Controllo: Controllo generale</p> <p><i>Controllare la stabilità delle strutture e l'assenza di eventuali anomalie. In particolare la comparsa di segni di dissesti evidenti (fratturazioni, lesioni, principio di ribaltamento, ecc.) Verifica dello stato del calcestruzzo e controllo del degrado e/o di eventuali processi di carbonatazione e/o corrosione. Controllare l'efficacia dei sistemi di drenaggio.</i></p> | Controllo a vista | ogni 12 mesi |
| 01.04.01.C01 | <p>Controllo: Controllo generale</p> <p><i>Controllare la stabilità delle strutture e l'assenza di eventuali anomalie. In particolare la comparsa di segni di dissesti evidenti (fratturazioni, lesioni, principio di ribaltamento, ecc.) Verifica dello stato del calcestruzzo e controllo del degrado e/o di eventuali processi di carbonatazione e/o corrosione. Controllare l'efficacia dei sistemi di drenaggio.</i></p> | Controllo a vista | ogni 12 mesi |

02 - Opere non strutturali

02.01 - Aree pedonali e marciapiedi

| Codice | Elementi Manutenibili / Requisiti e Prestazioni / Controlli | Tipologia | Frequenza |
|-----------------|--|-----------|-----------|
| 02.01.03 | Cordoli e bordure | | |
| 02.01.03.R01 | <p>Requisito: Resistenza a compressione</p> <p><i>Essi dovranno avere una resistenza alle sollecitazioni a compressione.</i></p> <ul style="list-style-type: none"> • Livello minimo della prestazione: <i>Il valore della resistenza convenzionale alla compressione Rcc, ricavato dalle prove effettuate sui provini campione, dovrà essere pari almeno a ≥ 60 N/mm².</i> • Riferimenti normativi: <i>UNI EN 1338; UNI EN 1343.</i> | | |
| 02.01.05 | Pavimentazioni in calcestruzzo | | |
| 02.01.05.R01 | <p>Requisito: Resistenza meccanica</p> <p><i>Le pavimentazioni devono contrastare in modo efficace la manifestazione di eventuali rotture, o deformazioni rilevanti, causate dall'azione di possibili sollecitazioni.</i></p> <ul style="list-style-type: none"> • Livello minimo della prestazione: <i>Per una analisi più approfondita dei livelli minimi rispetto ai vari componenti e materiali costituenti i rivestimenti si rimanda alle prescrizioni di legge e di normative vigenti in materia</i> • Riferimenti normativi: <i>Norme UNI</i> | | |
| 02.01.06 | Pavimentazioni bituminose | | |
| 02.01.06.R03 | <p>Requisito: Resistenza meccanica</p> <p><i>Le pavimentazioni devono contrastare in modo efficace la manifestazione di eventuali rotture, o deformazioni rilevanti, causate dall'azione di possibili sollecitazioni.</i></p> | | |

| Codice | Elementi Manutenibili / Requisiti e Prestazioni / Controlli | Tipologia | Frequenza |
|-----------------|--|-----------|-----------|
| | <ul style="list-style-type: none"> • Livello minimo della prestazione: <i>Per una analisi più approfondita dei livelli minimi rispetto ai vari componenti e materiali costituenti i rivestimenti si rimanda alle prescrizioni di legge e di normative vigenti in materia.</i> • Riferimenti normativi: <i>Norme UNI</i> | | |
| 02.01.07 | Pavimentazioni in calcestruzzo bituminoso | | |
| 02.01.07.R02 | <p>Requisito: Resistenza meccanica per rivestimenti cementizi-bituminosi</p> <p><i>Le pavimentazioni devono contrastare in modo efficace la manifestazione di eventuali rotture, o deformazioni rilevanti, causate dall'azione di possibili sollecitazioni.</i></p> <ul style="list-style-type: none"> • Livello minimo della prestazione: <i>La resistenza convenzionale alla compressione deve essere maggiore di 50 N/mm² per il singolo elemento e maggiore di 60 N/mm² per la media.</i> • Riferimenti normativi: <i>Capitolato Speciale Tipo per Appalti di Lavori Edilizi; UNI EN 1338.</i> | | |

02.03 - Impianto fognario e di depurazione

| Codice | Elementi Manutenibili / Requisiti e Prestazioni / Controlli | Tipologia | Frequenza |
|-----------------|--|-------------------|--------------|
| 02.03.03 | Valvole a clapet | | |
| 02.03.03.R01 | <p>Requisito: Resistenza a manovre e sforzi d'uso</p> <p><i>Le valvole antiritorno devono essere in grado di contrastare in modo efficace il prodursi di deformazioni o rotture in seguito ad operazioni di manovra o di utilizzo.</i></p> <ul style="list-style-type: none"> • Livello minimo della prestazione: <i>Il diametro del volantino e la pressione massima differenziale (alla quale può essere manovrata la valvola a saracinesca senza by-pass) sono quelli indicati nel punto 5.1 della norma UNI EN 1074.</i> • Riferimenti normativi: <i>UNI EN 1074-1; UNI EN 1213; UNI EN 1487.</i> | | |
| 02.03.03.C01 | <p>Controllo: Controllo generale</p> <p><i>Eeguire un controllo generale delle valvole verificando il buon funzionamento delle guarnizioni, delle cerniere e delle molle.</i></p> | Ispezione a vista | ogni anno |
| 02.03.05 | Tombini | | |
| 02.03.05.R01 | <p>Requisito: Resistenza meccanica</p> <p><i>I tombini devono essere in grado di contrastare in modo efficace il prodursi di deformazioni o rotture sotto l'azione di determinate sollecitazioni.</i></p> <ul style="list-style-type: none"> • Livello minimo della prestazione: <i>La resistenza meccanica dei tombini può essere verificata mediante prova da effettuarsi con le modalità ed i tempi previsti dalla norma UNI EN 13380. Non devono prodursi alcuna incrinatura o frattura prima del raggiungimento del carico di prova.</i> • Riferimenti normativi: <i>UNI EN 13380.</i> | | |
| 02.03.05.C01 | <p>Controllo: Controllo generale</p> <p><i>Verificare lo stato generale e l'integrità della piastra di copertura dei pozzetti, della base di appoggio e delle pareti laterali.</i></p> | Ispezione | ogni 12 mesi |
| 02.03.06 | Tubazioni in c.a. | | |
| 02.03.06.R04 | <p>Requisito: Resistenza alla compressione</p> <p><i>Le tubazioni in cls armato devono essere in grado di resistere a sforzi di compressione che si verificano durante il funzionamento.</i></p> <ul style="list-style-type: none"> • Livello minimo della prestazione: <i>Se vengono utilizzati cubi da 150 mm, i risultati delle prove devono essere divisi per un fattore di conversione di:</i> <p><i>- 1,20 per i risultati delle prove minori di 45 MPa;- 1,10 per i risultati delle prove uguali o maggiori di 45 MPa.Se vengono utilizzati i cubi da 100 mm, i risultati delle prove devono essere divisi per 1,05 prima di</i></p> | | |

| Codice | Elementi Manutenibili / Requisiti e Prestazioni / Controlli | Tipologia | Frequenza |
|-----------------|---|-------------------|--------------|
| 02.03.06.C02 | <p><i>applicare le conversioni menzionate in precedenza.</i></p> <ul style="list-style-type: none"> • Riferimenti normativi: UNI EN 639; UNI EN 640; UNI EN 641. <p>Controllo: Controllo tenuta</p> <p><i>Verificare l'integrità delle tubazioni con particolare attenzione ai raccordi tra tronchi di tubo.</i></p> | Controllo a vista | ogni 12 mesi |
| 02.03.07 | Tubazioni in cls | | |
| 02.03.07.R04 | <p>Requisito: Resistenza alla compressione</p> <p><i>Le tubazioni in cls devono essere in grado di resistere a sforzi di compressione che si verificano durante il funzionamento.</i></p> <ul style="list-style-type: none"> • Livello minimo della prestazione: <i>Devono essere rispettati i valori minimi indicati dalla normativa di settore.</i> • Riferimenti normativi: UNI 11364; UNI 11417. | | |
| 02.03.10 | Tubazioni in polivinile non plastificato | | |
| 02.03.10.R02 | <p>Requisito: Resistenza a sbalzi di temperatura</p> <p><i>Le tubazioni ed i relativi complementi non devono subire disgregazioni o dissoluzioni se sottoposti all'azione di temperature elevate.</i></p> <ul style="list-style-type: none"> • Livello minimo della prestazione: <i>In particolare deve verificarsi un ritiro longitudinale del tubo minore del 5% ed inoltre non deve mostrare bolle o crepe.</i> • Riferimenti normativi: UNI EN 1329-1/2; UNI CEN/TS 1451. | | |
| 02.03.10.R03 | <p>Requisito: Resistenza all'urto</p> <p><i>Le tubazioni devono essere in grado di resistere a sforzi che si verificano durante il funzionamento.</i></p> <ul style="list-style-type: none"> • Livello minimo della prestazione: <i>Devono essere rispettati i valori minimi indicati dalla norma UNI EN 1329 al punto 7.</i> • Riferimenti normativi: UNI EN 1329-1/2; UNI CEN/TS 1451. | | |

Funzionalità tecnologica

02 - Opere non strutturali

02.03 - Impianto fognario e di depurazione

| Codice | Elementi Manutenibili / Requisiti e Prestazioni / Controlli | Tipologia | Frequenza |
|-----------------|--|-------------------|--------------|
| 02.03.01 | Pozzetti sifonati grigliati | | |
| 02.03.01.R01 | <p>Requisito: (Attitudine al) controllo della tenuta</p> <p><i>I pozzetti ed i relativi complementi devono essere in grado di garantire in ogni momento la tenuta dei fluidi.</i></p> <ul style="list-style-type: none"> • Livello minimo della prestazione: <i>La prova di tenuta ed i valori minimi da rispettare sono quelli riportati dalla norma UNI EN 295-3 ed in ogni caso, al termine della prova, non devono verificarsi fuoriuscite di fluido.</i> • Riferimenti normativi: <i>UNI EN 295-1/2/3/4/5/6/7/10.</i> | | |
| 02.03.08.C03 | <p>Controllo: Controllo tenuta</p> <p><i>Verificare l'integrità delle tubazioni con particolare attenzione ai raccordi tra tronchi di tubo.</i></p> | Controllo a vista | ogni 12 mesi |
| 02.03.08.C02 | <p>Controllo: Controllo generale</p> <p><i>Verificare lo stato degli eventuali dilatatori e giunti elastici, la tenuta delle congiunzioni a flangia, la stabilità dei sostegni e degli eventuali giunti fissi. Verificare inoltre l'assenza di odori sgradevoli e di inflessioni nelle tubazioni.</i></p> | Controllo a vista | ogni 12 mesi |
| 02.03.08.C01 | <p>Controllo: Controllo della manovrabilità valvole</p> <p><i>Effettuare una manovra di tutti gli organi di intercettazione per evitare che si blocchino.</i></p> | Controllo | ogni 12 mesi |
| 02.03.07.C02 | <p>Controllo: Controllo tenuta</p> <p><i>Verificare l'integrità delle tubazioni con particolare attenzione ai raccordi tra tronchi di tubo.</i></p> | Controllo a vista | ogni 12 mesi |
| 02.03.07.C01 | <p>Controllo: Controllo generale</p> <p><i>Verificare lo stato degli eventuali dilatatori e giunti elastici, la tenuta delle congiunzioni a flangia, la stabilità dei sostegni e degli eventuali giunti fissi. Verificare inoltre l'assenza di odori sgradevoli e di inflessioni nelle tubazioni.</i></p> | Controllo a vista | ogni 12 mesi |
| 02.03.05 | Tombini | | |
| 02.03.05.R02 | <p>Requisito: Attitudine al controllo della tenuta</p> <p><i>I componenti ed i materiali con cui sono realizzati i tombini devono sottostare, senza perdite, ad una prova in pressione idrostatica interna.</i></p> <ul style="list-style-type: none"> • Livello minimo della prestazione: <i>Quando destinati alla ristrutturazione o alla riparazione di tubi, pozzetti, raccordi e giunti, i componenti ed i materiali devono superare una prova di pressione crescente da 0 kPa a 50 kPa.</i> • <i>I componenti ed i materiali dei pozzetti destinati alla ristrutturazione o riparazione di gruppi camere di ispezione da impiegarsi a profondità pari o minori di 2,0 m devono essere sottoposti ad una prova in pressione idrostatica interna pari alla pressione esercitata dall'acqua quando completamente pieni. I pozzi dei gruppi camere di ispezione destinate all'impiego a profondità maggiori di 2,0 m devono essere sottoposti alle prove previste per i pozzetti.</i> • Riferimenti normativi: <i>UNI EN 13380.</i> | | |
| 02.03.05.C01 | <p>Controllo: Controllo generale</p> <p><i>Verificare lo stato generale e l'integrità della piastra di copertura dei pozzetti, della base di appoggio e delle pareti laterali.</i></p> | Ispezione | ogni 12 mesi |

| Codice | Elementi Manutenibili / Requisiti e Prestazioni / Controlli | Tipologia | Frequenza |
|-----------------|--|-----------|-----------|
| 02.03.06 | Tubazioni in c.a. | | |
| 02.03.06.R01 | <p>Requisito: (Attitudine al) controllo della tenuta</p> <p><i>Le tubazioni in cls armato ed i relativi complementi devono essere in grado di garantire in ogni momento la tenuta dei fluidi.</i></p> <ul style="list-style-type: none"> • Livello minimo della prestazione: <i>La prova per verificare la tenuta viene così eseguita:</i> <p><i>- riempimento della tubazione fino ad eliminare l'aria;- incremento della pressione fino al valore della pressione di esercizio.Le tubazioni devono essere mantenute nella condizione di carico per almeno 15 minuti trascorsi i quali non devono verificarsi gocciolamenti verso l'esterno della tubazione.</i></p> <ul style="list-style-type: none"> • Riferimenti normativi: <i>UNI EN 639; UNI EN 640; UNI EN 641.</i> | | |
| 02.03.07 | Tubazioni in cls | | |
| 02.03.07.R01 | <p>Requisito: (Attitudine al) controllo della tenuta</p> <p><i>Le tubazioni in cls ed i relativi complementi devono essere in grado di garantire in ogni momento la tenuta dei fluidi.</i></p> <ul style="list-style-type: none"> • Livello minimo della prestazione: <i>La prova per verificare la tenuta viene così eseguita:</i> <p><i>- riempimento della tubazione fino ad eliminare l'aria;- incremento della pressione fino al valore della pressione di esercizio.Le tubazioni devono essere mantenute nella condizione di carico per almeno 15 minuti trascorsi i quali non devono verificarsi gocciolamenti verso l'esterno della tubazione.</i></p> <ul style="list-style-type: none"> • Riferimenti normativi: <i>UNI 11364; UNI 11417.</i> | | |
| 02.03.08 | Tubazioni in polietilene (PE) | | |
| 02.03.08.R01 | <p>Requisito: (Attitudine al) controllo della tenuta</p> <p><i>Le tubazioni devono essere in grado di garantire in ogni momento la tenuta e la pressione richiesti dall'impianto.</i></p> <ul style="list-style-type: none"> • Livello minimo della prestazione: <i>Il valore della pressione da mantenere è di 0,05 MPa per il tipo 303, di 1,5 volte il valore normale della pressione per il tipo 312 e di 1,5 la pressione per i tipi P, Q e R, e deve essere raggiunto entro 30 s e mantenuto per circa 2 minuti. Al termine della prova non devono manifestarsi perdite, deformazioni o altri eventuali irregolarità.</i> <ul style="list-style-type: none"> • Riferimenti normativi: <i>D.M. Sviluppo Economico 22.1.2008, n. 37; UNI 11434; UNI CEN/TS 1519; UNI EN 12666; UNI EN ISO 15494.</i> | | |

Olfattivi

02 - Opere non strutturali

02.03 - Impianto fognario e di depurazione

| Codice | Elementi Manutenibili / Requisiti e Prestazioni / Controlli | Tipologia | Frequenza |
|-----------------|--|-----------|--------------|
| 02.03.01 | Pozzetti sifonati grigliati | | |
| 02.03.01.R02 | <p>Requisito: Assenza della emissione di odori sgradevoli</p> <p><i>I pozzetti ed i relativi dispositivi di tenuta devono essere realizzati in modo da non emettere odori sgradevoli.</i></p> <ul style="list-style-type: none"> • Livello minimo della prestazione: <i>L'ermeticità degli elementi può essere accertata effettuando la prova indicata dalla norma UNI EN 1253-2. Riempire la scatola sifonica con acqua ad una pressione di 200 Pa; dopo 15 minuti verificare eventuali perdite di acqua (evidenziate dalla diminuzione della pressione statica) ed interrompere la prova se dopo 2 minuti la pressione non si è stabilizzata.</i> • Riferimenti normativi: <i>UNI EN 1253-2.</i> | | |
| 02.03.01.C01 | <p>Controllo: Controllo generale</p> <p><i>Verificare lo stato generale e l'integrità della griglia e della piastra di copertura dei pozzetti, della base di appoggio e delle pareti laterali.</i></p> | Ispezione | ogni 12 mesi |

Protezione dagli agenti chimici ed organici

01 - Opere strutturali

01.02 - Strutture in elevazione in acciaio

| Codice | Elementi Manutenibili / Requisiti e Prestazioni / Controlli | Tipologia | Frequenza |
|--------------|--|-------------------|--------------|
| 01.02 | Strutture in elevazione in acciaio | | |
| 01.02.R01 | <p>Requisito: Resistenza agli agenti aggressivi</p> <p><i>Le strutture di elevazione non debbono subire dissoluzioni o disgregazioni e mutamenti di aspetto a causa dell'azione di agenti aggressivi chimici.</i></p> <ul style="list-style-type: none"> • Livello minimo della prestazione: <i>Per i livelli minimi si rimanda alle prescrizioni di legge e di normative vigenti in materia. In particolare al D.M. Infrastrutture e Trasporti 17.1.2018.</i> • Riferimenti normativi: <i>D.Lgs. 9.4.2008, n. 81; D.M. Infrastrutture e Trasporti 17.1.2018; UNI 7699; UNI 8290-2; UNI 9944; UNI 10322.</i> | | |
| 01.02.08.C01 | <p>Controllo: Controllo di deformazioni e/o spostamenti</p> <p><i>Controllare eventuali deformazioni e/o spostamenti dell'elemento strutturale dovuti a cause esterne che ne alterano la normale configurazione.</i></p> | Controllo a vista | ogni 12 mesi |
| 01.02.07.C01 | <p>Controllo: Controllo di deformazioni e/o spostamenti</p> <p><i>Controllare eventuali deformazioni e/o spostamenti dell'elemento strutturale dovuti a cause esterne che ne alterano la normale configurazione.</i></p> | Controllo a vista | ogni 12 mesi |
| 01.02.06.C01 | <p>Controllo: Controllo di deformazioni e/o spostamenti</p> <p><i>Controllare eventuali deformazioni e/o spostamenti dell'elemento strutturale dovuti a cause esterne che ne alterano la normale configurazione.</i></p> | Controllo a vista | ogni 12 mesi |
| 01.02.05.C01 | <p>Controllo: Controllo di deformazioni e/o spostamenti</p> <p><i>Controllare eventuali deformazioni e/o spostamenti dell'elemento strutturale dovuti a cause esterne che ne alterano la normale configurazione.</i></p> | Controllo a vista | ogni 12 mesi |
| 01.02.04.C01 | <p>Controllo: Controllo di deformazioni e/o spostamenti</p> <p><i>Controllare eventuali deformazioni e/o spostamenti dell'elemento strutturale dovuti a cause esterne che ne alterano la normale configurazione.</i></p> | Controllo a vista | ogni 12 mesi |
| 01.02.03.C01 | <p>Controllo: Controllo di deformazioni e/o spostamenti</p> <p><i>Controllare eventuali deformazioni e/o spostamenti dell'elemento strutturale dovuti a cause esterne che ne alterano la normale configurazione.</i></p> | Controllo a vista | ogni 12 mesi |
| 01.02.02.C01 | <p>Controllo: Controllo di deformazioni e/o spostamenti</p> <p><i>Controllare eventuali deformazioni e/o spostamenti dell'elemento strutturale dovuti a cause esterne che ne alterano la normale configurazione.</i></p> | Controllo a vista | ogni 12 mesi |
| 01.02.01.C01 | <p>Controllo: Controllo di deformazioni e/o spostamenti</p> <p><i>Controllare eventuali deformazioni e/o spostamenti dell'elemento strutturale dovuti a cause esterne che ne alterano la normale configurazione.</i></p> | Controllo a vista | ogni 12 mesi |

02 - Opere non strutturali

02.01 - Aree pedonali e marciapiedi

| Codice | Elementi Manutenibili / Requisiti e Prestazioni / Controlli | Tipologia | Frequenza |
|--------------|---|-----------|-----------|
| 02.01.06 | Pavimentazioni bituminose | | |
| 02.01.06.R01 | <p>Requisito: Assenza di emissioni di sostanze nocive</p> <p><i>Le pavimentazioni non devono, in condizioni normali di esercizio, emettere sostanze tossiche, polveri, gas o altri odori fastidiosi per gli utenti.</i></p> <ul style="list-style-type: none"> • Livello minimo della prestazione: <i>Dovranno essere rispettati i seguenti limiti:</i> <p>- <i>concentrazione limite di formaldeide non superiore a 0,1 p.p.m. (0,15 mg/m3);- per la soglia olfattiva valori non superiori a 0,09 p.p.m. (0,135 mg/m3);- per la soglia di irritazione occhi-naso-gola non superiore 0,66 p.p.m. (1 mg/m3).</i></p> <ul style="list-style-type: none"> • Riferimenti normativi: <i>Legge 27.3.1992, n. 257; Legge 29.12.2000, n. 422; D.Lgs. 9.4.2008, n. 81; D.P.R. 24.5.1988, n. 215; C.M. Sanità 22.6.1983, n. 57; C.M. Sanità 10.7.1986, n. 45; UNI 7998; UNI 7999; UNI 8290-2; UNI 8380; UNI 8381; ASHRAE Standard 62-1981 (Norma nazionale americana sulla qualità dell'aria ambiente); NFX 10702; DIN 50055.</i> | | |

Protezione dai rischi d'intervento

02 - Opere non strutturali

02.01 - Aree pedonali e marciapiedi

| Codice | Elementi Manutenibili / Requisiti e Prestazioni / Controlli | Tipologia | Frequenza |
|-----------------|--|-------------------|-----------|
| 02.01.06 | Pavimentazioni bituminose | | |
| 02.01.06.R02 | <p>Requisito: Resistenza all'acqua</p> <p><i>Le pavimentazioni a contatto con l'acqua, dovranno mantenere inalterate le proprie caratteristiche chimico-fisiche.</i></p> <ul style="list-style-type: none"> • Livello minimo della prestazione: <i>In presenza di acqua, non devono verificarsi variazioni dimensionali né tantomeno deformazioni permanenti nell'ordine dei 4-5 mm rispetto al piano di riferimento.</i> • Riferimenti normativi: <i>UNI 8290-2; UNI 8298-5/14; UNI EN ISO 2812-2; UNI EN ISO 175; ICITE UEAtc.</i> | | |
| 02.01.06.C01 | <p>Controllo: Controllo generale delle parti a vista</p> <p><i>Controllo dello stato di conservazione delle finiture e verifica del grado di usura o di erosione delle parti in vista ed in particolare dei giunti. Controllare l'uniformità dell'aspetto cromatico delle superfici. Riscontro di eventuali anomalie (depositi, presenza di vegetazione, ecc.).</i></p> | Controllo a vista | ogni anno |

Sicurezza d'uso

02 - Opere non strutturali

02.02 - Strade

| Codice | Elementi Manutenibili / Requisiti e Prestazioni / Controlli | Tipologia | Frequenza |
|-----------------|---|-----------|-----------|
| 02.02.01 | Carreggiata | | |
| 02.02.01.R01 | <p>Requisito: Accessibilità</p> <p><i>La carreggiata deve essere accessibile ai veicoli ed alle persone se consentito.</i></p> <ul style="list-style-type: none"> • Livello minimo della prestazione: <i>Dimensioni minime:</i> <p><i>- la carreggiata dovrà avere una larghezza minima pari a 3,50 m; - deve essere dotata di sovrastruttura estesa per una larghezza di 0,30 m da entrambi i lati della carreggiata.</i></p> <ul style="list-style-type: none"> • Riferimenti normativi: <i>Legge 9.1.1989, n. 13; Legge 24.11.2006, n. 286; Legge 27.12.2006, n. 296; Legge 2.4.2007, n. 40; D.Lgs. 3.4.2006, n. 152; D.Lgs. 30.4.1992, n. 285; D.Lgs. 10.9.1993, n. 360; D.P.R. 24.5.1988, n. 236; D.P.R. 16.12.1992, n. 495; D.P.R. 6.6.2001, n. 380; D.M. Lavori Pubblici 2.4.1968, n. 1444; D.M. Lavori Pubblici 11.4.1968, n. 1404; D.M. Lavori Pubblici 14.6.1989, n. 236; D.M. Infrastrutture e Trasporti 17.1.2018; D.M. Infrastrutture e Trasporti 5.11.2001; C.M. Lavori Pubblici 8.8.1986, n. 2575; C.M. Infrastrutture e Trasporti 29.5.2002, n. 401; Direttiva M.I.T. 25.8.2004; Legge 13.2.2012, n. 11; Legge 12.7.2011, n. 106; Legge 12.11.2011, n. 183; D.Lgs. 1.9.2011, n. 150; Legge 29.7.2010, n. 120; Legge 15.7.2009, n. 94; UNI EN 13242; UNI EN 13285; UNI EN ISO 14688-1; CNR UNI 10007; Bollettino Ufficiale CNR 26.4.1978, n. 60; Bollettino Ufficiale CNR 28.7.1980, n. 78; Bollettino Ufficiale CNR 15.4.1983, n. 90.</i> | | |
| 02.02.01.C01 | <p>Controllo: Controllo carreggiata</p> <p><i>Controllo dello stato generale. Verifica dell'assenza di eventuali buche e/o altre anomalie (cedimenti, sollevamenti, difetti di pendenza, fessurazioni, ecc.). Controllo dello stato dei giunti. Controllo dell'integrità della striscia di segnaletica di margine verso la banchina.</i></p> | Controllo | ogni mese |
| 02.02.02 | Dispositivi di ritenuta | | |
| 02.02.02.R01 | <p>Requisito: Invalicabilità</p> <p><i>I dispositivi di ritenuta devono essere realizzati in modo da non essere facilmente invalicabili.</i></p> <ul style="list-style-type: none"> • Livello minimo della prestazione: <i>I dispositivi di ritenuta devono avere una altezza $\geq 1,00$ m.</i> <ul style="list-style-type: none"> • Riferimenti normativi: <i>Legge 9.1.1989, n. 13; Legge 24.11.2006, n. 286; Legge 27.12.2006, n. 296; Legge 2.4.2007, n. 40; D.Lgs. 3.4.2006, n. 152; D.Lgs. 30.4.1992, n. 285; D.Lgs. 10.9.1993, n. 360; D.P.R. 24.5.1988, n. 236; D.P.R. 16.12.1992, n. 495; D.P.R. 6.6.2001, n. 380; D.M. Lavori Pubblici 2.4.1968, n. 1444; D.M. Lavori Pubblici 11.4.1968, n. 1404; D.M. Lavori Pubblici 14.6.1989, n. 236; D.M. Infrastrutture e Trasporti 17.1.2018; D.M. Infrastrutture e Trasporti 5.11.2001; C.M. Lavori Pubblici 8.8.1986, n. 2575; C.M. Infrastrutture e Trasporti 29.5.2002, n. 401; Direttiva M.I.T. 25.8.2004; Legge 13.2.2012, n. 11; Legge 12.7.2011, n. 106; Legge 12.11.2011, n. 183; D.Lgs. 1.9.2011, n. 150; Legge 29.7.2010, n. 120; Legge 15.7.2009, n. 94; UNI EN 13242; UNI EN 13285; UNI EN ISO 14688-1; CNR UNI 10007; Bollettino Ufficiale CNR 26.4.1978, n. 60; Bollettino Ufficiale CNR 28.7.1980, n. 78; Bollettino Ufficiale CNR 15.4.1983, n. 90.</i> | | |
| 02.02.02.C01 | <p>Controllo: Controllo efficienza</p> <p><i>Controllo della loro integrità e dei limiti di altezza di invalicabilità.</i></p> | Prova | ogni mese |

02.04 - Sistemi di sicurezza stradale

| Codice | Elementi Manutenibili / Requisiti e Prestazioni / Controlli | Tipologia | Frequenza |
|-----------------|--|-----------|-----------|
| 02.04.01 | Barriere di sicurezza stradale | | |
| 02.04.01.R01 | <p>Requisito: Conformità ai livelli di contenimento</p> <p><i>Le barriere di sicurezza devono rispettare i livelli di contenimento in caso di urti.</i></p> <ul style="list-style-type: none"> • Livello minimo della prestazione: <i>I livelli minimi relativi ai livelli di contenimento (cioè T1, T2, ecc.;) sono quelli desunti dalle prove d'urto secondo la norma UNI EN 1317-2.</i> • Riferimenti normativi: <i>D.M. Lavori Pubblici 3.6.1998; D.M. Lavori Pubblici 18.2.1992, n. 223; D.M. Lavori Pubblici 11.6.1999; UNI EN 1317-1/2/3.</i> | | |
| 02.04.01.R02 | <p>Requisito: Conformità ai livelli di deformazione</p> <p><i>Le barriere di sicurezza devono rispettare i livelli di deformazione in caso di urti.</i></p> <ul style="list-style-type: none"> • Livello minimo della prestazione: <i>I livelli minimi relativi ai livelli di deformazione espressa dalla larghezza operativa e dalla deflessione dinamica (cioè W e D) sono quelli desunti dalle prove d'urto secondo la norma UNI EN 1317-2.</i> • Riferimenti normativi: <i>D.M. Lavori Pubblici 3.6.1998; D.M. Lavori Pubblici 18.2.1992, n. 223; D.M. Lavori Pubblici 11.6.1999; UNI EN 1317-1/2/3.</i> | | |
| 02.04.01.R03 | <p>Requisito: Conformità ai livelli di severità dell'urto</p> <p><i>Le barriere di sicurezza devono rispettare i livelli di severità dell'urto in caso di collisioni.</i></p> <ul style="list-style-type: none"> • Livello minimo della prestazione: <i>I livelli minimi relativi ai livelli di contenimento (cioè A e B) sono quelli desunti dalle prove d'urto secondo la norma UNI EN 1317-2.</i> • Riferimenti normativi: <i>D.M. Lavori Pubblici 3.6.1998; D.M. Lavori Pubblici 18.2.1992, n. 223; D.M. Lavori Pubblici 11.6.1999; UNI EN 1317-1/2/3.</i> | | |

Utilizzo razionale delle risorse

01 - Opere strutturali

01.01 - Coperture

| Codice | Elementi Manutenibili / Requisiti e Prestazioni / Controlli | Tipologia | Frequenza |
|--------------|---|-----------|----------------|
| 01.01 | Coperture | | |
| 01.01.R02 | <p>Requisito: Utilizzo di materiali, elementi e componenti caratterizzati da un'elevata durabilità</p> <p><i>Utilizzo razionale delle risorse attraverso l'impiego di materiali con una elevata durabilità.</i></p> <ul style="list-style-type: none"> • Livello minimo della prestazione: <i>Nella fase progettuale bisogna garantire una adeguata percentuale di elementi costruttivi caratterizzati da una durabilità elevata.</i> • Riferimenti normativi: <i>D.M. Ambiente 8.5.2003, n. 203; D.Lgs. 3.4.2006, n. 152; C.M. Ambiente 15.7.2005, n. 5205; Dir. 2008/98/CE; C.M. Ambiente 19.7.2005; UNI EN ISO 14020; UNI EN ISO 14021; UNI EN ISO 14024; UNI EN ISO 14025; UNI 11277; D.M. Ambiente 11.10.2017.</i> | | |
| 01.01.01.C02 | <p>Controllo: Controllo impiego di materiali durevoli</p> <p><i>Verificare che nelle fasi manutentive degli elementi vengano utilizzati componenti caratterizzati da una durabilità elevata.</i></p> | Verifica | quando occorre |
| 01.01.R03 | <p>Requisito: Utilizzo di materiali, elementi e componenti ad elevato potenziale di riciclabilità</p> <p><i>Utilizzo di materiali, elementi e componenti con un elevato grado di riciclabilità</i></p> <ul style="list-style-type: none"> • Livello minimo della prestazione: <i>Calcolare la percentuale di materiali da avviare ai processi di riciclaggio. Determinare la percentuale in termini di quantità (kg) o di superficie (mq) di materiale impiegato nell'elemento tecnico in relazione all'unità funzionale assunta.</i> • Riferimenti normativi: <i>D.M. Ambiente 8.5.2003, n. 203; D.Lgs. 3.4.2006, n. 152; C.M. Ambiente 15.7.2005, n. 5205; Dir. 2008/98/CE; C.M. Ambiente 19.7.2005; UNI EN ISO 14020; UNI EN ISO 14021; UNI EN ISO 14024; UNI EN ISO 14025; UNI 11277; D.M. Ambiente 11.10.2017.</i> | | |
| 01.01.01.C03 | <p>Controllo: Controllo del grado di riciclabilità</p> <p><i>Controllare che nelle fasi manutentive vengano impiegati materiali, elementi e componenti con un elevato grado di riciclabilità.</i></p> | Controllo | quando occorre |

01.02 - Strutture in elevazione in acciaio

| Codice | Elementi Manutenibili / Requisiti e Prestazioni / Controlli | Tipologia | Frequenza |
|--------------|--|-----------|-----------|
| 01.02 | Strutture in elevazione in acciaio | | |
| 01.02.R03 | <p>Requisito: Utilizzo di materiali, elementi e componenti ad elevato potenziale di riciclabilità</p> <p><i>Utilizzo di materiali, elementi e componenti con un elevato grado di riciclabilità</i></p> <ul style="list-style-type: none"> • Livello minimo della prestazione: <i>Calcolare la percentuale di materiali da avviare ai processi di riciclaggio. Determinare la percentuale in termini di quantità (kg) o di superficie (mq) di materiale impiegato nell'elemento tecnico in relazione all'unità funzionale assunta.</i> • Riferimenti normativi: <i>D.M. Ambiente 8.5.2003, n. 203; D.Lgs.</i> | | |

| Codice | Elementi Manutenibili / Requisiti e Prestazioni / Controlli | Tipologia | Frequenza |
|--------------|---|-----------|----------------|
| 01.02.08.C02 | 3.4.2006, n. 152; C.M. Ambiente 15.7.2005, n. 5205; Dir. 2008/98/CE; C.M. Ambiente 19.7.2005; UNI EN ISO 14020; UNI EN ISO 14021; UNI EN ISO 14024; UNI EN ISO 14025; UNI 11277; D.M. Ambiente 11.10.2017. Controllo: Controllo del grado di riciclabilità <i>Controllare che nelle fasi manutentive vengano impiegati materiali,, elementi e componenti con un elevato grado di riciclabilità.</i> | Controllo | quando occorre |
| 01.02.07.C02 | Controllo: Controllo del grado di riciclabilità <i>Controllare che nelle fasi manutentive vengano impiegati materiali,, elementi e componenti con un elevato grado di riciclabilità.</i> | Controllo | quando occorre |
| 01.02.06.C02 | Controllo: Controllo del grado di riciclabilità <i>Controllare che nelle fasi manutentive vengano impiegati materiali,, elementi e componenti con un elevato grado di riciclabilità.</i> | Controllo | quando occorre |
| 01.02.05.C02 | Controllo: Controllo del grado di riciclabilità <i>Controllare che nelle fasi manutentive vengano impiegati materiali,, elementi e componenti con un elevato grado di riciclabilità.</i> | Controllo | quando occorre |
| 01.02.04.C02 | Controllo: Controllo del grado di riciclabilità <i>Controllare che nelle fasi manutentive vengano impiegati materiali,, elementi e componenti con un elevato grado di riciclabilità.</i> | Controllo | quando occorre |
| 01.02.03.C02 | Controllo: Controllo del grado di riciclabilità <i>Controllare che nelle fasi manutentive vengano impiegati materiali,, elementi e componenti con un elevato grado di riciclabilità.</i> | Controllo | quando occorre |
| 01.02.02.C02 | Controllo: Controllo del grado di riciclabilità <i>Controllare che nelle fasi manutentive vengano impiegati materiali,, elementi e componenti con un elevato grado di riciclabilità.</i> | Controllo | quando occorre |
| 01.02.01.C02 | Controllo: Controllo del grado di riciclabilità <i>Controllare che nelle fasi manutentive vengano impiegati materiali,, elementi e componenti con un elevato grado di riciclabilità.</i> | Controllo | quando occorre |
| 01.02.R04 | Requisito: Utilizzo di materiali, elementi e componenti caratterizzati da un'elevata durabilità <i>Utilizzo razionale delle risorse attraverso l'impiego di materiali con una elevata durabilità.</i> <ul style="list-style-type: none"> • Livello minimo della prestazione: <i>Nella fase progettuale bisogna garantire una adeguata percentuale di elementi costruttivi caratterizzati da una durabilità elevata.</i> • Riferimenti normativi: <i>D.M. Ambiente 8.5.2003, n. 203; D.Lgs. 3.4.2006, n. 152; C.M. Ambiente 15.7.2005, n. 5205; Dir. 2008/98/CE; C.M. Ambiente 19.7.2005; UNI EN ISO 14020; UNI EN ISO 14021; UNI EN ISO 14024; UNI EN ISO 14025; UNI 11277; D.M. Ambiente 11.10.2017.</i> | | |
| 01.02.08.C03 | Controllo: Controllo impiego di materiali durevoli <i>Verificare che nelle fasi manutentive degli elementi vengano utilizzati componenti caratterizzati da una durabilità elevata.</i> | Verifica | quando occorre |
| 01.02.07.C03 | Controllo: Controllo impiego di materiali durevoli <i>Verificare che nelle fasi manutentive degli elementi vengano utilizzati componenti caratterizzati da una durabilità elevata.</i> | Verifica | quando occorre |
| 01.02.06.C03 | Controllo: Controllo impiego di materiali durevoli <i>Verificare che nelle fasi manutentive degli elementi vengano utilizzati componenti caratterizzati da una durabilità elevata.</i> | Verifica | quando occorre |
| 01.02.05.C03 | Controllo: Controllo impiego di materiali durevoli <i>Verificare che nelle fasi manutentive degli elementi vengano utilizzati componenti caratterizzati da una durabilità elevata.</i> | Verifica | quando occorre |
| 01.02.04.C03 | Controllo: Controllo impiego di materiali durevoli <i>Verificare che nelle fasi manutentive degli elementi vengano utilizzati</i> | Verifica | quando occorre |

| Codice | Elementi Manutenibili / Requisiti e Prestazioni / Controlli | Tipologia | Frequenza |
|--------------|--|-----------|----------------|
| 01.02.03.C03 | <i>componenti caratterizzati da una durabilità elevata.</i> Controllo: Controllo impiego di materiali durevoli <i>Verificare che nelle fasi manutentive degli elementi vengano utilizzati componenti caratterizzati da una durabilità elevata.</i> | Verifica | quando occorre |
| 01.02.02.C03 | Controllo: Controllo impiego di materiali durevoli <i>Verificare che nelle fasi manutentive degli elementi vengano utilizzati componenti caratterizzati da una durabilità elevata.</i> | Verifica | quando occorre |
| 01.02.01.C03 | Controllo: Controllo impiego di materiali durevoli <i>Verificare che nelle fasi manutentive degli elementi vengano utilizzati componenti caratterizzati da una durabilità elevata.</i> | Verifica | quando occorre |

01.03 - Opere di fondazioni superficiali

| Codice | Elementi Manutenibili / Requisiti e Prestazioni / Controlli | Tipologia | Frequenza |
|--------------|---|-----------|----------------|
| 01.03 | Opere di fondazioni superficiali | | |
| 01.03.R02 | Requisito: Utilizzo di materiali, elementi e componenti caratterizzati da un'elevata durabilità <i>Utilizzo razionale delle risorse attraverso l'impiego di materiali con una elevata durabilità.</i> <ul style="list-style-type: none"> • Livello minimo della prestazione: <i>Nella fase progettuale bisogna garantire una adeguata percentuale di elementi costruttivi caratterizzati da una durabilità elevata.</i> • Riferimenti normativi: <i>D.M. Ambiente 8.5.2003, n. 203; D.Lgs. 3.4.2006, n. 152; C.M. Ambiente 15.7.2005, n. 5205; Dir. 2008/98/CE; C.M. Ambiente 19.7.2005; UNI EN ISO 14020; UNI EN ISO 14021; UNI EN ISO 14024; UNI EN ISO 14025; UNI 11277; D.M. Ambiente 11.10.2017.</i> | | |
| 01.03.03.C02 | Controllo: Controllo impiego di materiali durevoli <i>Verificare che nelle fasi manutentive degli elementi vengano utilizzati componenti caratterizzati da una durabilità elevata.</i> | Verifica | quando occorre |
| 01.03.02.C02 | Controllo: Controllo impiego di materiali durevoli <i>Verificare che nelle fasi manutentive degli elementi vengano utilizzati componenti caratterizzati da una durabilità elevata.</i> | Verifica | quando occorre |
| 01.03.01.C02 | Controllo: Controllo impiego di materiali durevoli <i>Verificare che nelle fasi manutentive degli elementi vengano utilizzati componenti caratterizzati da una durabilità elevata.</i> | Verifica | quando occorre |

01.04 - Opere di sostegno e contenimento

| Codice | Elementi Manutenibili / Requisiti e Prestazioni / Controlli | Tipologia | Frequenza |
|--------------|---|-----------|-----------|
| 01.04 | Opere di sostegno e contenimento | | |
| 01.04.R02 | Requisito: Utilizzo di materiali, elementi e componenti caratterizzati da un'elevata durabilità <i>Utilizzo razionale delle risorse attraverso l'impiego di materiali con una elevata durabilità.</i> <ul style="list-style-type: none"> • Livello minimo della prestazione: <i>Nella fase progettuale bisogna garantire una adeguata percentuale di elementi costruttivi caratterizzati da una durabilità elevata.</i> • Riferimenti normativi: <i>D.M. Ambiente 8.5.2003, n. 203; D.Lgs. 3.4.2006, n. 152; C.M. Ambiente 15.7.2005, n. 5205; Dir. 2008/98/CE; C.M. Ambiente 19.7.2005; UNI EN ISO 14020; UNI EN ISO 14021; UNI EN ISO 14024; UNI EN ISO 14025; UNI 11277; D.M. Ambiente 11.10.2017.</i> | | |

| Codice | Elementi Manutenibili / Requisiti e Prestazioni / Controlli | Tipologia | Frequenza |
|--------------|---|-----------|----------------|
| 01.04.02.C02 | Controllo: Controllo impiego di materiali durevoli <i>Verificare che nelle fasi manutentive degli elementi vengano utilizzati componenti caratterizzati da una durabilità elevata.</i> | Verifica | quando occorre |
| 01.04.01.C02 | Controllo: Controllo impiego di materiali durevoli <i>Verificare che nelle fasi manutentive degli elementi vengano utilizzati componenti caratterizzati da una durabilità elevata.</i> | Verifica | quando occorre |
| 01.04.R03 | Requisito: Utilizzo di materiali, elementi e componenti ad elevato potenziale di riciclabilità <i>Utilizzo di materiali, elementi e componenti con un elevato grado di riciclabilità</i> <ul style="list-style-type: none"> • Livello minimo della prestazione: <i>Calcolare la percentuale di materiali da avviare ai processi di riciclaggio. Determinare la percentuale in termini di quantità (kg) o di superficie (mq) di materiale impiegato nell'elemento tecnico in relazione all'unità funzionale assunta.</i> • Riferimenti normativi: <i>D.M. Ambiente 8.5.2003, n. 203; D.Lgs. 3.4.2006, n. 152; C.M. Ambiente 15.7.2005, n. 5205; Dir. 2008/98/CE; C.M. Ambiente 19.7.2005; UNI EN ISO 14020; UNI EN ISO 14021; UNI EN ISO 14024; UNI EN ISO 14025; UNI 11277; D.M. Ambiente 11.10.2017.</i> | | |
| 01.04.01.C03 | Controllo: Controllo del grado di riciclabilità <i>Controllare che nelle fasi manutentive vengano impiegati materiali, elementi e componenti con un elevato grado di riciclabilità.</i> | Controllo | quando occorre |

02 - Opere non strutturali

02.01 - Aree pedonali e marciapiedi

| Codice | Elementi Manutenibili / Requisiti e Prestazioni / Controlli | Tipologia | Frequenza |
|--------------|---|-----------|----------------|
| 02.01 | Aree pedonali e marciapiedi | | |
| 02.01.R01 | Requisito: Utilizzo di materiali, elementi e componenti ad elevato potenziale di riciclabilità <i>Utilizzo di materiali, elementi e componenti con un elevato grado di riciclabilità</i> <ul style="list-style-type: none"> • Livello minimo della prestazione: <i>Calcolare la percentuale di materiali da avviare ai processi di riciclaggio. Determinare la percentuale in termini di quantità (kg) o di superficie (mq) di materiale impiegato nell'elemento tecnico in relazione all'unità funzionale assunta.</i> • Riferimenti normativi: <i>D.M. Ambiente 8.5.2003, n. 203; D.Lgs. 3.4.2006, n. 152; C.M. Ambiente 15.7.2005, n. 5205; Dir. 2008/98/CE; C.M. Ambiente 19.7.2005; UNI EN ISO 14020; UNI EN ISO 14021; UNI EN ISO 14024; UNI EN ISO 14025; UNI 11277; D.M. Ambiente 11.10.2017.</i> | | |
| 02.01.08.C02 | Controllo: Controllo del grado di riciclabilità <i>Controllare che nelle fasi manutentive vengano impiegati materiali, elementi e componenti con un elevato grado di riciclabilità.</i> | Controllo | quando occorre |
| 02.01.07.C02 | Controllo: Controllo del grado di riciclabilità <i>Controllare che nelle fasi manutentive vengano impiegati materiali, elementi e componenti con un elevato grado di riciclabilità.</i> | Controllo | quando occorre |
| 02.01.06.C02 | Controllo: Controllo del grado di riciclabilità <i>Controllare che nelle fasi manutentive vengano impiegati materiali, elementi e componenti con un elevato grado di riciclabilità.</i> | Controllo | quando occorre |
| 02.01.05.C02 | Controllo: Controllo del grado di riciclabilità <i>Controllare che nelle fasi manutentive vengano impiegati materiali, elementi e componenti con un elevato grado di riciclabilità.</i> | Controllo | quando occorre |
| 02.01.04.C04 | Controllo: Controllo del grado di riciclabilità | Controllo | quando occorre |

| Codice | Elementi Manutenibili / Requisiti e Prestazioni / Controlli | Tipologia | Frequenza |
|--------------|--|-----------|----------------|
| 02.01.03.C02 | Controllare che nelle fasi manutentive vengano impiegati materiali,, elementi e componenti con un elevato grado di riciclabilità. Controllo: Controllo del grado di riciclabilità | Controllo | quando occorre |
| 02.01.02.C02 | Controllare che nelle fasi manutentive vengano impiegati materiali,, elementi e componenti con un elevato grado di riciclabilità. Controllo: Controllo del grado di riciclabilità | Controllo | quando occorre |
| 02.01.01.C03 | Controllare che nelle fasi manutentive vengano impiegati materiali,, elementi e componenti con un elevato grado di riciclabilità. Controllo: Controllo del grado di riciclabilità | Controllo | quando occorre |

02.02 - Strade

| Codice | Elementi Manutenibili / Requisiti e Prestazioni / Controlli | Tipologia | Frequenza |
|--------------|---|-----------|----------------|
| 02.02 | Strade | | |
| 02.02.R01 | Requisito: Utilizzo di materiali, elementi e componenti ad elevato potenziale di riciclabilità <i>Utilizzo di materiali, elementi e componenti con un elevato grado di riciclabilità</i> <ul style="list-style-type: none"> • Livello minimo della prestazione: <i>Calcolare la percentuale di materiali da avviare ai processi di riciclaggio. Determinare la percentuale in termini di quantità (kg) o di superficie (mq) di materiale impiegato nell'elemento tecnico in relazione all'unità funzionale assunta.</i> • Riferimenti normativi: <i>D.M. Ambiente 8.5.2003, n. 203; D.Lgs. 3.4.2006, n. 152; C.M. Ambiente 15.7.2005, n. 5205; Dir. 2008/98/CE; C.M. Ambiente 19.7.2005; UNI EN ISO 14020; UNI EN ISO 14021; UNI EN ISO 14024; UNI EN ISO 14025; UNI 11277; D.M. Ambiente 11.10.2017.</i> | | |
| 02.02.04.C02 | Controllo: Controllo del grado di riciclabilità <i>Controllare che nelle fasi manutentive vengano impiegati materiali,, elementi e componenti con un elevato grado di riciclabilità.</i> | Controllo | quando occorre |
| 02.02.03.C02 | Controllo: Controllo del grado di riciclabilità <i>Controllare che nelle fasi manutentive vengano impiegati materiali,, elementi e componenti con un elevato grado di riciclabilità.</i> | Controllo | quando occorre |
| 02.02.R03 | Requisito: Utilizzo di materiali, elementi e componenti caratterizzati da un'elevata durabilità <i>Utilizzo razionale delle risorse attraverso l'impiego di materiali con una elevata durabilità.</i> <ul style="list-style-type: none"> • Livello minimo della prestazione: <i>Nella fase progettuale bisogna garantire una adeguata percentuale di elementi costruttivi caratterizzati da una durabilità elevata.</i> • Riferimenti normativi: <i>D.M. Ambiente 8.5.2003, n. 203; D.Lgs. 3.4.2006, n. 152; C.M. Ambiente 15.7.2005, n. 5205; Dir. 2008/98/CE; C.M. Ambiente 19.7.2005; UNI EN ISO 14020; UNI EN ISO 14021; UNI EN ISO 14024; UNI EN ISO 14025; UNI 11277; D.M. Ambiente 11.10.2017.</i> | | |
| 02.02.01.C02 | Controllo: Controllo impiego di materiali durevoli <i>Verificare che nelle fasi manutentive degli elementi vengano utilizzati componenti caratterizzati da una durabilità elevata.</i> | Verifica | quando occorre |
| 02.02.02.C02 | Controllo: Controllo impiego di materiali durevoli <i>Verificare che nelle fasi manutentive degli elementi vengano utilizzati componenti caratterizzati da una durabilità elevata.</i> | Verifica | quando occorre |
| 02.02.R04 | Requisito: Utilizzo di tecniche costruttive che facilitino il | | |

| Codice | Elementi Manutenibili / Requisiti e Prestazioni / Controlli | Tipologia | Frequenza |
|--------------|--|-----------|----------------|
| 02.02.02.C03 | <p>disassemblaggio a fine vita</p> <p><i>Utilizzo razionale delle risorse attraverso la selezione di tecniche costruttive che rendano agevole il disassemblaggio alla fine del ciclo di vita</i></p> <ul style="list-style-type: none"> • Livello minimo della prestazione: <i>Nella fase progettuale bisogna garantire una adeguata percentuale di sistemi costruttivi che facilitano il disassemblaggio alla fine del ciclo di vita</i> • Riferimenti normativi: <i>D.M. Ambiente 8.5.2003, n. 203; D.Lgs. 3.4.2006, n. 152; C.M. Ambiente 15.7.2005, n. 5205; Dir. 2008/98/CE; C.M. Ambiente 19.7.2005; UNI EN ISO 14020; UNI EN ISO 14021; UNI EN ISO 14024; UNI EN ISO 14025; UNI 11277; D.M. Ambiente 11.10.2017.</i> <p>Controllo: Controllo delle tecniche di disassemblaggio</p> <p><i>Verificare che gli elementi ed i componenti costituenti siano caratterizzati da tecniche di agevole disassemblaggio.</i></p> | Verifica | quando occorre |

02.03 - Impianto fognario e di depurazione

| Codice | Elementi Manutenibili / Requisiti e Prestazioni / Controlli | Tipologia | Frequenza |
|--------------|--|-------------------|-------------|
| 02.03 | Impianto fognario e di depurazione | | |
| 02.03.R01 | <p>Requisito: Utilizzo di materiali, elementi e componenti caratterizzati da un'elevata durabilità</p> <p><i>Utilizzo razionale delle risorse attraverso l'impiego di materiali con una elevata durabilità.</i></p> <ul style="list-style-type: none"> • Livello minimo della prestazione: <i>Nella fase progettuale bisogna garantire una adeguata percentuale di elementi costruttivi caratterizzati da una durabilità elevata.</i> • Riferimenti normativi: <i>D. M. Ambiente 8.5.2003, n.203; D.Lgs. 3.4.2006, n. 152; C. M. Ambiente 15.7.2005, n.5205; Dir. 2008/98/CE; C. M. Ambiente 19.7.2005; UNI EN ISO 14020; UNI EN ISO 14021; UNI EN ISO 14024; UNI EN ISO 14025; UNI 11277; D.M. Ambiente 11.10.2017.</i> | | |
| 02.03.04.C02 | <p>Controllo: Controllo efficienza filtri</p> <p><i>Verificare la corretta funzionalità dei dispositivi di filtraggio.</i></p> | Ispezione | ogni mese |
| 02.03.10.C03 | <p>Controllo: Controllo stabilità</p> <p><i>Controllare la stabilità dell'elemento e che il materiale utilizzato sia idoneo alla funzione garantendo la sicurezza dei fruitori.</i></p> | Ispezione a vista | ogni 3 mesi |
| 02.03.09.C03 | <p>Controllo: Controllo stabilità</p> <p><i>Controllare la stabilità dell'elemento e che il materiale utilizzato sia idoneo alla funzione garantendo la sicurezza dei fruitori.</i></p> | Ispezione a vista | ogni 3 mesi |
| 02.03.08.C04 | <p>Controllo: Controllo stabilità</p> <p><i>Controllare la stabilità dell'elemento e che il materiale utilizzato sia idoneo alla funzione garantendo la sicurezza dei fruitori.</i></p> | Ispezione a vista | ogni 3 mesi |
| 02.03.07.C03 | <p>Controllo: Controllo stabilità</p> <p><i>Controllare la stabilità dell'elemento e che il materiale utilizzato sia idoneo alla funzione garantendo la sicurezza dei fruitori.</i></p> | Ispezione a vista | ogni 3 mesi |
| 02.03.06.C03 | <p>Controllo: Controllo stabilità</p> <p><i>Controllare la stabilità dell'elemento e che il materiale utilizzato sia idoneo alla funzione garantendo la sicurezza dei fruitori.</i></p> | Ispezione a vista | ogni 3 mesi |
| 02.03.05.C02 | <p>Controllo: Controllo stabilità</p> <p><i>Controllare la stabilità dell'elemento e che il materiale utilizzato sia idoneo alla funzione garantendo la sicurezza dei fruitori.</i></p> | Ispezione a vista | ogni 3 mesi |
| 02.03.03.C02 | <p>Controllo: Controllo stabilità</p> <p><i>Controllare la stabilità dell'elemento e che il materiale utilizzato sia idoneo alla funzione garantendo la sicurezza dei fruitori.</i></p> | Ispezione a vista | ogni 3 mesi |

| Codice | Elementi Manutenibili / Requisiti e Prestazioni / Controlli | Tipologia | Frequenza |
|--------------|--|-------------------|-------------|
| 02.03.02.C04 | Controllo: Controllo stabilità <i>Controllare la stabilità dell'elemento e che il materiale utilizzato sia idoneo alla funzione garantendo la sicurezza dei fruitori.</i> | Ispezione a vista | ogni 3 mesi |
| 02.03.01.C02 | Controllo: Controllo stabilità <i>Controllare la stabilità dell'elemento e che il materiale utilizzato sia idoneo alla funzione garantendo la sicurezza dei fruitori.</i> | Ispezione a vista | ogni 3 mesi |
| 02.03.R02 | Requisito: Utilizzo di tecniche costruttive che facilitino il disassemblaggio a fine vita <i>Utilizzo razionale delle risorse attraverso la selezione di tecniche costruttive che rendano agevole il disassemblaggio alla fine del ciclo di vita.</i> <ul style="list-style-type: none"> • Livello minimo della prestazione: <i>Nella fase progettuale bisogna garantire una adeguata percentuale di sistemi costruttivi che facilitano il disassemblaggio alla fine del ciclo di vita.</i> • Riferimenti normativi: <i>D. M. Ambiente 8.5.2003, n.203; D.Lgs. 3.4.2006, n. 152; C. M. Ambiente 15.7.2005, n.5205; Dir. 2008/98/CE; C. M. Ambiente 19.7.2005; UNI EN ISO 14020; UNI EN ISO 14021; UNI EN ISO 14024; UNI EN ISO 14025; UNI 11277; D.M. Ambiente 11.10.2017.</i> | | |
| 02.03.04.C02 | Controllo: Controllo efficienza filtri <i>Verificare la corretta funzionalità dei dispositivi di filtraggio.</i> | Ispezione | ogni mese |

02.04 - Sistemi di sicurezza stradale

| Codice | Elementi Manutenibili / Requisiti e Prestazioni / Controlli | Tipologia | Frequenza |
|--------------|---|-----------|----------------|
| 02.04 | Sistemi di sicurezza stradale | | |
| 02.04.R01 | Requisito: Utilizzo di materiali, elementi e componenti caratterizzati da un'elevata durabilità <i>Utilizzo razionale delle risorse attraverso l'impiego di materiali con una elevata durabilità.</i> <ul style="list-style-type: none"> • Livello minimo della prestazione: <i>Nella fase progettuale bisogna garantire una adeguata percentuale di elementi costruttivi caratterizzati da una durabilità elevata.</i> • Riferimenti normativi: <i>D.M. Ambiente 8.5.2003, n. 203; D.Lgs. 3.4.2006, n. 152; C.M. Ambiente 15.7.2005, n. 5205; Dir. 2008/98/CE; C.M. Ambiente 19.7.2005; UNI EN ISO 14020; UNI EN ISO 14021; UNI EN ISO 14024; UNI EN ISO 14025; UNI 11277; D.M. Ambiente 11.10.2017.</i> | | |
| 02.04.01.C02 | Controllo: Controllo impiego di materiali durevoli <i>Verificare che nelle fasi manutentive degli elementi vengano utilizzati componenti caratterizzati da una durabilità elevata.</i> | Verifica | quando occorre |
| 02.04.R02 | Requisito: Utilizzo di materiali, elementi e componenti ad elevato potenziale di riciclabilità <i>Utilizzo di materiali, elementi e componenti con un elevato grado di riciclabilità</i> <ul style="list-style-type: none"> • Livello minimo della prestazione: <i>Calcolare la percentuale di materiali da avviare ai processi di riciclaggio. Determinare la percentuale in termini di quantità (kg) o di superficie (mq) di materiale impiegato nell'elemento tecnico in relazione all'unità funzionale assunta.</i> • Riferimenti normativi: <i>D.M. Ambiente 8.5.2003, n. 203; D.Lgs. 3.4.2006, n. 152; C.M. Ambiente 15.7.2005, n. 5205; Dir. 2008/98/CE; C.M. Ambiente 19.7.2005; UNI EN ISO 14020; UNI EN ISO 14021; UNI EN ISO 14024; UNI EN ISO 14025; UNI 11277; D.M. Ambiente 11.10.2017.</i> | | |
| 02.04.01.C03 | Controllo: Controllo del grado di riciclabilità <i>Controllare che nelle fasi manutentive vengano impiegati materiali,,</i> | Controllo | quando occorre |

| Codice | Elementi Manutenibili / Requisiti e Prestazioni / Controlli | Tipologia | Frequenza |
|--------|---|-----------|-----------|
| | <i>elementi e componenti con un elevato grado di riciclabilità.</i> | | |

02.05 - Sistemi o reti di drenaggio

| Codice | Elementi Manutenibili / Requisiti e Prestazioni / Controlli | Tipologia | Frequenza |
|--------------|--|-------------------|-------------|
| 02.05 | Sistemi o reti di drenaggio | | |
| 02.05.R01 | <p>Requisito: Utilizzo di materiali, elementi e componenti caratterizzati da un'elevata durabilità</p> <p><i>Utilizzo razionale delle risorse attraverso l'impiego di materiali con una elevata durabilità.</i></p> <ul style="list-style-type: none"> • Livello minimo della prestazione: <i>Nella fase progettuale bisogna garantire una adeguata percentuale di elementi costruttivi caratterizzati da una durabilità elevata.</i> • Riferimenti normativi: <i>D. M. Ambiente 8.5.2003, n.203; D.Lgs. 3.4.2006, n. 152; C. M. Ambiente 15.7.2005, n.5205; Dir. 2008/98/CE; C. M. Ambiente 19.7.2005; UNI EN ISO 14020; UNI EN ISO 14021; UNI EN ISO 14024; UNI EN ISO 14025; UNI 11277; D.M. Ambiente 11.10.2017.</i> | | |
| 02.05.01.C02 | <p>Controllo: Controllo stabilità</p> <p><i>Controllare la stabilità dell'elemento e che il materiale utilizzato sia idoneo alla funzione garantendo la sicurezza dei fruitori.</i></p> | Ispezione a vista | ogni 3 mesi |

Utilizzo razionale delle risorse idriche

02 - Opere non strutturali

02.05 - Sistemi o reti di drenaggio

| Codice | Elementi Manutenibili / Requisiti e Prestazioni / Controlli | Tipologia | Frequenza |
|--------------|---|-------------------|-------------|
| 02.05 | Sistemi o reti di drenaggio | | |
| 02.05.R02 | <p>Requisito: Recupero ed uso razionale delle acque meteoriche</p> <p><i>Utilizzo razionale delle risorse idriche attraverso il recupero delle acque meteoriche</i></p> <ul style="list-style-type: none"> • Livello minimo della prestazione: <i>In fase di progettazione deve essere previsto un sistema di recupero delle acque meteoriche che vada a soddisfare il fabbisogno diverso dagli usi derivanti dall'acqua potabile (alimentari, igiene personale, ecc.). Impiegare sistemi di filtraggio di fitodepurazione per il recupero di acqua piovana e grigia che utilizzano il potere filtrante e depurativo della vegetazione. Con tali modalità si andranno a diminuire le portate ed il carico di lavoro del sistema fognario in caso di forti precipitazioni meteoriche</i> • Riferimenti normativi: <i>D.Lgs. 3.4.2006, n. 152; D.M. Politiche Agricole 10.3.2015; Leggi Regionali; UNI 11277; D.M. Ambiente 11.10.2017.</i> | | |
| 02.05.01.C02 | <p>Controllo: Controllo stabilità</p> <p><i>Controllare la stabilità dell'elemento e che il materiale utilizzato sia idoneo alla funzione garantendo la sicurezza dei fruitori.</i></p> | Ispezione a vista | ogni 3 mesi |

02 - Opere non strutturali

02.03 - Impianto fognario e di depurazione

| Codice | Elementi Manutenibili / Requisiti e Prestazioni / Controlli | Tipologia | Frequenza |
|-----------------|---|-----------|-----------|
| 02.03.06 | Tubazioni in c.a. | | |
| 02.03.06.R03 | <p>Requisito: Regolarità delle finiture</p> <p><i>Le tubazioni in calcestruzzo armato devono essere realizzati con materiali privi di impurità.</i></p> <ul style="list-style-type: none"> • Livello minimo della prestazione: <i>La superficie interna deve essere cilindrica in modo da rispettare le prescrizioni riportate dalla norma UNI EN 639. Il diametro, la lunghezza e lo spessore devono essere quelli indicati dalla norma UNI EN 639.</i> • Riferimenti normativi: <i>UNI EN 639; UNI EN 640; UNI EN 641.</i> | | |
| 02.03.07 | Tubazioni in cls | | |
| 02.03.07.R03 | <p>Requisito: Regolarità delle finiture</p> <p><i>Le tubazioni in calcestruzzo non armato devono essere realizzate con materiali privi di impurità.</i></p> <ul style="list-style-type: none"> • Livello minimo della prestazione: <i>La superficie interna deve essere cilindrica in modo da rispettare il diametro, la lunghezza e lo spessore indicati dalla normativa di settore.</i> • Riferimenti normativi: <i>UNI 11364; UNI 11417.</i> | | |
| 02.03.08 | Tubazioni in polietilene (PE) | | |
| 02.03.08.R02 | <p>Requisito: Regolarità delle finiture</p> <p><i>Le tubazioni in polietilene devono essere realizzate con materiali privi di impurità.</i></p> <ul style="list-style-type: none"> • Livello minimo della prestazione: <i>Le misurazioni dei parametri caratteristici delle tubazioni devono essere effettuate con strumenti di precisione in grado di garantire una precisione di:</i> <i>- 5 mm per la misura della lunghezza;- 0,05 per la misura dei diametri;- 0,01 per la misura degli spessori.</i> • Riferimenti normativi: <i>UNI 11434; UNI CEN/TS 1519; UNI EN 12666; UNI EN ISO 15494.</i> | | |
| 02.03.10 | Tubazioni in polivinile non plastificato | | |
| 02.03.10.R01 | <p>Requisito: Regolarità delle finiture</p> <p><i>Le tubazioni in polivinile non plastificato devono essere realizzate con materiali privi di impurità.</i></p> <ul style="list-style-type: none"> • Livello minimo della prestazione: <i>Le dimensioni devono essere misurate secondo la norma UNI EN 1329. In caso di contestazione, la temperatura di riferimento è 23 +/- 2 °C.</i> • Riferimenti normativi: <i>UNI EN 1329-1/2; UNI CEN/TS 1451.</i> | | |



Comune di Novellara
Provincia di Reggio Emilia

PIANO DI MANUTENZIONE

PROGRAMMA DI MANUTENZIONE

SOTTOPROGRAMMA DEI CONTROLLI

(Articolo 38 del D.P.R. 5 ottobre 2010, n.207)

OGGETTO: Progetto esecutivo per costruzione di tettoia metallica e piazzale in conglomerato cementizio
COMMITTENTE: S.A.Ba.R. S.p.A.

01/10/2021, Reggio Emilia (RE)

IL TECNICO

(Ing. Stefano Teneggi)

Studio T.En.

ManTus-P by Guido Cianciulli - Copyright ACCA software S.p.A.

Conformità ai criteri ambientali minimi

Il piano di manutenzione è conforme ai “**Criteri Ambientali Minimi**” (CAM), contenuti nell’Allegato del D.M. Ambiente dell’11 ottobre 2017.

Per ogni elemento manutenibile sono individuati i requisiti e i controlli necessari a preservare nel tempo le prestazioni ambientali dell’opera, obiettivo innovativo che si aggiunge a quelli già previsti per legge (conservazione della funzionalità, dell’efficienza, del valore economico e delle caratteristiche di qualità).

I livelli prestazionali dei CAM prevedono caratteristiche superiori a quelle prescritte dalle leggi nazionali e regionali vigenti, sono finalizzati alla riduzione dei consumi di energia e risorse naturali, e mirano al contenimento delle emissioni inquinanti.

Gli interventi manutentivi individuati prevedono l’utilizzo di materiali atossici, riciclati e rigenerabili, per la salvaguardia della salute umana e dell’ambiente e per la mitigazione degli impatti climalteranti.

Le prestazioni ambientali contenute nel seguente documento si riferiscono sia alle specifiche tecniche di base che a quelle premianti contenute nei CAM, tenendo conto anche del monitoraggio e del controllo della qualità dell’aria interna dell’opera.

Programma di monitoraggio e controllo della qualità dell’aria interna

Un programma dettagliato di monitoraggio sarà definito da personale qualificato dopo lo start-up dell’impianto.

Nel piano di manutenzione sono previsti tutti gli interventi necessari ad eliminare o contenere l’inquinamento dell’aria indoor, adattabili e modificabili in itinere, a seconda di esigenze specifiche sopravvenute dopo la fase di avvio dell’impianto.

Le varie sorgenti di inquinamento dell’aria degli ambienti indoor devono essere monitorate tenendo conto dei relativi contaminanti (Composti Organici Volatili - COV, Radon, batteri, virus, acari, allergeni, ecc.) per assicurarsi che i limiti indicati dalle normative vigenti siano rispettati o, in caso contrario, adottare tempestivamente gli interventi necessari al ripristino di condizioni di sicurezza.

01 - Opere strutturali**01.01 - Coperture**

| Codice | Elementi Manutenibili / Controlli | Tipologia | Frequenza |
|-----------------|---|-------------------|----------------|
| 01.01.01 | Strutture in acciaio | | |
| 01.01.01.C02 | Controllo: Controllo impiego di materiali durevoli <i>Verificare che nelle fasi manutentive degli elementi vengano utilizzati componenti caratterizzati da una durabilità elevata.</i> • Requisiti da verificare: 1) Utilizzo di materiali, elementi e componenti caratterizzati da un'elevata durabilità. • Anomalie riscontrabili: 1) Impiego di materiali non durevoli. | Verifica | quando occorre |
| 01.01.01.C03 | Controllo: Controllo del grado di riciclabilità <i>Controllare che nelle fasi manutentive vengano impiegati materiali,, elementi e componenti con un elevato grado di riciclabilità.</i> • Requisiti da verificare: 1) Utilizzo di materiali, elementi e componenti ad elevato potenziale di riciclabilità. • Anomalie riscontrabili: 1) Basso grado di riciclabilità. | Controllo | quando occorre |
| 01.01.01.C01 | Controllo: Controllo struttura <i>Controllo del grado di usura delle parti in vista finalizzato alla ricerca di anomalie (corrosione, difetti di ancoraggi, perdita delle caratteristiche di resistenza, ecc.).</i> • Requisiti da verificare: 1) Resistenza meccanica. • Anomalie riscontrabili: 1) Corrosione; 2) Deformazione; 3) Distacco; 4) Errori di pendenza. | Controllo a vista | ogni 12 mesi |

01.02 - Strutture in elevazione in acciaio

| Codice | Elementi Manutenibili / Controlli | Tipologia | Frequenza |
|-----------------|---|-------------------|----------------|
| 01.02.01 | Arcarecci o terzere | | |
| 01.02.01.C02 | Controllo: Controllo del grado di riciclabilità <i>Controllare che nelle fasi manutentive vengano impiegati materiali,, elementi e componenti con un elevato grado di riciclabilità.</i> • Requisiti da verificare: 1) Utilizzo di materiali, elementi e componenti ad elevato potenziale di riciclabilità. • Anomalie riscontrabili: 1) Basso grado di riciclabilità. | Controllo | quando occorre |
| 01.02.01.C03 | Controllo: Controllo impiego di materiali durevoli <i>Verificare che nelle fasi manutentive degli elementi vengano utilizzati componenti caratterizzati da una durabilità elevata.</i> • Requisiti da verificare: 1) Utilizzo di materiali, elementi e componenti caratterizzati da un'elevata durabilità. • Anomalie riscontrabili: 1) Impiego di materiali non durevoli. | Verifica | quando occorre |
| 01.02.01.C01 | Controllo: Controllo di deformazioni e/o spostamenti <i>Controllare eventuali deformazioni e/o spostamenti dell'elemento strutturale dovuti a cause esterne che ne alterano la normale configurazione.</i> • Requisiti da verificare: 1) Resistenza agli agenti aggressivi; 2) Resistenza meccanica. • Anomalie riscontrabili: 1) Corrosione; 2) Deformazioni e spostamenti. | Controllo a vista | ogni 12 mesi |
| 01.02.02 | Capriate | | |
| 01.02.02.C02 | Controllo: Controllo del grado di riciclabilità <i>Controllare che nelle fasi manutentive vengano impiegati materiali,, elementi e componenti con un elevato grado di riciclabilità.</i> • Requisiti da verificare: 1) Utilizzo di materiali, elementi e componenti ad elevato | Controllo | quando occorre |

| Codice | Elementi Manutenibili / Controlli | Tipologia | Frequenza |
|-----------------|---|-------------------|----------------|
| | <p><i>potenziale di riciclabilità.</i></p> <ul style="list-style-type: none"> • Anomalie riscontrabili: 1) <i>Basso grado di riciclabilità.</i> | | |
| 01.02.02.C03 | <p>Controllo: Controllo impiego di materiali durevoli</p> <p><i>Verificare che nelle fasi manutentive degli elementi vengano utilizzati componenti caratterizzati da una durabilità elevata.</i></p> <ul style="list-style-type: none"> • Requisiti da verificare: 1) <i>Utilizzo di materiali, elementi e componenti caratterizzati da un'elevata durabilità.</i> • Anomalie riscontrabili: 1) <i>Impiego di materiali non durevoli.</i> | Verifica | quando occorre |
| 01.02.02.C01 | <p>Controllo: Controllo di deformazioni e/o spostamenti</p> <p><i>Controllare eventuali deformazioni e/o spostamenti dell'elemento strutturale dovuti a cause esterne che ne alterano la normale configurazione.</i></p> <ul style="list-style-type: none"> • Requisiti da verificare: 1) <i>Resistenza agli agenti aggressivi; 2) Resistenza meccanica.</i> • Anomalie riscontrabili: 1) <i>Corrosione; 2) Deformazioni e spostamenti.</i> | Controllo a vista | ogni 12 mesi |
| 01.02.03 | Controventi | | |
| 01.02.03.C02 | <p>Controllo: Controllo del grado di riciclabilità</p> <p><i>Controllare che nelle fasi manutentive vengano impiegati materiali,, elementi e componenti con un elevato grado di riciclabilità.</i></p> <ul style="list-style-type: none"> • Requisiti da verificare: 1) <i>Utilizzo di materiali, elementi e componenti ad elevato potenziale di riciclabilità.</i> • Anomalie riscontrabili: 1) <i>Basso grado di riciclabilità.</i> | Controllo | quando occorre |
| 01.02.03.C03 | <p>Controllo: Controllo impiego di materiali durevoli</p> <p><i>Verificare che nelle fasi manutentive degli elementi vengano utilizzati componenti caratterizzati da una durabilità elevata.</i></p> <ul style="list-style-type: none"> • Requisiti da verificare: 1) <i>Utilizzo di materiali, elementi e componenti caratterizzati da un'elevata durabilità.</i> • Anomalie riscontrabili: 1) <i>Impiego di materiali non durevoli.</i> | Verifica | quando occorre |
| 01.02.03.C01 | <p>Controllo: Controllo di deformazioni e/o spostamenti</p> <p><i>Controllare eventuali deformazioni e/o spostamenti dell'elemento strutturale dovuti a cause esterne che ne alterano la normale configurazione.</i></p> <ul style="list-style-type: none"> • Requisiti da verificare: 1) <i>Resistenza agli agenti aggressivi; 2) Resistenza meccanica.</i> • Anomalie riscontrabili: 1) <i>Corrosione; 2) Deformazioni e spostamenti.</i> | Controllo a vista | ogni 12 mesi |
| 01.02.04 | Controventi non verticali | | |
| 01.02.04.C02 | <p>Controllo: Controllo del grado di riciclabilità</p> <p><i>Controllare che nelle fasi manutentive vengano impiegati materiali,, elementi e componenti con un elevato grado di riciclabilità.</i></p> <ul style="list-style-type: none"> • Requisiti da verificare: 1) <i>Utilizzo di materiali, elementi e componenti ad elevato potenziale di riciclabilità.</i> • Anomalie riscontrabili: 1) <i>Basso grado di riciclabilità.</i> | Controllo | quando occorre |
| 01.02.04.C03 | <p>Controllo: Controllo impiego di materiali durevoli</p> <p><i>Verificare che nelle fasi manutentive degli elementi vengano utilizzati componenti caratterizzati da una durabilità elevata.</i></p> <ul style="list-style-type: none"> • Requisiti da verificare: 1) <i>Utilizzo di materiali, elementi e componenti caratterizzati da un'elevata durabilità.</i> • Anomalie riscontrabili: 1) <i>Impiego di materiali non durevoli.</i> | Verifica | quando occorre |
| 01.02.04.C01 | <p>Controllo: Controllo di deformazioni e/o spostamenti</p> <p><i>Controllare eventuali deformazioni e/o spostamenti dell'elemento strutturale dovuti a cause esterne che ne alterano la normale configurazione.</i></p> <ul style="list-style-type: none"> • Requisiti da verificare: 1) <i>Resistenza agli agenti aggressivi; 2) Resistenza meccanica.</i> | Controllo a vista | ogni 12 mesi |

| Codice | Elementi Manutenibili / Controlli | Tipologia | Frequenza |
|-----------------|---|-------------------|----------------|
| | <ul style="list-style-type: none"> Anomalie riscontrabili: 1) <i>Corrosione</i>; 2) <i>Deformazioni e spostamenti</i>. | | |
| 01.02.05 | Pilastr | | |
| 01.02.05.C02 | <p>Controllo: Controllo del grado di riciclabilità</p> <p><i>Controllare che nelle fasi manutentive vengano impiegati materiali,, elementi e componenti con un elevato grado di riciclabilità.</i></p> <ul style="list-style-type: none"> Requisiti da verificare: 1) <i>Utilizzo di materiali, elementi e componenti ad elevato potenziale di riciclabilità.</i> Anomalie riscontrabili: 1) <i>Basso grado di riciclabilità.</i> | Controllo | quando occorre |
| 01.02.05.C03 | <p>Controllo: Controllo impiego di materiali durevoli</p> <p><i>Verificare che nelle fasi manutentive degli elementi vengano utilizzati componenti caratterizzati da una durabilità elevata.</i></p> <ul style="list-style-type: none"> Requisiti da verificare: 1) <i>Utilizzo di materiali, elementi e componenti caratterizzati da un'elevata durabilità.</i> Anomalie riscontrabili: 1) <i>Impiego di materiali non durevoli.</i> | Verifica | quando occorre |
| 01.02.05.C01 | <p>Controllo: Controllo di deformazioni e/o spostamenti</p> <p><i>Controllare eventuali deformazioni e/o spostamenti dell'elemento strutturale dovuti a cause esterne che ne alterano la normale configurazione.</i></p> <ul style="list-style-type: none"> Requisiti da verificare: 1) <i>Resistenza meccanica</i>; 2) <i>Resistenza agli agenti aggressivi.</i> Anomalie riscontrabili: 1) <i>Corrosione</i>; 2) <i>Deformazioni e spostamenti.</i> | Controllo a vista | ogni 12 mesi |
| 01.02.06 | Travature reticolari | | |
| 01.02.06.C02 | <p>Controllo: Controllo del grado di riciclabilità</p> <p><i>Controllare che nelle fasi manutentive vengano impiegati materiali,, elementi e componenti con un elevato grado di riciclabilità.</i></p> <ul style="list-style-type: none"> Requisiti da verificare: 1) <i>Utilizzo di materiali, elementi e componenti ad elevato potenziale di riciclabilità.</i> Anomalie riscontrabili: 1) <i>Basso grado di riciclabilità.</i> | Controllo | quando occorre |
| 01.02.06.C03 | <p>Controllo: Controllo impiego di materiali durevoli</p> <p><i>Verificare che nelle fasi manutentive degli elementi vengano utilizzati componenti caratterizzati da una durabilità elevata.</i></p> <ul style="list-style-type: none"> Requisiti da verificare: 1) <i>Utilizzo di materiali, elementi e componenti caratterizzati da un'elevata durabilità.</i> Anomalie riscontrabili: 1) <i>Impiego di materiali non durevoli.</i> | Verifica | quando occorre |
| 01.02.06.C01 | <p>Controllo: Controllo di deformazioni e/o spostamenti</p> <p><i>Controllare eventuali deformazioni e/o spostamenti dell'elemento strutturale dovuti a cause esterne che ne alterano la normale configurazione.</i></p> <ul style="list-style-type: none"> Requisiti da verificare: 1) <i>Resistenza agli agenti aggressivi</i>; 2) <i>Resistenza meccanica.</i> Anomalie riscontrabili: 1) <i>Corrosione</i>; 2) <i>Deformazioni e spostamenti.</i> | Controllo a vista | ogni 12 mesi |
| 01.02.07 | Travi | | |
| 01.02.07.C02 | <p>Controllo: Controllo del grado di riciclabilità</p> <p><i>Controllare che nelle fasi manutentive vengano impiegati materiali,, elementi e componenti con un elevato grado di riciclabilità.</i></p> <ul style="list-style-type: none"> Requisiti da verificare: 1) <i>Utilizzo di materiali, elementi e componenti ad elevato potenziale di riciclabilità.</i> Anomalie riscontrabili: 1) <i>Basso grado di riciclabilità.</i> | Controllo | quando occorre |
| 01.02.07.C03 | <p>Controllo: Controllo impiego di materiali durevoli</p> <p><i>Verificare che nelle fasi manutentive degli elementi vengano utilizzati componenti caratterizzati da una durabilità elevata.</i></p> <ul style="list-style-type: none"> Requisiti da verificare: 1) <i>Utilizzo di materiali, elementi e componenti</i> | Verifica | quando occorre |

| Codice | Elementi Manutenibili / Controlli | Tipologia | Frequenza |
|-----------------|---|-------------------|----------------|
| | <p>caratterizzati da un'elevata durabilità.</p> <ul style="list-style-type: none"> Anomalie riscontrabili: 1) Impiego di materiali non durevoli. | | |
| 01.02.07.C01 | <p>Controllo: Controllo di deformazioni e/o spostamenti</p> <p><i>Controllare eventuali deformazioni e/o spostamenti dell'elemento strutturale dovuti a cause esterne che ne alterano la normale configurazione.</i></p> <ul style="list-style-type: none"> Requisiti da verificare: 1) Resistenza agli agenti aggressivi; 2) Resistenza meccanica. Anomalie riscontrabili: 1) Corrosione; 2) Deformazioni e spostamenti. | Controllo a vista | ogni 12 mesi |
| 01.02.08 | Travi reticolare autoportante in acciaio | | |
| 01.02.08.C02 | <p>Controllo: Controllo del grado di riciclabilità</p> <p><i>Controllare che nelle fasi manutentive vengano impiegati materiali,, elementi e componenti con un elevato grado di riciclabilità.</i></p> <ul style="list-style-type: none"> Requisiti da verificare: 1) Utilizzo di materiali, elementi e componenti ad elevato potenziale di riciclabilità. Anomalie riscontrabili: 1) Basso grado di riciclabilità. | Controllo | quando occorre |
| 01.02.08.C03 | <p>Controllo: Controllo impiego di materiali durevoli</p> <p><i>Verificare che nelle fasi manutentive degli elementi vengano utilizzati componenti caratterizzati da una durabilità elevata.</i></p> <ul style="list-style-type: none"> Requisiti da verificare: 1) Utilizzo di materiali, elementi e componenti caratterizzati da un'elevata durabilità. Anomalie riscontrabili: 1) Impiego di materiali non durevoli. | Verifica | quando occorre |
| 01.02.08.C01 | <p>Controllo: Controllo di deformazioni e/o spostamenti</p> <p><i>Controllare eventuali deformazioni e/o spostamenti dell'elemento strutturale dovuti a cause esterne che ne alterano la normale configurazione.</i></p> <ul style="list-style-type: none"> Requisiti da verificare: 1) Resistenza agli agenti aggressivi; 2) Resistenza meccanica. Anomalie riscontrabili: 1) Corrosione; 2) Deformazioni e spostamenti. | Controllo a vista | ogni 12 mesi |

01.03 - Opere di fondazioni superficiali

| Codice | Elementi Manutenibili / Controlli | Tipologia | Frequenza |
|-----------------|---|-------------------|----------------|
| 01.03.01 | Cordoli in c.a. | | |
| 01.03.01.C02 | <p>Controllo: Controllo impiego di materiali durevoli</p> <p><i>Verificare che nelle fasi manutentive degli elementi vengano utilizzati componenti caratterizzati da una durabilità elevata.</i></p> <ul style="list-style-type: none"> Requisiti da verificare: 1) Utilizzo di materiali, elementi e componenti caratterizzati da un'elevata durabilità. Anomalie riscontrabili: 1) Impiego di materiali non durevoli. | Verifica | quando occorre |
| 01.03.01.C01 | <p>Controllo: Controllo struttura</p> <p><i>Controllare l'integrità delle pareti e dei pilastri verificando l'assenza di eventuali lesioni e/o fessurazioni. Controllare eventuali smottamenti del terreno circostante alla struttura che possano essere indicatori di cedimenti strutturali. Effettuare verifiche e controlli approfonditi particolarmente in corrispondenza di manifestazioni a calamità naturali (sisma, nubifragi, ecc.).</i></p> <ul style="list-style-type: none"> Requisiti da verificare: 1) Resistenza meccanica. Anomalie riscontrabili: 1) Cedimenti; 2) Distacchi murari; 3) Fessurazioni; 4) Lesioni; 5) Non perpendicolarità del fabbricato; 6) Penetrazione di umidità; 7) Deformazioni e spostamenti. | Controllo a vista | ogni 12 mesi |
| 01.03.02 | Plinti | | |
| 01.03.02.C02 | <p>Controllo: Controllo impiego di materiali durevoli</p> <p><i>Verificare che nelle fasi manutentive degli elementi vengano utilizzati componenti</i></p> | Verifica | quando occorre |

| Codice | Elementi Manutenibili / Controlli | Tipologia | Frequenza |
|-----------------|--|-------------------|----------------|
| | <p>caratterizzati da una durabilità elevata.</p> <ul style="list-style-type: none"> • Requisiti da verificare: 1) Utilizzo di materiali, elementi e componenti caratterizzati da un'elevata durabilità. • Anomalie riscontrabili: 1) Impiego di materiali non durevoli. | | |
| 01.03.02.C01 | <p>Controllo: Controllo struttura</p> <p>Controllare l'integrità delle pareti e dei pilastri verificando l'assenza di eventuali lesioni e/o fessurazioni. Controllare eventuali smottamenti del terreno circostante alla struttura che possano essere indicatori di cedimenti strutturali. Effettuare verifiche e controlli approfonditi particolarmente in corrispondenza di manifestazioni a calamità naturali (sisma, nubifragi, ecc.).</p> <ul style="list-style-type: none"> • Requisiti da verificare: 1) Resistenza meccanica. • Anomalie riscontrabili: 1) Deformazioni e spostamenti; 2) Distacco; 3) Distacchi murari; 4) Fessurazioni; 5) Lesioni; 6) Non perpendicolarità del fabbricato. | Controllo a vista | ogni 12 mesi |
| 01.03.03 | Travi rovesce in c.a. | | |
| 01.03.03.C02 | <p>Controllo: Controllo impiego di materiali durevoli</p> <p>Verificare che nelle fasi manutentive degli elementi vengano utilizzati componenti caratterizzati da una durabilità elevata.</p> <ul style="list-style-type: none"> • Requisiti da verificare: 1) Utilizzo di materiali, elementi e componenti caratterizzati da un'elevata durabilità. • Anomalie riscontrabili: 1) Impiego di materiali non durevoli. | Verifica | quando occorre |
| 01.03.03.C01 | <p>Controllo: Controllo struttura</p> <p>Controllare l'integrità delle pareti e dei pilastri verificando l'assenza di eventuali lesioni e/o fessurazioni. Controllare eventuali smottamenti del terreno circostante alla struttura che possano essere indicatori di cedimenti strutturali. Effettuare verifiche e controlli approfonditi particolarmente in corrispondenza di manifestazioni a calamità naturali (sisma, nubifragi, ecc.).</p> <ul style="list-style-type: none"> • Requisiti da verificare: 1) Resistenza meccanica. • Anomalie riscontrabili: 1) Cedimenti; 2) Distacchi murari; 3) Fessurazioni; 4) Lesioni; 5) Non perpendicolarità del fabbricato; 6) Penetrazione di umidità; 7) Deformazioni e spostamenti. | Controllo a vista | ogni 12 mesi |

01.04 - Opere di sostegno e contenimento

| Codice | Elementi Manutenibili / Controlli | Tipologia | Frequenza |
|-----------------|--|-------------------|----------------|
| 01.04.01 | Muro a mensola | | |
| 01.04.01.C02 | <p>Controllo: Controllo impiego di materiali durevoli</p> <p>Verificare che nelle fasi manutentive degli elementi vengano utilizzati componenti caratterizzati da una durabilità elevata.</p> <ul style="list-style-type: none"> • Requisiti da verificare: 1) Utilizzo di materiali, elementi e componenti caratterizzati da un'elevata durabilità. • Anomalie riscontrabili: 1) Impiego di materiali non durevoli. | Verifica | quando occorre |
| 01.04.01.C03 | <p>Controllo: Controllo del grado di riciclabilità</p> <p>Controllare che nelle fasi manutentive vengano impiegati materiali,, elementi e componenti con un elevato grado di riciclabilità.</p> <ul style="list-style-type: none"> • Requisiti da verificare: 1) Utilizzo di materiali, elementi e componenti ad elevato potenziale di riciclabilità. • Anomalie riscontrabili: 1) Basso grado di riciclabilità. | Controllo | quando occorre |
| 01.04.01.C01 | <p>Controllo: Controllo generale</p> <p>Controllare la stabilità delle strutture e l'assenza di eventuali anomalie. In particolare la comparsa di segni di dissesti evidenti (fratturazioni, lesioni, principio di ribaltamento, ecc.) Verifica dello stato del calcestruzzo e controllo del degrado e/o di eventuali processi di carbonatazione e/o corrosione. Controllare l'efficacia dei sistemi di drenaggio.</p> | Controllo a vista | ogni 12 mesi |

| Codice | Elementi Manutenibili / Controlli | Tipologia | Frequenza |
|-----------------|--|-------------------|----------------|
| | <ul style="list-style-type: none"> • Requisiti da verificare: 1) <i>Stabilità.</i> • Anomalie riscontrabili: 1) <i>Deformazioni e spostamenti;</i> 2) <i>Fenomeni di schiacciamento;</i> 3) <i>Fessurazioni;</i> 4) <i>Lesioni;</i> 5) <i>Principi di ribaltamento;</i> 6) <i>Principi di scorrimento.</i> | | |
| 01.04.02 | Scatolari | | |
| 01.04.02.C02 | <p>Controllo: Controllo impiego di materiali durevoli</p> <p><i>Verificare che nelle fasi manutentive degli elementi vengano utilizzati componenti caratterizzati da una durabilità elevata.</i></p> <ul style="list-style-type: none"> • Requisiti da verificare: 1) <i>Utilizzo di materiali, elementi e componenti caratterizzati da un'elevata durabilità.</i> • Anomalie riscontrabili: 1) <i>Impiego di materiali non durevoli.</i> | Verifica | quando occorre |
| 01.04.02.C01 | <p>Controllo: Controllo generale</p> <p><i>Controllare la stabilità delle strutture e l'assenza di eventuali anomalie. In particolare la comparsa di segni di dissesti evidenti (fratturazioni, lesioni, principio di ribaltamento, ecc.) Verifica dello stato del calcestruzzo e controllo del degrado e/o di eventuali processi di carbonatazione e/o corrosione. Controllare l'efficacia dei sistemi di drenaggio.</i></p> <ul style="list-style-type: none"> • Requisiti da verificare: 1) <i>Stabilità.</i> • Anomalie riscontrabili: 1) <i>Deformazioni e spostamenti;</i> 2) <i>Fenomeni di schiacciamento;</i> 3) <i>Fessurazioni;</i> 4) <i>Lesioni;</i> 5) <i>Principi di ribaltamento;</i> 6) <i>Principi di scorrimento.</i> | Controllo a vista | ogni 12 mesi |

02 - Opere non strutturali
02.01 - Aree pedonali e marciapiedi

| Codice | Elementi Manutenibili / Controlli | Tipologia | Frequenza |
|-----------------|---|------------------|------------------|
| 02.01.01 | Canalette | | |
| 02.01.01.C03 | Controllo: Controllo del grado di riciclabilità <i>Controllare che nelle fasi manutentive vengano impiegati materiali,, elementi e componenti con un elevato grado di riciclabilità.</i> • Requisiti da verificare: 1) <i>Utilizzo di materiali, elementi e componenti ad elevato potenziale di riciclabilità.</i> • Anomalie riscontrabili: 1) <i>Basso grado di riciclabilità.</i> | Controllo | quando occorre |
| 02.01.01.C02 | Controllo: Controllo cigli e cunette <i>Controllo dello stato di cigli e cunette. Verifica del corretto deflusso delle acque e delle pendenze. Controllo dell'assenza di depositi, detriti e di vegetazione in eccesso.</i> • Requisiti da verificare: 1) <i>Adattabilità della pendenza .</i> • Anomalie riscontrabili: 1) <i>Mancato deflusso acque meteoriche.</i> | Controllo | ogni 3 mesi |
| 02.01.01.C01 | Controllo: Controllo canalizzazioni <i>Controllo dello stato di usura e di pulizia delle canalizzazioni, dei collettori e degli altri elementi ispezionabili. Controllo strumentale (endoscopia) delle parti non ispezionabili.</i> • Requisiti da verificare: 1) <i>Adattabilità della pendenza .</i> • Anomalie riscontrabili: 1) <i>Distacco; 2) Mancato deflusso acque meteoriche; 3) Rottura.</i> | Controllo | ogni 6 mesi |
| 02.01.02 | Chiusini e pozzetti | | |
| 02.01.02.C02 | Controllo: Controllo del grado di riciclabilità <i>Controllare che nelle fasi manutentive vengano impiegati materiali,, elementi e componenti con un elevato grado di riciclabilità.</i> • Requisiti da verificare: 1) <i>Utilizzo di materiali, elementi e componenti ad elevato potenziale di riciclabilità.</i> • Anomalie riscontrabili: 1) <i>Basso grado di riciclabilità.</i> | Controllo | quando occorre |
| 02.01.02.C01 | Controllo: Controllo chiusini d'ispezione <i>Controllo dello stato di usura e verifica del dispositivo di chiusura-apertura. Controllo del normale scarico di acque meteoriche. Controllo degli elementi di ispezione (scale interne, fondale, superfici laterali, ecc.).</i> • Requisiti da verificare: 1) <i>Aerazione.</i> • Anomalie riscontrabili: 1) <i>Deposito.</i> | Aggiornamento | ogni anno |
| 02.01.03 | Cordoli e bordure | | |
| 02.01.03.C02 | Controllo: Controllo del grado di riciclabilità <i>Controllare che nelle fasi manutentive vengano impiegati materiali,, elementi e componenti con un elevato grado di riciclabilità.</i> • Requisiti da verificare: 1) <i>Utilizzo di materiali, elementi e componenti ad elevato potenziale di riciclabilità.</i> • Anomalie riscontrabili: 1) <i>Basso grado di riciclabilità.</i> | Controllo | quando occorre |
| 02.01.03.C01 | Controllo: Controllo generale <i>Controllo generale delle parti a vista e di eventuali anomalie. Verifica dell'integrità delle parti e dei giunti verticali tra gli elementi contigui.</i> • Anomalie riscontrabili: 1) <i>Distacco; 2) Fessurazioni; 3) Mancanza; 4) Rottura.</i> | Controllo | ogni anno |
| 02.01.04 | Dissuasori | | |
| 02.01.04.C04 | Controllo: Controllo del grado di riciclabilità <i>Controllare che nelle fasi manutentive vengano impiegati materiali,, elementi e componenti con un elevato grado di riciclabilità.</i> | Controllo | quando occorre |

| Codice | Elementi Manutenibili / Controlli | Tipologia | Frequenza |
|-----------------|--|-------------------|----------------|
| | <ul style="list-style-type: none"> Requisiti da verificare: 1) Utilizzo di materiali, elementi e componenti ad elevato potenziale di riciclabilità. Anomalie riscontrabili: 1) Basso grado di riciclabilità. | | |
| 02.01.04.C01 | <p>Controllo: Controllo dell'integrità</p> <p><i>Controllo dell'integrità del manufatto e delle parti costituenti. Verifica di eventuali variazioni della sagoma originaria.</i></p> <ul style="list-style-type: none"> Anomalie riscontrabili: 1) Rottura; 2) Variazione sagoma. | Controllo a vista | ogni mese |
| 02.01.04.C02 | <p>Controllo: Controllo elementi di unione</p> <p><i>Controllo dell'integrità degli elementi di unione e/o connessione.</i></p> <ul style="list-style-type: none"> Anomalie riscontrabili: 1) Rottura. | Controllo | ogni mese |
| 02.01.04.C03 | <p>Controllo: Controllo posizionamento</p> <p><i>Controllare la posizione e la distribuzione dei dissuasori lungo il perimetro di protezione delle aree.</i></p> | Controllo | ogni mese |
| 02.01.05 | Pavimentazioni in calcestruzzo | | |
| 02.01.05.C02 | <p>Controllo: Controllo del grado di riciclabilità</p> <p><i>Controllare che nelle fasi manutentive vengano impiegati materiali,, elementi e componenti con un elevato grado di riciclabilità.</i></p> <ul style="list-style-type: none"> Requisiti da verificare: 1) Utilizzo di materiali, elementi e componenti ad elevato potenziale di riciclabilità. Anomalie riscontrabili: 1) Basso grado di riciclabilità. | Controllo | quando occorre |
| 02.01.05.C01 | <p>Controllo: Controllo generale delle parti a vista</p> <p><i>Controllo dello stato di conservazione delle finiture e verifica del grado di usura o di erosione delle parti in vista ed in particolare dei giunti. Controllare l'uniformità dell'aspetto cromatico delle superfici. Riscontro di eventuali anomalie (depositi, presenza di vegetazione, ecc.).</i></p> <ul style="list-style-type: none"> Anomalie riscontrabili: 1) Deposito superficiale; 2) Disgregazione; 3) Distacco; 4) Mancanza; 5) Presenza di vegetazione. | Controllo a vista | ogni 6 mesi |
| 02.01.06 | Pavimentazioni bituminose | | |
| 02.01.06.C02 | <p>Controllo: Controllo del grado di riciclabilità</p> <p><i>Controllare che nelle fasi manutentive vengano impiegati materiali,, elementi e componenti con un elevato grado di riciclabilità.</i></p> <ul style="list-style-type: none"> Requisiti da verificare: 1) Utilizzo di materiali, elementi e componenti ad elevato potenziale di riciclabilità. Anomalie riscontrabili: 1) Basso grado di riciclabilità. | Controllo | quando occorre |
| 02.01.06.C03 | <p>Controllo: Controllo del contenuto di sostanze tossiche</p> <p><i>Nelle fasi di manutenzione dell'opera interessata, utilizzare prodotti e materiali con minore contenuto di sostanze tossiche che favoriscano la diminuzione di impatti sull'ambiente e favorendo la riduzione delle risorse.</i></p> <ul style="list-style-type: none"> Requisiti da verificare: 1) Riduzione degli impatti negativi nelle operazioni di manutenzione. Anomalie riscontrabili: 1) Contenuto eccessivo di sostanze tossiche. | Controllo | quando occorre |
| 02.01.06.C01 | <p>Controllo: Controllo generale delle parti a vista</p> <p><i>Controllo dello stato di conservazione delle finiture e verifica del grado di usura o di erosione delle parti in vista ed in particolare dei giunti. Controllare l'uniformità dell'aspetto cromatico delle superfici. Riscontro di eventuali anomalie (depositi, presenza di vegetazione, ecc.).</i></p> <ul style="list-style-type: none"> Requisiti da verificare: 1) Resistenza all'acqua. Anomalie riscontrabili: 1) Deposito superficiale; 2) Presenza di vegetazione; 3) Disgregazione; 4) Distacco; 5) Mancanza. | Controllo a vista | ogni anno |
| 02.01.07 | Pavimentazioni in calcestruzzo bituminoso | | |
| 02.01.07.C02 | <p>Controllo: Controllo del grado di riciclabilità</p> | Controllo | quando occorre |

| Codice | Elementi Manutenibili / Controlli | Tipologia | Frequenza |
|-----------------|---|---------------|----------------|
| | <p>Controllare che nelle fasi manutentive vengano impiegati materiali,, elementi e componenti con un elevato grado di riciclabilità.</p> <ul style="list-style-type: none"> • Requisiti da verificare: 1) Utilizzo di materiali, elementi e componenti ad elevato potenziale di riciclabilità. • Anomalie riscontrabili: 1) Basso grado di riciclabilità. | | |
| 02.01.07.C03 | <p>Controllo: Controllo del contenuto di sostanze tossiche</p> <p>Nelle fasi di manutenzione dell'opera interessata, utilizzare prodotti e materiali con minore contenuto di sostanze tossiche che favoriscano la dinuzione di impatti sull'ambiente e favorendo la riduzione delle risorse.</p> <ul style="list-style-type: none"> • Requisiti da verificare: 1) Riduzione degli impatti negativi nelle operazioni di manutenzione. • Anomalie riscontrabili: 1) Contenuto eccessivo di sostanze tossiche. | Controllo | quando occorre |
| 02.01.07.C01 | <p>Controllo: Controllo generale delle parti a vista</p> <p>Controllo dello stato di conservazione delle finiture e verifica del grado di usura o di erosione delle parti in vista ed in particolare dei giunti. Controllare l'uniformità dell'aspetto cromatico delle superfici. Riscontro di eventuali anomalie (depositi, presenza di vegetazione, ecc.).</p> <ul style="list-style-type: none"> • Requisiti da verificare: 1) Regolarità delle finiture per rivestimenti cementizi-bituminosi. • Anomalie riscontrabili: 1) Alterazione cromatica; 2) Deposito superficiale; 3) Degrado sigillante; 4) Disgregazione; 5) Distacco; 6) Mancanza; 7) Perdita di elementi. | Aggiornamento | ogni 12 mesi |
| 02.01.08 | Segnaletica | | |
| 02.01.08.C02 | <p>Controllo: Controllo del grado di riciclabilità</p> <p>Controllare che nelle fasi manutentive vengano impiegati materiali,, elementi e componenti con un elevato grado di riciclabilità.</p> <ul style="list-style-type: none"> • Requisiti da verificare: 1) Utilizzo di materiali, elementi e componenti ad elevato potenziale di riciclabilità. • Anomalie riscontrabili: 1) Basso grado di riciclabilità. | Controllo | quando occorre |
| 02.01.08.C01 | <p>Controllo: Controllo dello stato</p> <p>Controllare periodicamente le condizioni e l'integrità delle linee e della simbologia costituita da: linee longitudinali, frecce, linee trasversali, messaggi e simboli posti sulla superficie stradale. Controllare l'aspetto cromatico ed in particolare la consistenza dei colori corrispondenti alle diverse simbologie. Controllare l'efficienza della segnaletica ed in particolare la visibilità in condizioni diverse (diurne, notturne, con luce artificiale, con nebbia, ecc.). Controllare la disposizione dei segnali in funzione della logica e disciplina di circolazione dell'utenza.</p> <ul style="list-style-type: none"> • Anomalie riscontrabili: 1) Usura segnaletica. | Controllo | ogni 6 mesi |

02.02 - Strade

| Codice | Elementi Manutenibili / Controlli | Tipologia | Frequenza |
|-----------------|--|-----------|----------------|
| 02.02.01 | Carreggiata | | |
| 02.02.01.C02 | <p>Controllo: Controllo impiego di materiali durevoli</p> <p>Verificare che nelle fasi manutentive degli elementi vengano utilizzati componenti caratterizzati da una durabilità elevata.</p> <ul style="list-style-type: none"> • Requisiti da verificare: 1) Utilizzo di materiali, elementi e componenti caratterizzati da un'elevata durabilità. • Anomalie riscontrabili: 1) Impiego di materiali non durevoli. | Verifica | quando occorre |
| 02.02.01.C01 | <p>Controllo: Controllo carreggiata</p> <p>Controllo dello stato generale. Verifica dell'assenza di eventuali buche e/o altre anomalie (cedimenti, sollevamenti, difetti di pendenza, fessurazioni, ecc.). Controllo dello stato dei giunti. Controllo dell'integrità della striscia di segnaletica di margine verso la banchina.</p> | Controllo | ogni mese |

| Codice | Elementi Manutenibili / Controlli | Tipologia | Frequenza |
|-----------------|--|-----------|----------------|
| | <ul style="list-style-type: none"> Requisiti da verificare: 1) <i>Accessibilità.</i> Anomalie riscontrabili: 1) <i>Buche</i>; 2) <i>Cedimenti</i>; 3) <i>Sollevamento</i>; 4) <i>Usura manto stradale.</i> | | |
| 02.02.02 | Dispositivi di ritenuta | | |
| 02.02.02.C02 | <p>Controllo: Controllo impiego di materiali durevoli</p> <p><i>Verificare che nelle fasi manutentive degli elementi vengano utilizzati componenti caratterizzati da una durabilità elevata.</i></p> <ul style="list-style-type: none"> Requisiti da verificare: 1) <i>Utilizzo di materiali, elementi e componenti caratterizzati da un'elevata durabilità.</i> Anomalie riscontrabili: 1) <i>Impiego di materiali non durevoli.</i> | Verifica | quando occorre |
| 02.02.02.C03 | <p>Controllo: Controllo delle tecniche di disassemblaggio</p> <p><i>Verificare che gli elementi ed i componenti costituenti siano caratterizzati da tecniche di agevole disassemblaggio.</i></p> <ul style="list-style-type: none"> Requisiti da verificare: 1) <i>Utilizzo di tecniche costruttive che facilitino il disassemblaggio a fine vita.</i> Anomalie riscontrabili: 1) <i>Difficoltà nelle operazioni di disassemblaggio.</i> | Verifica | quando occorre |
| 02.02.02.C01 | <p>Controllo: Controllo efficienza</p> <p><i>Controllo della loro integrità e dei limiti di altezza di invalicabilità.</i></p> <ul style="list-style-type: none"> Requisiti da verificare: 1) <i>Invalicabilità.</i> Anomalie riscontrabili: 1) <i>Altezza inadeguata</i>; 2) <i>Mancanza</i>; 3) <i>Rottura.</i> | Prova | ogni mese |
| 02.02.03 | Pavimentazione stradale in bitumi | | |
| 02.02.03.C02 | <p>Controllo: Controllo del grado di riciclabilità</p> <p><i>Controllare che nelle fasi manutentive vengano impiegati materiali, elementi e componenti con un elevato grado di riciclabilità.</i></p> <ul style="list-style-type: none"> Requisiti da verificare: 1) <i>Utilizzo di materiali, elementi e componenti ad elevato potenziale di riciclabilità.</i> Anomalie riscontrabili: 1) <i>Basso grado di riciclabilità.</i> | Controllo | quando occorre |
| 02.02.03.C03 | <p>Controllo: Controllo del contenuto di sostanze tossiche</p> <p><i>Nelle fasi di manutenzione dell'opera interessata, utilizzare prodotti e materiali con minore contenuto di sostanze tossiche che favoriscano la diminuzione di impatti sull'ambiente e favorendo la riduzione delle risorse.</i></p> <ul style="list-style-type: none"> Requisiti da verificare: 1) <i>Riduzione degli impatti negativi nelle operazioni di manutenzione.</i> Anomalie riscontrabili: 1) <i>Contenuto eccessivo di sostanze tossiche.</i> | Controllo | quando occorre |
| 02.02.03.C01 | <p>Controllo: Controllo manto stradale</p> <p><i>Controllo dello stato generale. Verifica dell'assenza di eventuali anomalie della pavimentazione (buche, cedimenti, sollevamenti, difetti di pendenza, fessurazioni, ecc.).</i></p> <ul style="list-style-type: none"> Requisiti da verificare: 1) <i>Accettabilità della classe.</i> Anomalie riscontrabili: 1) <i>Buche</i>; 2) <i>Difetti di pendenza</i>; 3) <i>Distacco</i>; 4) <i>Fessurazioni</i>; 5) <i>Sollevamento</i>; 6) <i>Usura manto stradale.</i> | Controllo | ogni 3 mesi |
| 02.02.04 | Pavimentazione stradale in asfalto drenante | | |
| 02.02.04.C02 | <p>Controllo: Controllo del grado di riciclabilità</p> <p><i>Controllare che nelle fasi manutentive vengano impiegati materiali, elementi e componenti con un elevato grado di riciclabilità.</i></p> <ul style="list-style-type: none"> Requisiti da verificare: 1) <i>Utilizzo di materiali, elementi e componenti ad elevato potenziale di riciclabilità.</i> Anomalie riscontrabili: 1) <i>Basso grado di riciclabilità.</i> | Controllo | quando occorre |
| 02.02.04.C01 | <p>Controllo: Controllo manto stradale</p> <p><i>Controllo dello stato generale. Verifica dell'assenza di eventuali anomalie della pavimentazione (buche, cedimenti, sollevamenti, difetti di pendenza, fessurazioni,</i></p> | Controllo | ogni mese |

| Codice | Elementi Manutenibili / Controlli | Tipologia | Frequenza |
|--------|--|-----------|-----------|
| | <p>ecc.).</p> <ul style="list-style-type: none"> • Requisiti da verificare: 1) Accettabilità della classe. • Anomalie riscontrabili: 1) Buche; 2) Difetti di pendenza; 3) Distacco; 4) Fessurazioni; 5) Sollevamento; 6) Usura manto stradale. | | |

02.03 - Impianto fognario e di depurazione

| Codice | Elementi Manutenibili / Controlli | Tipologia | Frequenza |
|-----------------|---|--------------------------------------|----------------|
| 02.03.01 | Pozzetti sifonati grigliati | | |
| 02.03.01.C02 | <p>Controllo: Controllo stabilità</p> <p><i>Controllare la stabilità dell'elemento e che il materiale utilizzato sia idoneo alla funzione garantendo la sicurezza dei fruitori.</i></p> <ul style="list-style-type: none"> • Requisiti da verificare: 1) Utilizzo di materiali, elementi e componenti caratterizzati da un'elevata durabilità. • Anomalie riscontrabili: 1) Difetti di stabilità. | Ispezione a vista | ogni 3 mesi |
| 02.03.01.C01 | <p>Controllo: Controllo generale</p> <p><i>Verificare lo stato generale e l'integrità della griglia e della piastra di copertura dei pozzetti, della base di appoggio e delle pareti laterali.</i></p> <ul style="list-style-type: none"> • Requisiti da verificare: 1) ; 2) Assenza della emissione di odori sgradevoli. • Anomalie riscontrabili: 1) Difetti delle griglie; 2) Intasamento. | Ispezione | ogni 12 mesi |
| 02.03.02 | Vasche di pioggia | | |
| 02.03.02.C01 | <p>Controllo: Controllo generale</p> <p><i>Verificare se nelle vasche siano presenti eventuali sedimenti di materiale di risulta e verificare che non siano ostruiti i dispositivi di regolazione del flusso.</i></p> <ul style="list-style-type: none"> • Anomalie riscontrabili: 1) Setticità delle acque; 2) Odori sgradevoli. | Ispezione a vista | ogni settimana |
| 02.03.02.C03 | <p>Controllo: Controllo setticità acque</p> <p><i>Verificare che le caratteristiche principali dell'acqua siano entro i parametri di progetto; eseguire dei prelievi di campioni da analizzare in laboratorio.</i></p> <ul style="list-style-type: none"> • Anomalie riscontrabili: 1) Setticità delle acque; 2) Odori sgradevoli. | TEST - Controlli con apparecchiature | ogni mese |
| 02.03.02.C04 | <p>Controllo: Controllo stabilità</p> <p><i>Controllare la stabilità dell'elemento e che il materiale utilizzato sia idoneo alla funzione garantendo la sicurezza dei fruitori.</i></p> <ul style="list-style-type: none"> • Requisiti da verificare: 1) Utilizzo di materiali, elementi e componenti caratterizzati da un'elevata durabilità. • Anomalie riscontrabili: 1) Difetti di stabilità. | Ispezione a vista | ogni 3 mesi |
| 02.03.02.C02 | <p>Controllo: Controllo parti meccaniche</p> <p><i>Effettuare un controllo del compressore d'aria e delle turbine verificando che le parti siano ben serrate tra di loro e che il rumore prodotto non sia eccessivo, sintomo di anomalie.</i></p> <ul style="list-style-type: none"> • Anomalie riscontrabili: 1) Corti circuiti. | Ispezione | ogni 6 mesi |
| 02.03.03 | Valvole a clapet | | |
| 02.03.03.C02 | <p>Controllo: Controllo stabilità</p> <p><i>Controllare la stabilità dell'elemento e che il materiale utilizzato sia idoneo alla funzione garantendo la sicurezza dei fruitori.</i></p> <ul style="list-style-type: none"> • Requisiti da verificare: 1) Utilizzo di materiali, elementi e componenti caratterizzati da un'elevata durabilità. • Anomalie riscontrabili: 1) Difetti di stabilità. | Ispezione a vista | ogni 3 mesi |
| 02.03.03.C01 | <p>Controllo: Controllo generale</p> <p><i>Eseguire un controllo generale delle valvole verificando il buon funzionamento delle</i></p> | Ispezione a vista | ogni anno |

| Codice | Elementi Manutenibili / Controlli | Tipologia | Frequenza |
|-----------------|---|-------------------|--------------|
| | <p>guarnizioni, delle cerniere e delle molle.</p> <ul style="list-style-type: none"> • Requisiti da verificare: 1) Resistenza a manovre e sforzi d'uso. • Anomalie riscontrabili: 1) Difetti di tenuta; 2) Difetti della cerniera; 3) Difetti delle molle. | | |
| 02.03.04 | Separatori e vasche di sedimentazione | | |
| 02.03.04.C02 | <p>Controllo: Controllo efficienza filtri</p> <p>Verificare la corretta funzionalità dei dispositivi di filtraggio.</p> <ul style="list-style-type: none"> • Requisiti da verificare: 1) Utilizzo di materiali, elementi e componenti caratterizzati da un'elevata durabilità; 2) Utilizzo di tecniche costruttive che facilitino il disassemblaggio a fine vita. • Anomalie riscontrabili: 1) Anomalie di funzionamento. | Ispezione | ogni mese |
| 02.03.04.C01 | <p>Controllo: Controllo generale</p> <p>Verificare se nelle vasche siano presenti eventuali sedimenti di materiale di risulta e verificare che non siano ostruiti i dispositivi di regolazione del flusso. Verificare inoltre l'integrità delle pareti e delle griglie dei separatori e l'assenza di corrosione e di degrado.</p> <ul style="list-style-type: none"> • Requisiti da verificare: 1) Pulibilità. • Anomalie riscontrabili: 1) Accumulo di grasso; 2) Corrosione; 3) Erosione; 4) Incrostazioni; 5) Intasamento; 6) Odori sgradevoli; 7) Sedimentazione. | Ispezione | ogni 6 mesi |
| 02.03.05 | Tombini | | |
| 02.03.05.C02 | <p>Controllo: Controllo stabilità</p> <p>Controllare la stabilità dell'elemento e che il materiale utilizzato sia idoneo alla funzione garantendo la sicurezza dei fruitori.</p> <ul style="list-style-type: none"> • Requisiti da verificare: 1) Utilizzo di materiali, elementi e componenti caratterizzati da un'elevata durabilità. • Anomalie riscontrabili: 1) Difetti di stabilità. | Ispezione a vista | ogni 3 mesi |
| 02.03.05.C01 | <p>Controllo: Controllo generale</p> <p>Verificare lo stato generale e l'integrità della piastra di copertura dei pozzetti, della base di appoggio e delle pareti laterali.</p> <ul style="list-style-type: none"> • Requisiti da verificare: 1) Resistenza meccanica; 2) Attitudine al controllo della tenuta. • Anomalie riscontrabili: 1) Anomalie piastre. | Ispezione | ogni 12 mesi |
| 02.03.06 | Tubazioni in c.a. | | |
| 02.03.06.C03 | <p>Controllo: Controllo stabilità</p> <p>Controllare la stabilità dell'elemento e che il materiale utilizzato sia idoneo alla funzione garantendo la sicurezza dei fruitori.</p> <ul style="list-style-type: none"> • Requisiti da verificare: 1) Utilizzo di materiali, elementi e componenti caratterizzati da un'elevata durabilità. • Anomalie riscontrabili: 1) Difetti di stabilità. | Ispezione a vista | ogni 3 mesi |
| 02.03.06.C01 | <p>Controllo: Controllo generale</p> <p>Verificare lo stato degli eventuali dilatatori e giunti elastici, la tenuta delle congiunzioni a flangia, la stabilità dei sostegni e degli eventuali giunti fissi. Verificare inoltre l'assenza di odori sgradevoli e di inflessioni nelle tubazioni.</p> <ul style="list-style-type: none"> • Requisiti da verificare: 1) . • Anomalie riscontrabili: 1) Corrosione armature; 2) Difetti ai raccordi o alle connessioni. | Controllo a vista | ogni 12 mesi |
| 02.03.06.C02 | <p>Controllo: Controllo tenuta</p> <p>Verificare l'integrità delle tubazioni con particolare attenzione ai raccordi tra tronchi di tubo.</p> <ul style="list-style-type: none"> • Requisiti da verificare: 1) Resistenza alla compressione. • Anomalie riscontrabili: 1) Corrosione armature; 2) Difetti ai raccordi o alle | Controllo a vista | ogni 12 mesi |

| Codice | Elementi Manutenibili / Controlli | Tipologia | Frequenza |
|-----------------|---|-------------------|--------------|
| | <i>connessioni.</i> | | |
| 02.03.07 | Tubazioni in cls | | |
| 02.03.07.C03 | Controllo: Controllo stabilità <i>Controllare la stabilità dell'elemento e che il materiale utilizzato sia idoneo alla funzione garantendo la sicurezza dei fruitori.</i> • Requisiti da verificare: 1) Utilizzo di materiali, elementi e componenti caratterizzati da un'elevata durabilità. • Anomalie riscontrabili: 1) Difetti di stabilità. | Ispezione a vista | ogni 3 mesi |
| 02.03.07.C01 | Controllo: Controllo generale <i>Verificare lo stato degli eventuali dilatatori e giunti elastici, la tenuta delle congiunzioni a flangia, la stabilità dei sostegni e degli eventuali giunti fissi. Verificare inoltre l'assenza di odori sgradevoli e di inflessioni nelle tubazioni.</i> • Requisiti da verificare: 1) ; 2) (Attitudine al) controllo della tenuta. • Anomalie riscontrabili: 1) Difetti ai raccordi o alle connessioni. | Controllo a vista | ogni 12 mesi |
| 02.03.07.C02 | Controllo: Controllo tenuta <i>Verificare l'integrità delle tubazioni con particolare attenzione ai raccordi tra tronchi di tubo.</i> • Requisiti da verificare: 1) (Attitudine al) controllo della tenuta. • Anomalie riscontrabili: 1) Difetti ai raccordi o alle connessioni. | Controllo a vista | ogni 12 mesi |
| 02.03.08 | Tubazioni in polietilene (PE) | | |
| 02.03.08.C04 | Controllo: Controllo stabilità <i>Controllare la stabilità dell'elemento e che il materiale utilizzato sia idoneo alla funzione garantendo la sicurezza dei fruitori.</i> • Requisiti da verificare: 1) Utilizzo di materiali, elementi e componenti caratterizzati da un'elevata durabilità. • Anomalie riscontrabili: 1) Difetti di stabilità. | Ispezione a vista | ogni 3 mesi |
| 02.03.08.C01 | Controllo: Controllo della manovrabilità valvole <i>Effettuare una manovra di tutti gli organi di intercettazione per evitare che si blocchino.</i> • Requisiti da verificare: 1) (Attitudine al) controllo della tenuta. • Anomalie riscontrabili: 1) Difetti ai raccordi o alle connessioni. | Controllo | ogni 12 mesi |
| 02.03.08.C02 | Controllo: Controllo generale <i>Verificare lo stato degli eventuali dilatatori e giunti elastici, la tenuta delle congiunzioni a flangia, la stabilità dei sostegni e degli eventuali giunti fissi. Verificare inoltre l'assenza di odori sgradevoli e di inflessioni nelle tubazioni.</i> • Requisiti da verificare: 1) (Attitudine al) controllo della tenuta; 2) . • Anomalie riscontrabili: 1) Difetti ai raccordi o alle connessioni; 2) Odori sgradevoli. | Controllo a vista | ogni 12 mesi |
| 02.03.08.C03 | Controllo: Controllo tenuta <i>Verificare l'integrità delle tubazioni con particolare attenzione ai raccordi tra tronchi di tubo.</i> • Requisiti da verificare: 1) (Attitudine al) controllo della tenuta. • Anomalie riscontrabili: 1) Difetti ai raccordi o alle connessioni; 2) Accumulo di grasso; 3) Incrostazioni. | Controllo a vista | ogni 12 mesi |
| 02.03.09 | Tubazioni in polipropilene (PP) | | |
| 02.03.09.C03 | Controllo: Controllo stabilità <i>Controllare la stabilità dell'elemento e che il materiale utilizzato sia idoneo alla funzione garantendo la sicurezza dei fruitori.</i> • Requisiti da verificare: 1) Utilizzo di materiali, elementi e componenti caratterizzati da un'elevata durabilità. • Anomalie riscontrabili: 1) Difetti di stabilità. | Ispezione a vista | ogni 3 mesi |

| Codice | Elementi Manutenibili / Controlli | Tipologia | Frequenza |
|-----------------|--|-------------------|--------------|
| 02.03.09.C01 | Controllo: Controllo generale <i>Verificare l'assenza di odori sgradevoli e di inflessioni nelle tubazioni.</i> • Anomalie riscontrabili: 1) Difetti ai raccordi o alle connessioni; 2) Odori sgradevoli. | Controllo a vista | ogni 12 mesi |
| 02.03.09.C02 | Controllo: Controllo tenuta <i>Verificare l'integrità delle tubazioni con particolare attenzione ai raccordi tra tronchi di tubo.</i> • Anomalie riscontrabili: 1) Difetti ai raccordi o alle connessioni. | Controllo a vista | ogni 12 mesi |
| 02.03.10 | Tubazioni in polivinile non plastificato | | |
| 02.03.10.C03 | Controllo: Controllo stabilità <i>Controllare la stabilità dell'elemento e che il materiale utilizzato sia idoneo alla funzione garantendo la sicurezza dei fruitori.</i> • Requisiti da verificare: 1) Utilizzo di materiali, elementi e componenti caratterizzati da un'elevata durabilità. • Anomalie riscontrabili: 1) Difetti di stabilità. | Ispezione a vista | ogni 3 mesi |
| 02.03.10.C01 | Controllo: Controllo generale <i>Verificare lo stato degli eventuali dilatatori e giunti elastici, la tenuta delle congiunzioni a flangia, la stabilità dei sostegni e degli eventuali giunti fissi. Verificare inoltre l'assenza di odori sgradevoli e di inflessioni nelle tubazioni.</i> • Requisiti da verificare: 1) . • Anomalie riscontrabili: 1) Difetti ai raccordi o alle connessioni; 2) Odori sgradevoli. | Controllo a vista | ogni 12 mesi |
| 02.03.10.C02 | Controllo: Controllo tenuta <i>Verificare l'integrità delle tubazioni con particolare attenzione ai raccordi tra tronchi di tubo.</i> • Requisiti da verificare: 1) . • Anomalie riscontrabili: 1) Difetti ai raccordi o alle connessioni. | Controllo a vista | ogni 12 mesi |

02.04 - Sistemi di sicurezza stradale

| Codice | Elementi Manutenibili / Controlli | Tipologia | Frequenza |
|-----------------|--|-----------|----------------|
| 02.04.01 | Barriere di sicurezza stradale | | |
| 02.04.01.C02 | Controllo: Controllo impiego di materiali durevoli <i>Verificare che nelle fasi manutentive degli elementi vengano utilizzati componenti caratterizzati da una durabilità elevata.</i> • Requisiti da verificare: 1) Utilizzo di materiali, elementi e componenti caratterizzati da un'elevata durabilità. • Anomalie riscontrabili: 1) Impiego di materiali non durevoli. | Verifica | quando occorre |
| 02.04.01.C03 | Controllo: Controllo del grado di riciclabilità <i>Controllare che nelle fasi manutentive vengano impiegati materiali,, elementi e componenti con un elevato grado di riciclabilità.</i> • Requisiti da verificare: 1) Utilizzo di materiali, elementi e componenti ad elevato potenziale di riciclabilità. • Anomalie riscontrabili: 1) Basso grado di riciclabilità. | Controllo | quando occorre |
| 02.04.01.C01 | Controllo: Controllo generale <i>Controllare periodicamente l'efficienza delle barriere stradali e delle parti costituenti nonché la loro integrazione con la viabilità e segnaletica stradale. Controllare l'integrità delle opere complementari connesse (fondazioni, supporti, dispositivi di smaltimento delle acque, ecc.), nell'ambito della sicurezza stradale.</i> • Anomalie riscontrabili: 1) Corrosione; 2) Deformazione; 3) Mancanza; 4) Rottura; 5) Sganciamenti. | Controllo | ogni mese |

02.05 - Sistemi o reti di drenaggio

| Codice | Elementi Manutenibili / Controlli | Tipologia | Frequenza |
|-----------------|---|-------------------|--------------|
| 02.05.01 | Opere accessorie | | |
| 02.05.01.C02 | Controllo: Controllo stabilità <i>Controllare la stabilità dell'elemento e che il materiale utilizzato sia idoneo alla funzione garantendo la sicurezza dei fruitori.</i> <ul style="list-style-type: none">• Requisiti da verificare: 1) Utilizzo di materiali, elementi e componenti caratterizzati da un'elevata durabilità; 2) Recupero ed uso razionale delle acque meteoriche.• Anomalie riscontrabili: 1) Difetti di stabilità. | Ispezione a vista | ogni 3 mesi |
| 02.05.01.C01 | Controllo: Controllo generale <i>Verificare lo stato generale e l'integrità delle camere di ispezione.</i> <ul style="list-style-type: none">• Anomalie riscontrabili: 1) Anomalie piastre. | Ispezione | ogni 12 mesi |
| 02.05.02 | Opere di protezione e impermeabilizzazione dei canali | | |
| 02.05.02.C01 | Controllo: Controllo generale <i>Verificare lo stato generale e l'integrità delle superfici e l'accumulo di materiale sul fondo.</i> | Ispezione | ogni 6 mesi |



Comune di Novellara
Provincia di Reggio Emilia

PIANO DI MANUTENZIONE

PROGRAMMA DI MANUTENZIONE

SOTTOPROGRAMMA DEGLI INTERVENTI

(Articolo 38 del D.P.R. 5 ottobre 2010, n.207)

OGGETTO: Progetto esecutivo per costruzione di tettoia metallica e piazzale in conglomerato cementizio
COMMITTENTE: S.A.Ba.R. S.p.A.

01/10/2021, Reggio Emilia (RE)

IL TECNICO

(Ing. Stefano Teneggi)

Studio T.En.

ManTus-P by Guido Cianciulli - Copyright ACCA software S.p.A.

Conformità ai criteri ambientali minimi

Il piano di manutenzione è conforme ai “**Criteri Ambientali Minimi**” (CAM), contenuti nell’Allegato del D.M. Ambiente dell’11 ottobre 2017.

Per ogni elemento manutenibile sono individuati i requisiti e i controlli necessari a preservare nel tempo le prestazioni ambientali dell’opera, obiettivo innovativo che si aggiunge a quelli già previsti per legge (conservazione della funzionalità, dell’efficienza, del valore economico e delle caratteristiche di qualità).

I livelli prestazionali dei CAM prevedono caratteristiche superiori a quelle prescritte dalle leggi nazionali e regionali vigenti, sono finalizzati alla riduzione dei consumi di energia e risorse naturali, e mirano al contenimento delle emissioni inquinanti.

Gli interventi manutentivi individuati prevedono l’utilizzo di materiali atossici, riciclati e rigenerabili, per la salvaguardia della salute umana e dell’ambiente e per la mitigazione degli impatti climalteranti.

Le prestazioni ambientali contenute nel seguente documento si riferiscono sia alle specifiche tecniche di base che a quelle premianti contenute nei CAM, tenendo conto anche del monitoraggio e del controllo della qualità dell’aria interna dell’opera.

Programma di monitoraggio e controllo della qualità dell’aria interna

Un programma dettagliato di monitoraggio sarà definito da personale qualificato dopo lo start-up dell’impianto.

Nel piano di manutenzione sono previsti tutti gli interventi necessari ad eliminare o contenere l’inquinamento dell’aria indoor, adattabili e modificabili in itinere, a seconda di esigenze specifiche sopravvenute dopo la fase di avvio dell’impianto.

Le varie sorgenti di inquinamento dell’aria degli ambienti indoor devono essere monitorate tenendo conto dei relativi contaminanti (Composti Organici Volatili - COV, Radon, batteri, virus, acari, allergeni, ecc.) per assicurarsi che i limiti indicati dalle normative vigenti siano rispettati o, in caso contrario, adottare tempestivamente gli interventi necessari al ripristino di condizioni di sicurezza.

01 - Opere strutturali**01.01 - Coperture**

| Codice | Elementi Manutenibili / Interventi | Frequenza |
|-----------------|--|----------------|
| 01.01.01 | Strutture in acciaio | |
| 01.01.01.103 | Intervento: Sostituzione strutture metalliche <i>Sostituzione parziale o totale degli elementi di struttura degradati per eccessiva corrosione, deformazione e/o riduzione della sezione. Ripristino degli elementi di copertura.</i> | quando occorre |
| 01.01.01.101 | Intervento: Ripristino protezione <i>Ripristino delle parti in vista della protezione anticorrosiva previa pulizia delle superfici, mediante rimozione della polvere e di altri depositi. Trattamento anticorrosivo sulle parti in vista con applicazione a spruzzo o a pennello di protezione anticorrosione.</i> | ogni 2 anni |
| 01.01.01.102 | Intervento: Ripristino serraggi bulloni e connessioni metalliche <i>Ripristino e/o sostituzione degli elementi di connessione e verifica del corretto serraggio degli stessi e sostituzioni di quelli mancanti. Riparazione della protezione antiruggine degli elementi metallici mediante rimozione della ruggine ed applicazione di vernici protettive. Riparazione di eventuali corrosioni o fessurazioni mediante saldature in loco con elementi di raccordo.</i> | ogni 2 anni |

01.02 - Strutture in elevazione in acciaio

| Codice | Elementi Manutenibili / Interventi | Frequenza |
|-----------------|---|----------------|
| 01.02.01 | Arcarecci o terzere | |
| 01.02.01.101 | Intervento: Interventi sulle strutture <i>Gli interventi riparativi dovranno effettuarsi a secondo del tipo di anomalia riscontrata e previa diagnosi delle cause del difetto accertato.</i> | quando occorre |
| 01.02.02 | Capriate | |
| 01.02.02.101 | Intervento: Interventi sulle strutture <i>Gli interventi riparativi dovranno effettuarsi a secondo del tipo di anomalia riscontrata e previa diagnosi delle cause del difetto accertato.</i> | quando occorre |
| 01.02.03 | Controventi | |
| 01.02.03.101 | Intervento: Interventi sulle strutture <i>Gli interventi riparativi dovranno effettuarsi a secondo del tipo di anomalia riscontrata e previa diagnosi delle cause del difetto accertato.</i> | quando occorre |
| 01.02.04 | Controventi non verticali | |
| 01.02.04.101 | Intervento: Interventi sulle strutture <i>Gli interventi riparativi dovranno effettuarsi a secondo del tipo di anomalia riscontrata e previa diagnosi delle cause del difetto accertato.</i> | quando occorre |
| 01.02.05 | Pilastrini | |
| 01.02.05.101 | Intervento: Interventi sulle strutture <i>Gli interventi riparativi dovranno effettuarsi a secondo del tipo di anomalia riscontrata e previa diagnosi delle cause del difetto accertato.</i> | a guasto |
| 01.02.06 | Travature reticolari | |
| 01.02.06.101 | Intervento: Interventi sulle strutture <i>Gli interventi riparativi dovranno effettuarsi a secondo del tipo di anomalia riscontrata e previa diagnosi delle cause del difetto accertato.</i> | a guasto |
| 01.02.07 | Travi | |
| 01.02.07.101 | Intervento: Interventi sulle strutture <i>Gli interventi riparativi dovranno effettuarsi a secondo del tipo di anomalia riscontrata e previa diagnosi delle cause del difetto accertato.</i> | a guasto |
| 01.02.08 | Travi reticolare autoportante in acciaio | |

| Codice | Elementi Manutenibili / Interventi | Frequenza |
|--------------|---|-----------|
| 01.02.08.I01 | Intervento: Interventi sulle strutture <i>Gli interventi riparativi dovranno effettuarsi a secondo del tipo di anomalia riscontrata e previa diagnosi delle cause del difetto accertato.</i> | a guasto |

01.03 - Opere di fondazioni superficiali

| Codice | Elementi Manutenibili / Interventi | Frequenza |
|-----------------|---|----------------|
| 01.03.01 | Cordoli in c.a. | |
| 01.03.01.I01 | Intervento: Interventi sulle strutture <i>In seguito alla comparsa di segni di cedimenti strutturali (lesioni, fessurazioni, rotture), effettuare accurati accertamenti per la diagnosi e la verifica delle strutture, da parte di tecnici qualificati, che possano individuare la causa/effetto del dissesto ed evidenziare eventuali modificazioni strutturali tali da compromettere la stabilità delle strutture, in particolare verificare la perpendicolarità del fabbricato. Procedere quindi al consolidamento delle stesse a secondo del tipo di dissesti riscontrati.</i> | quando occorre |
| 01.03.02 | Plinti | |
| 01.03.02.I01 | Intervento: Interventi sulle strutture <i>In seguito alla comparsa di segni di cedimenti strutturali (lesioni, fessurazioni, rotture), effettuare accurati accertamenti per la diagnosi e la verifica delle strutture, da parte di tecnici qualificati, che possano individuare la causa/effetto del dissesto ed evidenziare eventuali modificazioni strutturali tali da compromettere la stabilità delle strutture, in particolare verificare la perpendicolarità del fabbricato. Procedere quindi al consolidamento delle stesse a secondo del tipo di dissesti riscontrati.</i> | quando occorre |
| 01.03.03 | Travi rovesce in c.a. | |
| 01.03.03.I01 | Intervento: Interventi sulle strutture <i>In seguito alla comparsa di segni di cedimenti strutturali (lesioni, fessurazioni, rotture), effettuare accurati accertamenti per la diagnosi e la verifica delle strutture, da parte di tecnici qualificati, che possano individuare la causa/effetto del dissesto ed evidenziare eventuali modificazioni strutturali tali da compromettere la stabilità delle strutture, in particolare verificare la perpendicolarità del fabbricato. Procedere quindi al consolidamento delle stesse a secondo del tipo di dissesti riscontrati.</i> | quando occorre |

01.04 - Opere di sostegno e contenimento

| Codice | Elementi Manutenibili / Interventi | Frequenza |
|-----------------|---|----------------|
| 01.04.01 | Muro a mensola | |
| 01.04.01.I01 | Intervento: Interventi sulle strutture <i>Gli interventi riparativi dovranno effettuarsi a secondo del tipo di anomalia riscontrata e previa diagnosi delle cause del difetto accertato.</i> | quando occorre |
| 01.04.02 | Scatolari | |
| 01.04.02.I01 | Intervento: Interventi sulle strutture <i>Gli interventi riparativi dovranno effettuarsi a secondo del tipo di anomalia riscontrata e previa diagnosi delle cause del difetto accertato.</i> | a guasto |

02 - Opere non strutturali
02.01 - Aree pedonali e marciapiedi

| Codice | Elementi Manutenibili / Interventi | Frequenza |
|-----------------|--|----------------|
| 02.01.01 | Canalette | |
| 02.01.01.101 | Intervento: Ripristino canalizzazioni <i>Ripristino delle canalizzazioni, con integrazione di parti mancanti relative alle canalette e ad altri elementi. Pulizia e rimozione di depositi, detriti e fogliame. Sistemazione degli elementi accessori di evacuazione e scarico delle acque meteoriche.</i> | ogni 6 mesi |
| 02.01.01.102 | Intervento: Sistemazione cigli e cunette <i>Sistemazione e raccordo delle banchine con le cunette per mezzo di un ciglio o arginello di larghezza variabile a secondo del tipo di strada. Pulizia e rimozione di detriti e depositi di fogliame ed altro.</i> | ogni 6 mesi |
| 02.01.02 | Chiusini e pozzetti | |
| 02.01.02.101 | Intervento: Pulizia <i>Pulizia dei pozzetti e rimozione dei depositi accumulati in prossimità del chiusino.</i> | ogni 4 mesi |
| 02.01.02.102 | Intervento: Ripristino chiusini d'ispezione <i>Ripristino ed integrazione degli elementi di apertura-chiusura. Trattamento anticorrosione delle parti metalliche in vista. Sostituzione di elementi usurati e/o giunti degradati. Pulizia del fondale da eventuali depositi.</i> | ogni anno |
| 02.01.03 | Cordoli e bordure | |
| 02.01.03.101 | Intervento: Reintegro dei giunti <i>Reintegro dei giunti verticali tra gli elementi contigui in caso di sconnessioni o di fuoriuscita di materiale (sabbia di allettamento e/o di sigillatura).</i> | quando occorre |
| 02.01.03.102 | Intervento: Sostituzione <i>Sostituzione degli elementi rotti e/o comunque rovinati con altri analoghi.</i> | quando occorre |
| 02.01.04 | Dissuasori | |
| 02.01.04.102 | Intervento: Ripristino posizione <i>Ripristino del corretto posizionamento e delle distanze di rispetto.</i> | quando occorre |
| 02.01.04.103 | Intervento: Sostituzione <i>Sostituzione del manufatto e/o di elementi di connessione con altri analoghi.</i> | quando occorre |
| 02.01.04.101 | Intervento: Pulizia <i>Pulizia delle superfici a vista e rimozione di eventuali depositi.</i> | ogni 6 mesi |
| 02.01.05 | Pavimentazioni in calcestruzzo | |
| 02.01.05.101 | Intervento: Pulizia delle superfici <i>Pulizia e rimozione dello sporco superficiale mediante spazzolatura manuale degli elementi o con tecniche di rimozione dei depositi, adatte al tipo di rivestimento, e con detergenti appropriati.</i> | quando occorre |
| 02.01.05.102 | Intervento: Ripristino degli strati <i>Ripristino degli strati, previa accurata pulizia delle superfici e rimozione delle parti disaggregate, riempimento con materiale inerte e successivo rivestimento di analoghe caratteristiche. Ricompattazione con rullo meccanico.</i> | quando occorre |
| 02.01.06 | Pavimentazioni bituminose | |
| 02.01.06.101 | Intervento: Pulizia delle superfici <i>Pulizia e rimozione dello sporco superficiale mediante spazzolatura manuale degli elementi o con tecniche di rimozione dei depositi, adatte al tipo di rivestimento, e con detergenti appropriati.</i> | quando occorre |
| 02.01.06.102 | Intervento: Ripristino degli strati <i>Ripristino degli strati, previa accurata pulizia delle superfici, rimozione delle parti disaggregate, riempimento con rivestimenti di analoghe caratteristiche e successiva compattazione con rullo meccanico.</i> | quando occorre |
| 02.01.07 | Pavimentazioni in calcestruzzo bituminoso | |
| 02.01.07.101 | Intervento: Pulizia delle superfici | quando occorre |

| Codice | Elementi Manutenibili / Interventi | Frequenza |
|-----------------|--|----------------|
| | <i>Pulizia e rimozione dello sporco superficiale mediante spazzolatura manuale degli elementi o con tecniche di rimozione dei depositi, adatte al tipo di rivestimento, e con detergenti appropriati.</i> | |
| 02.01.07.102 | Intervento: Sostituzione degli elementi degradati <i>Sostituzione di elementi degradati con altri analoghi.</i> | quando occorre |
| 02.01.08 | Segnaletica | |
| 02.01.08.102 | Intervento: Sostituzione elementi <i>Sostituzione degli elementi della segnaletica con elementi analoghi.</i> | quando occorre |
| 02.01.08.101 | Intervento: Rifacimento delle bande e linee <i>Rifacimento delle bande e linee mediante la squadratura e l'applicazione di materiali idonei e/o altri sistemi: pittura, materiali termoplastici, materiali plastici indurenti a freddo, linee e simboli preformati.</i> | ogni anno |

02.02 - Strade

| Codice | Elementi Manutenibili / Interventi | Frequenza |
|-----------------|--|----------------|
| 02.02.01 | Carreggiata | |
| 02.02.01.101 | Intervento: Ripristino carreggiata <i>Riparazioni di eventuali buche e/o fessurazioni mediante ripristino degli strati di fondo, pulizia e rifacimento degli strati superficiali con l'impiego di bitumi stradali a caldo. Rifacimento di giunti degradati.</i> | quando occorre |
| 02.02.02 | Dispositivi di ritenuta | |
| 02.02.02.101 | Intervento: Ripristino <i>Ripristino delle parti costituenti e adeguamento dell'altezza di invalicabilità.</i> | quando occorre |
| 02.02.03 | Pavimentazione stradale in bitumi | |
| 02.02.03.101 | Intervento: Ripristino manto stradale <i>Rinnovo del manto stradale con rifacimento parziale o totale della zona degradata e/o usurata. Demolizione ed asportazione del vecchio manto, pulizia e ripristino degli strati di fondo, pulizia e posa del nuovo manto con l'impiego di bitumi stradali a caldo.</i> | quando occorre |
| 02.02.04 | Pavimentazione stradale in asfalto drenante | |
| 02.02.04.101 | Intervento: Ripristino manto stradale <i>Rinnovo del manto stradale con rifacimento parziale o totale della zona degradata e/o usurata. Demolizione ed asportazione del vecchio manto, pulizia e ripristino degli strati di fondo, pulizia e posa del nuovo manto con l'impiego di bitumi stradali a caldo di analoghe caratteristiche.</i> | quando occorre |

02.03 - Impianto fognario e di depurazione

| Codice | Elementi Manutenibili / Interventi | Frequenza |
|-----------------|--|----------------|
| 02.03.01 | Pozzetti sifonati grigliati | |
| 02.03.01.101 | Intervento: Pulizia <i>Eeguire una pulizia dei pozzetti mediante asportazione dei fanghi di deposito e lavaggio con acqua a pressione.</i> | ogni 12 mesi |
| 02.03.02 | Vasche di pioggia | |
| 02.03.02.101 | Intervento: Controllo tensione motori <i>Eeguire in controllo della potenza assorbita dal compressore d'aria e dalle turbine; i valori registrati devono essere annotati sui fogli di marcia dell'impianto.</i> | quando occorre |
| 02.03.02.102 | Intervento: Pulizia <i>Eeguire la pulizia delle pareti e del fondo delle vasche dai depositi di sabbia presenti.</i> | ogni mese |
| 02.03.03 | Valvole a clapet | |
| 02.03.03.101 | Intervento: Lubrificazione valvole <i>Effettuare lo smontaggio delle valvole ed eseguire una lubrificazione delle cerniere e delle molle che regolano le valvole.</i> | ogni 5 anni |

| Codice | Elementi Manutenibili / Interventi | Frequenza |
|-----------------|--|--------------|
| 02.03.03.I02 | Intervento: Sostituzione valvole <i>Sostituire le valvole quando non più rispondenti alle normative.</i> | ogni 30 anni |
| 02.03.04 | Separatori e vasche di sedimentazione | |
| 02.03.04.I01 | Intervento: Pulizia <i>Eeguire una pulizia delle vasche e dei separatori asportando i fanghi di deposito ed effettuare un lavaggio con acqua a pressione.</i> | ogni 6 mesi |
| 02.03.05 | Tombini | |
| 02.03.05.I01 | Intervento: Pulizia <i>Eeguire una pulizia dei tombini ed eseguire una lubrificazione delle cerniere.</i> | ogni 6 mesi |
| 02.03.06 | Tubazioni in c.a. | |
| 02.03.06.I01 | Intervento: Pulizia <i>Eeguire una pulizia dei sedimenti formati e che provocano ostruzioni diminuendo la capacità di trasporto dei fluidi.</i> | ogni 6 mesi |
| 02.03.07 | Tubazioni in cls | |
| 02.03.07.I01 | Intervento: Pulizia <i>Eeguire una pulizia dei sedimenti formati e che provocano ostruzioni diminuendo la capacità di trasporto dei fluidi.</i> | ogni 6 mesi |
| 02.03.08 | Tubazioni in polietilene (PE) | |
| 02.03.08.I01 | Intervento: Pulizia <i>Eeguire una pulizia dei sedimenti formati e che provocano ostruzioni diminuendo la capacità di trasporto dei fluidi.</i> | ogni 6 mesi |
| 02.03.09 | Tubazioni in polipropilene (PP) | |
| 02.03.09.I01 | Intervento: Pulizia <i>Eeguire una pulizia dei sedimenti formati che provocano ostruzioni diminuendo la capacità di trasporto dei fluidi.</i> | ogni 6 mesi |
| 02.03.10 | Tubazioni in polivinile non plastificato | |
| 02.03.10.I01 | Intervento: Pulizia <i>Eeguire una pulizia dei sedimenti formati e che provocano ostruzioni diminuendo la capacità di trasporto dei fluidi.</i> | ogni 6 mesi |

02.04 - Sistemi di sicurezza stradale

| Codice | Elementi Manutenibili / Interventi | Frequenza |
|-----------------|---|----------------|
| 02.04.01 | Barriere di sicurezza stradale | |
| 02.04.01.I01 | Intervento: Integrazione <i>Integrazione di parti e/o elementi connessi. Assemblaggio di parti sconnesse o fuori sede.</i> | quando occorre |
| 02.04.01.I03 | Intervento: Sostituzione <i>Sostituzione di parti e/o elementi usurati o compromessi (deformati, sganciati, rotti, ecc.).</i> | quando occorre |
| 02.04.01.I02 | Intervento: Sistemazione opere complementari <i>Sistemazione delle opere complementari (fondazioni, supporti, dispositivi di smaltimento delle acque, elementi segnaletica, ecc.).</i> | ogni 3 mesi |

02.05 - Sistemi o reti di drenaggio

| Codice | Elementi Manutenibili / Interventi | Frequenza |
|-----------------|---|-------------|
| 02.05.01 | Opere accessorie | |
| 02.05.01.101 | Intervento: Rimozione sedimenti <i>Eeguire una pulizia delle camere di ispezione mediante asportazione dei materiali accumulati.</i> | ogni 6 mesi |
| 02.05.02 | Opere di protezione e impermeabilizzazione dei canali | |
| 02.05.02.101 | Intervento: Rimozione sedimenti <i>Eeguire una pulizia delle superfici mediante asportazione dei materiali accumulati. Qualora l'operazione venga eseguita con mezzi meccanici si raccomanda l'utilizzo di macchine dal peso leggero con benna gommata per evitare possibili problemi di danneggiamento.</i> | ogni 6 mesi |